



GOVERNO
DA PARAÍBA



SEGUE
o trabalho

PANORAMA DO ENSINO MÉDIO, PROFISSIONALIZANTE, SUPERIOR E INDICADORES SOCIOECONÔMICOS DO ESTADO DA PARAÍBA

GEDMR/SEPLAG-PB
2019

João Azevêdo Lins Filho
Governador do Estado

Ana Lúgia Costa Feliciano
Vice-Governadora

Waldson Dias de Souza
Secretário de Estado do Planejamento,
Orçamento e Gestão - SEPLAG

Fábio Luciano de Araújo Maia
Secretário Executivo de Planejamento, Gestão e Orçamento

Ricardo Lavor
Diretor Executivo do Sistema Estadual de Planejamento - DIPLAN

José Jakson Amâncio Alves
Gerente Executivo de Desenvolvimento
Municipal e Regional



NOTA TÉCNICA

GERÊNCIA EXECUTIVA DE DESENVOLVIMENTO MUNICIPAL E REGIONAL - GEDMR

EQUIPE

Bismarque Ferreira da Silva

Carlos Gonçalo de Oliveira

Janayna Maria Carvalho Alves

José Jakson Amâncio Alves

Leilah Silva Barros

Lívia Maria Amorim do Valle Mello

Maria Arlete Souza

Rosimélia Lima Santos de Araújo

Simone Ana Olimpico



**PANORAMA DO ENSINO MÉDIO,
PROFISSIONALIZANTE, SUPERIOR E INDICADORES
SOCIOECONÔMICOS
DO ESTADO DA PARAÍBA**



SUMÁRIO

1	EDUCAÇÃO	11
1.1	DOCENTES POR INSTRUÇÃO E REGIÃO GEOADMINISTRATIVA	11
1.2	MATRÍCULAS NO ENSINO MÉDIO , POR TEMPO INTEGRAL, PARCIAL E POR SITUAÇÃO DE DOMICÍPIO	40
1.3	MATRÍCULAS NA EDUCAÇÃO PROFISSIONAL.....	98
1.4	A REDE DE EDUCAÇÃO SUPERIOR PARAIBANA	127
2	INDICADORES DEMOGRÁFICOS E SOCIOECONÔMICOS.....	134
2.1	QUOCIENTE LOCACIONAL (QL) DAS REGIÕES GEOADMINISTRATIVAS DO ESTADO DA PARAÍBA NO PERÍODO 2016/2017....	157
2.2	CONSIDERAÇÕES FINAIS.....	164

LISTA DE TABELAS

TABELA 1 - NÚMERO DE DOCENTES POR INSTRUÇÃO E POR REGIÃO GEOAGMINISTRATIVA	11
TABELA 2 - NÚMERO DE DOCENTES POR INSTRUÇÃO E POR REGIÃO GEOAGMINISTRATIVA	13
TABELA 3 - NÚMERO DE DOCENTES POR INSTRUÇÃO E POR REGIÃO GEOAGMINISTRATIVA	14
TABELA 4 - NÚMERO DE DOCENTES POR INSTRUÇÃO E POR REGIÃO GEOAGMINISTRATIVA	18
TABELA 5 - NÚMERO DE DOCENTES POR INSTRUÇÃO E POR REGIÃO GEOAGMINISTRATIVA	20
TABELA 6 - NÚMERO DE DOCENTES POR INSTRUÇÃO E POR REGIÃO GEOAGMINISTRATIVA	21
TABELA 7 - NÚMERO DE DOCENTES POR INSTRUÇÃO E POR REGIÃO GEOAGMINISTRATIVA	23
TABELA 8 - NÚMERO DE DOCENTES POR INSTRUÇÃO E POR REGIÃO GEOAGMINISTRATIVA	26
TABELA 9 - NÚMERO DE DOCENTES POR INSTRUÇÃO E POR REGIÃO GEOAGMINISTRATIVA	28
TABELA 10 - NÚMERO DE DOCENTES POR INSTRUÇÃO E POR REGIÃO GEOAGMINISTRATIVA.....	30
TABELA 11 - NÚMERO DE DOCENTES POR INSTRUÇÃO E POR REGIÃO GEOAGMINISTRATIVA.....	32
TABELA 12 - NÚMERO DE DOCENTES POR INSTRUÇÃO E POR REGIÃO GEOAGMINISTRATIVA.....	34
TABELA 13 - NÚMERO DE DOCENTES POR INSTRUÇÃO E POR REGIÃO GEOAGMINISTRATIVA.....	36
TABELA 14 - NÚMERO DE DOCENTES POR INSTRUÇÃO E POR REGIÃO GEOAGMINISTRATIVA.....	38
TABELA 15 - NÚMERO DE ALUNOS MATRÍCULADOS NO ENSINO MÉDIO POR TEMPO INTEGRAL E PARCIAL E POR REGIÃO GEOADMINISTRATIVA	40
TABELA 16 - NÚMERO DE ALUNOS MATRÍCULADOS NO ENSINO MÉDIO POR SITUAÇÃO DE DOMICÍLIO E POR REGIÃO GEOADMINISTRATIVA	42
TABELA 17 - NÚMERO DE ALUNOS MATRÍCULADOS NO ENSINO MÉDIO POR TEMPO INTEGRAL E PARCIAL E POR REGIÃO GEOADMINISTRATIVA	44
TABELA 18 - NÚMERO DE ALUNOS MATRÍCULADOS NO ENSINO MÉDIO POR SITUAÇÃO DE DOMICÍLIO E POR REGIÃO GEOADMINISTRATIVA	46
TABELA 19 - NÚMERO DE ALUNOS MATRÍCULADOS NO ENSINO MÉDIO POR TEMPO INTEGRAL E PARCIAL E POR REGIÃO GEOADMINISTRATIVA	48
TABELA 20 - NÚMERO DE ALUNOS MATRÍCULADOS NO ENSINO MÉDIO POR SITUAÇÃO DE DOMICÍLIO E POR REGIÃO GEOADMINISTRATIVA	51
TABELA 21 - NÚMERO DE ALUNOS MATRÍCULADOS NO ENSINO MÉDIO POR TEMPO INTEGRAL E PARCIAL E POR REGIÃO GEOADMINISTRATIVA	54
TABELA 22 - NÚMERO DE ALUNOS MATRÍCULADOS NO ENSINO MÉDIO POR SITUAÇÃO DE DOMICÍLIO E POR REGIÃO GEOADMINISTRATIVA	56
TABELA 23 - NÚMERO DE ALUNOS MATRÍCULADOS NO ENSINO MÉDIO POR TEMPO INTEGRAL E PARCIAL E POR REGIÃO GEOADMINISTRATIVA.....	58
TABELA 24 - NÚMERO DE ALUNOS MATRÍCULADOS NO ENSINO MÉDIO POR SITUAÇÃO DE DOMICÍLIO E POR REGIÃO GEOADMINISTRATIVA	60
TABELA 25 - NÚMERO DE ALUNOS MATRÍCULADOS NO ENSINO MÉDIO POR TEMPO INTEGRAL E PARCIAL E POR REGIÃO GEOADMINISTRATIVA	62
TABELA 26 - NÚMERO DE ALUNOS MATRÍCULADOS NO ENSINO MÉDIO POR SITUAÇÃO DE DOMICÍLIO E POR REGIÃO GEOADMINISTRATIVA	64
TABELA 27 - NÚMERO DE ALUNOS MATRÍCULADOS NO ENSINO MÉDIO POR TEMPO INTEGRAL E PARCIAL E POR REGIÃO GEOADMINISTRATIVA	66
TABELA 28 - NÚMERO DE ALUNOS MATRÍCULADOS NO ENSINO MÉDIO POR SITUAÇÃO DE DOMICÍLIO E POR REGIÃO GEOADMINISTRATIVA	68
TABELA 29 - NÚMERO DE ALUNOS MATRÍCULADOS NO ENSINO MÉDIO POR TEMPO INTEGRAL E PARCIAL E POR REGIÃO GEOADMINISTRATIVA	70
TABELA 30 - NÚMERO DE ALUNOS MATRÍCULADOS NO ENSINO MÉDIO POR SITUAÇÃO DE DOMICÍLIO E POR REGIÃO GEOADMINISTRATIVA	72
TABELA 31 - NÚMERO DE ALUNOS MATRÍCULADOS NO ENSINO MÉDIO POR TEMPO INTEGRAL E PARCIAL E POR REGIÃO GEOADMINISTRATIVA	74
TABELA 32 - NÚMERO DE ALUNOS MATRÍCULADOS NO ENSINO MÉDIO POR SITUAÇÃO DE DOMICÍLIO E POR REGIÃO GEOADMINISTRATIVA	76
TABELA 33 - NÚMERO DE ALUNOS MATRÍCULADOS NO ENSINO MÉDIO POR TEMPO INTEGRAL E PARCIAL E POR REGIÃO GEOADMINISTRATIVA.....	78

TABELA 34 - NÚMERO DE ALUNOS MATRÍCULADOS NO ENSINO MÉDIO POR SITUAÇÃO DE DOMICÍLIO E POR REGIÃO GEOADMINISTRATIVA	80
TABELA 35 - NÚMERO DE ALUNOS MATRÍCULADOS NO ENSINO MÉDIO POR TEMPO INTEGRAL E PARCIAL E POR REGIÃO GEOADMINISTRATIVA	82
TABELA 36 - NÚMERO DE ALUNOS MATRÍCULADOS NO ENSINO MÉDIO POR SITUAÇÃO DE DOMICÍLIO E POR REGIÃO GEOADMINISTRATIVA	84
TABELA 37 - NÚMERO DE ALUNOS MATRÍCULADOS NO ENSINO MÉDIO POR TEMPO INTEGRAL E PARCIAL E POR REGIÃO GEOADMINISTRATIVA	86
TABELA 38 - NÚMERO DE ALUNOS MATRÍCULADOS NO ENSINO MÉDIO POR SITUAÇÃO DE DOMICÍLIO E POR REGIÃO GEOADMINISTRATIVA	88
TABELA 39 - NÚMERO DE ALUNOS MATRÍCULADOS NO ENSINO MÉDIO POR TEMPO INTEGRAL E PARCIAL E POR REGIÃO GEOADMINISTRATIVA	90
TABELA 40 - NÚMERO DE ALUNOS MATRÍCULADOS NO ENSINO MÉDIO POR SITUAÇÃO DE DOMICÍLIO E POR REGIÃO GEOADMINISTRATIVA	92
TABELA 41 - NÚMERO DE ALUNOS MATRÍCULADOS NO ENSINO MÉDIO POR TEMPO INTEGRAL E PARCIAL E POR REGIÃO GEOADMINISTRATIVA	94
TABELA 42 - NÚMERO DE ALUNOS MATRÍCULADOS NO ENSINO MÉDIO POR SITUAÇÃO DE DOMICÍLIO E POR REGIÃO GEOADMINISTRATIVA	96
TABELA 43 - NÚMERO DE ALUNOS MATRICULADOS NA EDUCAÇÃO PROFISSIONAL POR ESFERA ADMINISTRATIVA, SITUAÇÃO DE DOMICÍLIO E REGIÃO GEOADMINISTRATIVA.....	98
TABELA 44 - NÚMERO DE ALUNOS MATRICULADOS NA EDUCAÇÃO PROFISSIONAL POR ESFERA ADMINISTRATIVA, SITUAÇÃO DE DOMICÍLIO E REGIÃO GEOADMINISTRATIVA.....	100
TABELA 45 - NÚMERO DE ALUNOS MATRICULADOS NA EDUCAÇÃO PROFISSIONAL POR ESFERA ADMINISTRATIVA, SITUAÇÃO DE DOMICÍLIO E REGIÃO GEOADMINISTRATIVA.....	102
TABELA 46 - NÚMERO DE ALUNOS MATRICULADOS NA EDUCAÇÃO PROFISSIONAL POR ESFERA ADMINISTRATIVA, SITUAÇÃO DE DOMICÍLIO E REGIÃO GEOADMINISTRATIVA.....	105
TABELA 47 - NÚMERO DE ALUNOS MATRICULADOS NA EDUCAÇÃO PROFISSIONAL POR ESFERA ADMINISTRATIVA, SITUAÇÃO DE DOMICÍLIO E REGIÃO GEOADMINISTRATIVA.....	107
TABELA 48 - NÚMERO DE ALUNOS MATRICULADOS NA EDUCAÇÃO PROFISSIONAL POR ESFERA ADMINISTRATIVA, SITUAÇÃO DE DOMICÍLIO E REGIÃO GEOADMINISTRATIVA.....	109
TABELA 49 - NÚMERO DE ALUNOS MATRICULADOS NA EDUCAÇÃO PROFISSIONAL POR ESFERA ADMINISTRATIVA, SITUAÇÃO DE DOMICÍLIO E REGIÃO GEOADMINISTRATIVA.....	111
TABELA 50 - NÚMERO DE ALUNOS MATRICULADOS NA EDUCAÇÃO PROFISSIONAL POR ESFERA ADMINISTRATIVA, SITUAÇÃO DE DOMICÍLIO E REGIÃO GEOADMINISTRATIVA.....	113
TABELA 51 - NÚMERO DE ALUNOS MATRICULADOS NA EDUCAÇÃO PROFISSIONAL POR ESFERA ADMINISTRATIVA, SITUAÇÃO DE DOMICÍLIO E REGIÃO GEOADMINISTRATIVA.....	115
TABELA 52 - NÚMERO DE ALUNOS MATRICULADOS NA EDUCAÇÃO PROFISSIONAL POR ESFERA ADMINISTRATIVA, SITUAÇÃO DE DOMICÍLIO E REGIÃO GEOADMINISTRATIVA.....	117
TABELA 53 - NÚMERO DE ALUNOS MATRICULADOS NA EDUCAÇÃO PROFISSIONAL POR ESFERA ADMINISTRATIVA, SITUAÇÃO DE DOMICÍLIO E REGIÃO GEOADMINISTRATIVA.....	119
TABELA 54 - NÚMERO DE ALUNOS MATRICULADOS NA EDUCAÇÃO PROFISSIONAL POR ESFERA ADMINISTRATIVA, SITUAÇÃO DE DOMICÍLIO E REGIÃO GEOADMINISTRATIVA.....	121
TABELA 55 - NÚMERO DE ALUNOS MATRICULADOS NA EDUCAÇÃO PROFISSIONAL POR ESFERA ADMINISTRATIVA, SITUAÇÃO DE DOMICÍLIO E REGIÃO GEOADMINISTRATIVA.....	123

TABELA 56 - NÚMERO DE ALUNOS MATRICULADOS NA EDUCAÇÃO PROFISSIONAL POR ESFERA ADMINISTRATIVA, SITUAÇÃO DE DOMICÍLIO E REGIÃO GEOADMINISTRATIVA.....	125
TABELA 57 - INSTITUIÇÕES DE EDUCAÇÃO SUPERIOR, POR ORGANIZAÇÃO ACADÊMICA E CATEGORIA ADMINISTRATIVA - 2018.....	127
TABELA 58 - NÚMERO DE CURSOS DE GRADUAÇÃO E ESPECIALIZAÇÃO POR REGIÃO GEOADMINISTRATIVA	129
TABELA 59 - POPULAÇÃO/IDHM/PIB/VAB, POR REGIÃO GEOADMINISTRATIVA	137
TABELA 60 - POPULAÇÃO/IDHM/PIB/VAB, POR REGIÃO GEOADMINISTRATIVA	139
TABELA 61 - POPULAÇÃO/IDHM/PIB/VAB, POR REGIÃO GEOADMINISTRATIVA	141
TABELA 62 - POPULAÇÃO/IDHM/PIB/VAB, POR REGIÃO GEOADMINISTRATIVA	143
TABELA 63 - POPULAÇÃO/IDHM/PIB/VAB, POR REGIÃO GEOADMINISTRATIVA	144
TABELA 64 - POPULAÇÃO/IDHM/PIB/VAB, POR REGIÃO GEOADMINISTRATIVA	146
TABELA 65 - POPULAÇÃO/IDHM/PIB/VAB, POR REGIÃO GEOADMINISTRATIVA	148
TABELA 66 - POPULAÇÃO/IDHM/PIB/VAB, POR REGIÃO GEOADMINISTRATIVA	150
TABELA 67 - POPULAÇÃO/IDHM/PIB/VAB, POR REGIÃO GEOADMINISTRATIVA	151
TABELA 68 - POPULAÇÃO/IDHM/PIB/VAB, POR REGIÃO GEOADMINISTRATIVA	152
TABELA 69 - POPULAÇÃO/IDHM/PIB/VAB, POR REGIÃO GEOADMINISTRATIVA	153
TABELA 70 - POPULAÇÃO/IDHM/PIB/VAB, POR REGIÃO GEOADMINISTRATIVA	154
TABELA 71 - POPULAÇÃO/IDHM/PIB/VAB, POR REGIÃO GEOADMINISTRATIVA	155
TABELA 72 - POPULAÇÃO/IDHM/PIB/VAB, POR REGIÃO GEOADMINISTRATIVA	156
TABELA 73 - QUOCIENTE LOCACIONAL (QL), CONSIDERANDO O NÚMERO MÉDIO DE EMPREGOS FORMAIS ENTRE 2016 E 2017, POR SETOR DE ATIVIDADE NAS REGIÕES GEOADMINISTRATIVAS (RGAs) DO ESTADO DA PARAÍBA.....	157


LISTA DE GRÁFICOS

GRÁFICO 1 - PERCENTUAL DE DOCENTES COM GRADUAÇÃO QUE POSSUEM OU NÃO PÓS - GRADUAÇÃO	12
GRÁFICO 2 - PERCENTUAL DE DOCENTES COM GRADUAÇÃO QUE POSSUEM OU NÃO PÓS - GRADUAÇÃO	14
GRÁFICO 3 - PERCENTUAL DE DOCENTES COM GRADUAÇÃO QUE POSSUEM OU NÃO PÓS - GRADUAÇÃO	17
GRÁFICO 4 - PERCENTUAL DE DOCENTES COM GRADUAÇÃO QUE POSSUEM OU NÃO PÓS - GRADUAÇÃO	19
GRÁFICO 5 - PERCENTUAL DE DOCENTES COM GRADUAÇÃO QUE POSSUEM OU NÃO PÓS - GRADUAÇÃO	21
GRÁFICO 6 - PERCENTUAL DE DOCENTES COM GRADUAÇÃO QUE POSSUEM OU NÃO PÓS - GRADUAÇÃO	23
GRÁFICO 7 - PERCENTUAL DE DOCENTES COM GRADUAÇÃO QUE POSSUEM OU NÃO PÓS - GRADUAÇÃO	25
GRÁFICO 8 - PERCENTUAL DE DOCENTES COM GRADUAÇÃO QUE POSSUEM OU NÃO PÓS - GRADUAÇÃO	27
GRÁFICO 9 - PERCENTUAL DE DOCENTES COM GRADUAÇÃO QUE POSSUEM OU NÃO PÓS - GRADUAÇÃO	29
GRÁFICO 10 - PERCENTUAL DE DOCENTES COM GRADUAÇÃO QUE POSSUEM OU NÃO PÓS - GRADUAÇÃO	31
GRÁFICO 11 - PERCENTUAL DE DOCENTES COM GRADUAÇÃO QUE POSSUEM OU NÃO PÓS - GRADUAÇÃO	33
GRÁFICO 12 - PERCENTUAL DE DOCENTES COM GRADUAÇÃO QUE POSSUEM OU NÃO PÓS - GRADUAÇÃO	35
GRÁFICO 13 - PERCENTUAL DE DOCENTES COM GRADUAÇÃO QUE POSSUEM OU NÃO PÓS - GRADUAÇÃO	37
GRÁFICO 14 - PERCENTUAL DE DOCENTES COM GRADUAÇÃO QUE POSSUEM OU NÃO PÓS - GRADUAÇÃO	39
GRÁFICO 15 - PERCENTUAL DE ALUNOS MATRICULADOS NO ENSINO MÉDIO POR TEMPO INTEGRAL E PARCIAL	41
GRÁFICO 16 - PERCENTUAL DE ALUNOS MATRICULADOS NO ENSINO MÉDIO POR SITUAÇÃO DE DOMICÍLIO	43
GRÁFICO 17 - PERCENTUAL DE ALUNOS MATRICULADOS NO ENSINO MÉDIO POR TEMPO INTEGRAL E PARCIAL	45
GRÁFICO 18 - PERCENTUAL DE ALUNOS MATRICULADOS NO ENSINO MÉDIO POR SITUAÇÃO DE DOMICÍLIO	47
GRÁFICO 19 - PERCENTUAL DE ALUNOS MATRICULADOS NO ENSINO MÉDIO POR TEMPO INTEGRAL E PARCIAL	50
GRÁFICO 20 - PERCENTUAL DE ALUNOS MATRICULADOS NO ENSINO MÉDIO POR SITUAÇÃO DE DOMICÍLIO	53
GRÁFICO 21 - PERCENTUAL DE ALUNOS MATRICULADOS NO ENSINO MÉDIO POR TEMPO INTEGRAL E PARCIAL	55
GRÁFICO 22 - PERCENTUAL DE ALUNOS MATRICULADOS NO ENSINO MÉDIO POR SITUAÇÃO DE DOMICÍLIO	57
GRÁFICO 23 - PERCENTUAL DE ALUNOS MATRICULADOS NO ENSINO MÉDIO POR TEMPO INTEGRAL E PARCIAL	59
GRÁFICO 24 - PERCENTUAL DE ALUNOS MATRICULADOS NO ENSINO MÉDIO POR SITUAÇÃO DE DOMICÍLIO	61
GRÁFICO 25 - PERCENTUAL DE ALUNOS MATRICULADOS NO ENSINO MÉDIO POR TEMPO INTEGRAL E PARCIAL	63
GRÁFICO 26 - PERCENTUAL DE ALUNOS MATRICULADOS NO ENSINO MÉDIO POR SITUAÇÃO DE DOMICÍLIO	65
GRÁFICO 27 - PERCENTUAL DE ALUNOS MATRICULADOS NO ENSINO MÉDIO POR TEMPO INTEGRAL E PARCIAL	67
GRÁFICO 28 - PERCENTUAL DE ALUNOS MATRICULADOS NO ENSINO MÉDIO POR SITUAÇÃO DE DOMICÍLIO	69
GRÁFICO 29 - PERCENTUAL DE ALUNOS MATRICULADOS NO ENSINO MÉDIO POR TEMPO INTEGRAL E PARCIAL	71
GRÁFICO 30 - PERCENTUAL DE ALUNOS MATRICULADOS NO ENSINO MÉDIO POR SITUAÇÃO DE DOMICÍLIO	73
GRÁFICO 31 - PERCENTUAL DE ALUNOS MATRICULADOS NO ENSINO MÉDIO POR TEMPO INTEGRAL E PARCIAL	75
GRÁFICO 32 - PERCENTUAL DE ALUNOS MATRICULADOS NO ENSINO MÉDIO POR SITUAÇÃO DE DOMICÍLIO	77

GRÁFICO 33 - PERCENTUAL DE ALUNOS MATRICULADOS NO ENSINO MÉDIO POR TEMPO INTEGRAL E PARCIAL	79
GRÁFICO 34 - PERCENTUAL DE ALUNOS MATRICULADOS NO ENSINO MÉDIO POR SITUAÇÃO DE DOMICÍLIO.....	81
GRÁFICO 35 - PERCENTUAL DE ALUNOS MATRICULADOS NO ENSINO MÉDIO POR TEMPO INTEGRAL E PARCIAL	83
GRÁFICO 36 - PERCENTUAL DE ALUNOS MATRICULADOS NO ENSINO MÉDIO POR SITUAÇÃO DE DOMICÍLIO.....	85
GRÁFICO 37 - PERCENTUAL DE ALUNOS MATRICULADOS NO ENSINO MÉDIO POR TEMPO INTEGRAL E PARCIAL	87
GRÁFICO 38 - PERCENTUAL DE ALUNOS MATRICULADOS NO ENSINO MÉDIO POR SITUAÇÃO DE DOMICÍLIO.....	89
GRÁFICO 39 - PERCENTUAL DE ALUNOS MATRICULADOS NO ENSINO MÉDIO POR TEMPO INTEGRAL E PARCIAL	91
GRÁFICO 40 - PERCENTUAL DE ALUNOS MATRICULADOS NO ENSINO MÉDIO POR SITUAÇÃO DE DOMICÍLIO.....	93
GRÁFICO 41 - PERCENTUAL DE ALUNOS MATRICULADOS NO ENSINO MÉDIO POR TEMPO INTEGRAL E PARCIAL	95
GRÁFICO 42 - PERCENTUAL DE ALUNOS MATRICULADOS NO ENSINO MÉDIO POR SITUAÇÃO DE DOMICÍLIO.....	97
GRÁFICO 43 - PERCENTUAL DE ALUNOS MATRICULADOS NO ENSINO PROFISSIONALIZANTE POR SITUAÇÃO DE DOMICÍLIO E DEPENDÊNCIA ADMINISTRATIVA.....	99
GRÁFICO 44 - PERCENTUAL DE ALUNOS MATRICULADOS NO ENSINO PROFISSIONALIZANTE POR SITUAÇÃO DE DOMICÍLIO E DEPENDÊNCIA ADMINISTRATIVA.....	101
GRÁFICO 45 - PERCENTUAL DE ALUNOS MATRICULADOS NA EDUCAÇÃO PROFISSIONAL SITUAÇÃO DE DOMICÍLIO	104
GRÁFICO 46 - PERCENTUAL DE ALUNOS MATRICULADOS NA EDUCAÇÃO PROFISSIONAL SITUAÇÃO DE DOMICÍLIO	106
GRÁFICO 47 - PERCENTUAL DE ALUNOS MATRICULADOS NA EDUCAÇÃO PROFISSIONAL SITUAÇÃO DE DOMICÍLIO	108
GRÁFICO 48 - PERCENTUAL DE ALUNOS MATRICULADOS NA EDUCAÇÃO PROFISSIONAL SITUAÇÃO DE DOMICÍLIO	110
GRÁFICO 49 - PERCENTUAL DE ALUNOS MATRICULADOS NA EDUCAÇÃO PROFISSIONAL SITUAÇÃO DE DOMICÍLIO	112
GRÁFICO 50 - PERCENTUAL DE ALUNOS MATRICULADOS NA EDUCAÇÃO PROFISSIONAL SITUAÇÃO DE DOMICÍLIO	114
GRÁFICO 51 - PERCENTUAL DE ALUNOS MATRICULADOS NA EDUCAÇÃO PROFISSIONAL SITUAÇÃO DE DOMICÍLIO	116
GRÁFICO 52 - PERCENTUAL DE ALUNOS MATRICULADOS NA EDUCAÇÃO PROFISSIONAL SITUAÇÃO DE DOMICÍLIO	118
GRÁFICO 53 - PERCENTUAL DE ALUNOS MATRICULADOS NA EDUCAÇÃO PROFISSIONAL SITUAÇÃO DE DOMICÍLIO	120
GRÁFICO 54 - PERCENTUAL DE ALUNOS MATRICULADOS NA EDUCAÇÃO PROFISSIONAL SITUAÇÃO DE DOMICÍLIO	122
GRÁFICO 55 - PERCENTUAL DE ALUNOS MATRICULADOS NA EDUCAÇÃO PROFISSIONAL SITUAÇÃO DE DOMICÍLIO	124
GRÁFICO 56 - PERCENTUAL DE ALUNOS MATRICULADOS NA EDUCAÇÃO PROFISSIONAL SITUAÇÃO DE DOMICÍLIO	126
GRÁFICO 57 - PERCENTUAL INSTITUIÇÕES PÚBLICAS E PRIVADAS	127
GRÁFICO 58 - PERCENTUAL DE CURSOS DE GRADUAÇÃO e GRÁFICO 59 - PERCENTUAL DE CURSOS DE ESPECIALIZAÇÃO	130

LISTA DE MAPAS

MAPA 1 - DISTRIBUIÇÃO GEOGRÁFICA DAS IES PÚBLICAS	128
MAPA 2 - POPULAÇÃO	134
MAPA 3 - ÍNDICE DE DESENVOLVIMENTO HUMANO MUNICIPAL - IDHM.....	135
MAPA 4 - PRODUTO INTERNO BRUTO - PIB.....	136



NOTA TÉCNICA

1 EDUCAÇÃO

1.1 DOCENTES POR INSTRUÇÃO E REGIÃO GEOADMINISTRATIVA

TABELA 1 - NÚMERO DE DOCENTES POR INSTRUÇÃO E POR REGIÃO GEOADMINISTRATIVA

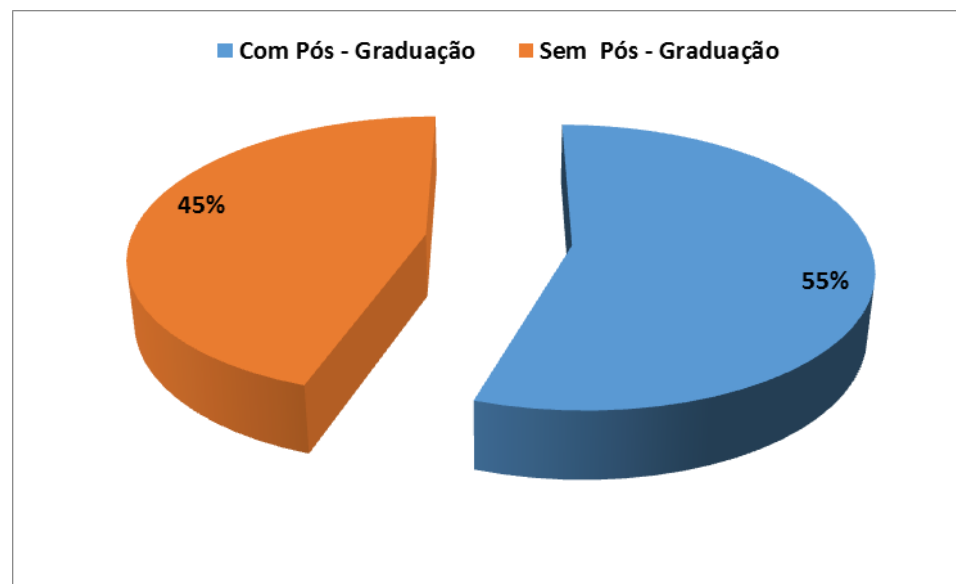
Município	1ª Região Geoadministrativa - João Pessoa									
	Total	Fundamental	Ensino Médio	Graduação	Ensino Superior					
					Graduação		Pós-Graduação			Sem Pós
					Com Licenciatura	Sem Licenciatura	Especialização	Mestrado	Doutorado	Total
Alhandra	361	-	74	287	280	7	161	13	2	111
Bayeux	1.113	6	404	703	664	39	248	51	7	397
Caaporã	270	-	50	220	218	2	171	3	-	46
Cabedelo	760	2	185	573	522	51	253	85	11	224
Conde	366	-	89	277	272	5	183	16	3	75
Cruz do Espírito Santo	280	13	152	115	111	4	36	8	-	71
João Pessoa	7.790	14	1.458	6.318	5.777	541	2.611	743	153	2.811
Lucena	206	-	57	149	146	3	75	2	1	71
Mari	261	-	88	173	169	4	96	5	1	71
Pitimbu	204	-	48	156	149	7	72	6	-	78
Riachão do Poço	76	-	20	56	56	-	36	2	-	18
Santa Rita	1.493	2	464	1.027	986	41	433	52	10	532
Sapé	546	2	153	391	371	20	189	9	-	193
Sobrado	109	-	19	90	89	1	61	2	-	27
Total	13.835	39	3.261	10.535	9.810	725	4.625	997	188	4.725

Fonte: INEP – Censo Escolar da Educação Básica 2018

Elaboração: Seplag/Gerência Executiva de Desenvolvimento Municipal Regional

A partir dos dados do Censo Escolar do INEP – 2018, pode-se constatar que a 1ª Região Geoadministrativa da Paraíba, com sede no município de João Pessoa, possuía um total de 13.835 professores atuando na educação básica. Destes, 0,28% tinha apenas o Ensino Fundamental, 2,57% com o Ensino Médio e 76,15% eram graduados. Nesse aspecto, é importante destacar que do total de graduados 93,42% detinham cursos de Licenciatura, sendo que 55,15% desses professores com nível superior já realizaram cursos de Pós – Graduação: Especialização (43,90%); Mestrado (9,46%); e Doutorado (1,78%). Vale ressaltar que 44,85% dos professores graduados dessa Região não possuíam qualquer curso em nível de Pós – Graduação.

GRÁFICO 1 - PERCENTUAL DE DOCENTES COM GRADUAÇÃO QUE POSSUEM OU NÃO PÓS - GRADUAÇÃO



Fonte: INEP – Censo Escolar da Educação Básica 2018
Elaboração: Seplag/Gerência Executiva de Desenvolvimento Municipal Regional

TABELA 2 - NÚMERO DE DOCENTES POR INSTRUÇÃO E POR REGIÃO GEOADMINISTRATIVA

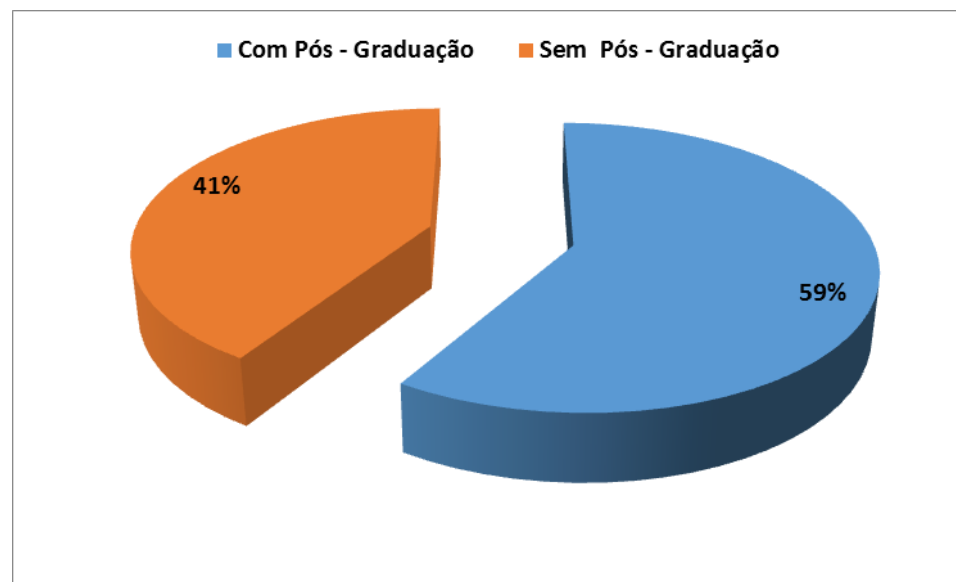
Município	2ª Região Geoadministrativa - Sede: Guarabira									
	Total	Fundamental	Ensino Médio	Graduação	Ensino Superior					
					Graduação		Pós-Graduação			Sem Pós
					Com Licenciatura	Sem Licenciatura	Especialização	Mestrado	Doutorado	Total
Alagoinha	167	3	49	115	108	7	77	5	1	32
Araçagi	240	4	90	146	144	2	60	-	-	86
Araruna	267	2	61	204	203	1	110	6	1	87
Bananeiras	408	1	126	281	223	58	136	57	29	59
Belém	254	1	96	157	156	1	78	6	-	73
Borborema	84	-	27	57	56	1	36	5	-	16
Cacimba de Dentro	237	-	94	143	138	5	75	8	-	60
Caiçara	106	-	41	65	63	2	51	2	-	12
Casserengue	99	-	18	81	80	1	58	2	1	20
Cuitegi	91	-	36	55	55	-	27	1	-	27
Dona Inês	99	-	16	83	66	17	46	1	-	36
Duas Estradas	76	1	14	61	59	2	32	3	-	26
Guarabira	853	4	253	596	551	45	285	66	6	239
Logradouro	59	-	6	53	52	1	36	4	-	13
Mulungu	175	-	74	101	97	4	39	1	-	61
Pilões	125	-	34	91	88	3	37	4	-	50
Pilõesinhos	58	-	12	46	46	-	15	1	-	30
Pirpirituba	140	-	35	105	104	1	47	2	1	55
Riachão	57	-	12	45	44	1	20	4	-	21
Serra da Raiz	66	-	11	55	51	4	39	8	1	7
Serraria	63	-	23	40	37	3	18	-	-	22
Sertãozinho	96	-	19	77	69	8	46	2	-	29
Solânea	304	2	118	184	178	6	83	2	1	98
Tacima	151	-	70	81	79	2	39	-	-	42
Total	4.275	18	1.335	2.922	2.747	175	1.490	190	41	1.201

Fonte: INEP – Censo Escolar da Educação Básica 2018

Elaboração: Seplag/Gerência Executiva de Desenvolvimento Municipal Regional

A partir dos dados do Censo Escolar do INEP – 2018, pode-se constatar que a 2ª Região Geoadministrativa da Paraíba, com sede no município de Guarabira, possuía um total de 4.275 professores atuando na educação básica. Destes, 0,42% tinha apenas o Ensino Fundamental, 31,23% com o Ensino Médio e 68,35% eram graduados. Nesse aspecto, é importante destacar que do total de graduados 94,01% detinham cursos de Licenciatura, sendo que 58,90% dos professores com nível superior já realizaram cursos de Pós – Graduação: Especialização (50,99%); Mestrado (6,50%); e Doutorado (1,40%). Vale ressaltar que 44,85% dos professores graduados dessa Região não possuíam qualquer curso em nível de Pós – Graduação.

GRÁFICO 2 - PERCENTUAL DE DOCENTES COM GRADUAÇÃO QUE POSSUEM OU NÃO PÓS - GRADUAÇÃO



Fonte: INEP – Censo Escolar da Educação Básica 2018
Elaboração: Seplag/Gerência Executiva de Desenvolvimento Municipal Regional

TABELA 3 - NÚMERO DE DOCENTES POR INSTRUÇÃO E POR REGIÃO GEOADMINISTRATIVA

(Continua)

Município	3ª Região Geoadministrativa - Sede: Campina Grande									
	Total	Fundamental	Ensino Médio	Graduação	Ensino Superior					
					Graduação		Pós-Graduação			Sem Pós
					Com Licenciatura	Sem Licenciatura	Especialização	Mestrado	Doutorado	Total
Alagoa Grande	356	-	89	267	261	6	158	11	1	97
Alagoa Nova	212	-	39	173	170	3	92	8	1	72
Alcantil	67	-	9	58	56	2	31	2	1	24
Algodão de Jandaíra	45	-	4	41	41	-	26	-	-	15
Arara	162	-	60	102	98	4	53	4	1	44
Areia	316	2	74	240	231	9	132	25	1	82
Areial	105	-	31	74	70	4	48	4	-	22
Aroeiras	288	-	119	169	155	14	88	10	1	70
Assunção	60	-	7	53	53	-	38	3	-	12
Barra de Santana	132	-	23	109	106	3	81	4	-	24
Barra de São Miguel	86	-	15	71	69	2	25	7	-	39
Boa Vista	99	-	15	84	81	3	55	5	-	24
Boqueirão	260	1	83	176	172	4	100	14	-	62
Cabaceiras	61	-	4	57	57	-	31	4	-	22
Campina Grande	4.573	4	1.087	3.482	3.214	268	1.471	373	51	1.587
Caturité	107	-	22	85	74	11	41	6	-	38
Esperança	430	1	140	289	272	17	158	31	5	95
Fagundes	195	-	42	153	150	3	55	6	-	92
Gado Bravo	137	-	29	108	106	2	60	1	-	47
Juazeirinho	236	-	77	159	153	6	60	10	-	89
Lagoa Seca	343	-	81	262	236	26	134	33	8	87
Livramento	113	-	9	104	101	3	36	4	-	64
Massaranduba	173	-	42	131	130	1	77	9	-	45
Matinhas	85	-	29	56	56	-	29	3	-	24
Montadas	78	-	14	64	64	-	49	5	1	9
Natuba	171	-	55	116	115	1	57	2	-	57

(Conclusão)

Município	3ª Região Geoadministrativa - Sede: Campina Grande									
	Total	Fundamental	Ensino Médio	Graduação	Ensino Superior					
					Graduação		Pós-Graduação			Sem Pós
					Com Licenciatura	Sem Licenciatura	Especialização	Mestrado	Doutorado	Total
Olivedos	73	1	27	45	40	5	16	1	-	28
Pocinhos	192	-	43	149	149	-	82	9	-	58
Puxinanã	180	-	44	136	132	4	50	10	3	73
Queimadas	655	-	196	459	451	8	222	36	3	198
Remígio	252	-	29	223	220	3	140	15	1	67
Riacho de Santo Antônio	42	-	4	38	37	1	11	2	-	25
Santa Cecília	92	-	30	62	61	1	33	-	-	29
São Domingos do Cariri	43	-	8	35	35	-	19	2	-	14
São Sebastião de Lagoa de Roça	139	1	28	110	106	4	67	19	1	23
Soledade	200	2	75	123	109	14	49	23	5	46
Taperoá	190	-	61	129	127	2	50	6	1	72
Tenório	48	-	9	39	38	1	26	3	-	10
Umbuzeiro	125	1	33	91	87	4	51	4	-	36
Total	11.121	13	2.786	8.322	7.883	439	4.001	714	85	3.522

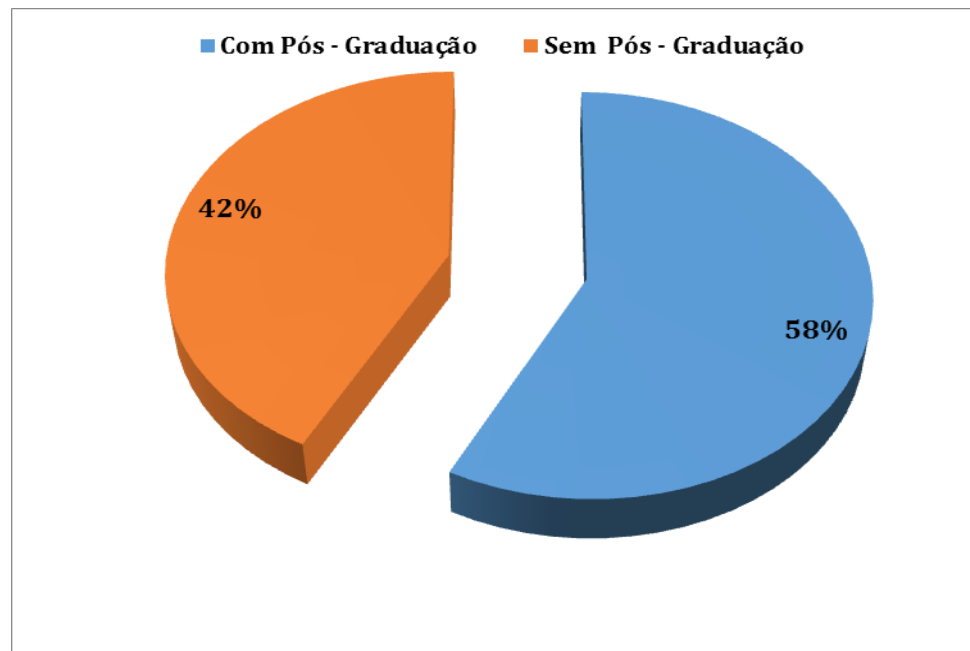
Fonte: INEP – Censo Escolar da Educação Básica

Elaboração: Seplag/Gerência Executiva de Desenvolvimento Municipal Regional

A partir dos dados do Censo Escolar do INEP – 2018, pode-se constatar que a 3ª Região Geoadministrativa da Paraíba, com sede no município de Campina Grande, possuía um total de 11.121 professores atuando na educação básica. Destes, 0,12% tinha apenas o Ensino Fundamental, 25,05% com o Ensino Médio e 74,83% eram graduados. Nesse aspecto, é importante destacar que do total de graduados 94,72% detinham cursos de Licenciatura, sendo que 57,68% dos professores com nível superior já realizaram cursos de Pós –

Graduação: Especialização (48,08%); Mestrado (8,58%); e Doutorado (1,02%). Vale ressaltar que 42,32% dos professores graduados dessa Região não possuíam qualquer curso em nível de Pós - Graduação.

GRÁFICO 3 - PERCENTUAL DE DOCENTES COM GRADUAÇÃO QUE POSSUEM OU NÃO PÓS - GRADUAÇÃO



Fonte: INEP - Censo Escolar da Educação Básica 2018
Elaboração: Seplag/Gerência Executiva de Desenvolvimento Municipal Regional

TABELA 4 - NÚMERO DE DOCENTES POR INSTRUÇÃO E POR REGIÃO GEOADMINISTRATIVA

Município	4ª Região Geoadministrativa -Sede: Cuité									
	Total	Fundamental	Ensino Médio	Graduação	Ensino Superior					
					Graduação		Pós-Graduação			Sem Pós
					Com Licenciatura	Sem Licenciatura	Especialização	Mestrado	Doutorado	Total
Baraúna	55	-	5	50	50	-	39	3	-	8
Barra de Santa Rosa	186	-	52	134	130	4	72	4	1	57
Cubati	94	-	18	76	74	2	43	6	-	27
Cuité	286	4	69	213	201	12	105	15	1	92
Damião	86	-	20	66	66	-	44	1	-	21
Frei Martinho	35	-	6	29	29	-	3	-	-	26
Nova Floresta	107	-	22	85	81	4	41	1	-	43
Nova Palmeira	57	-	6	51	49	2	20	2	-	29
Pedra Lavrada	109	-	12	97	97	-	44	2	-	51
Picuí	269	-	32	237	211	26	87	39	7	104
São Vicente do Seridó	148	-	31	117	116	1	57	4	-	56
Sossêgo	57	-	21	36	35	1	22	3	2	9
Total	1.489	4	294	1.191	1.139	52	577	80	11	523

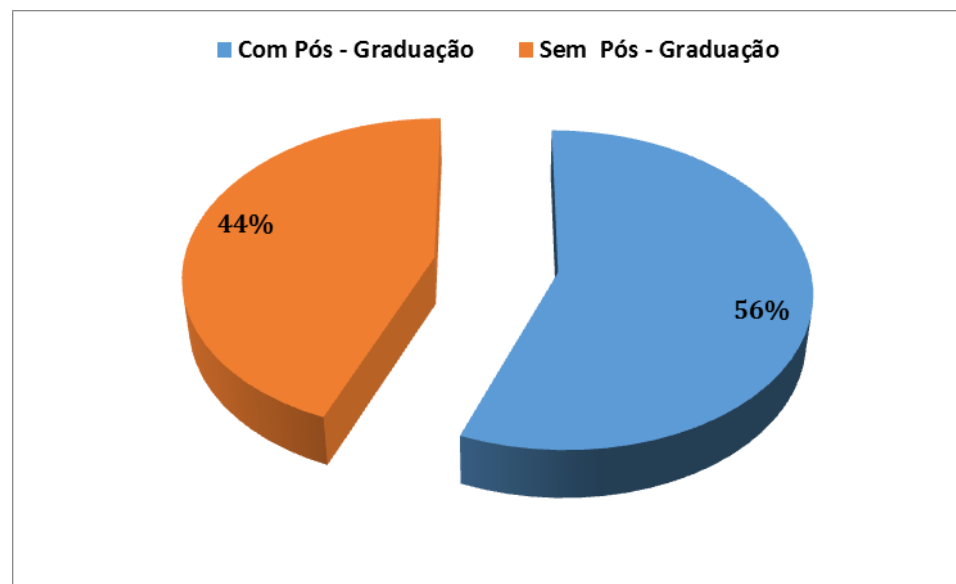
Fonte: INEP – Censo Escolar da Educação Básica 2018

43,91267842

Elaboração: Seplag/Gerência Executiva de Desenvolvimento Municipal Regional

A partir dos dados do Censo Escolar do INEP – 2018, pode-se constatar que a 4ª Região Geoadministrativa da Paraíba, com sede no município de Cuité, possuía um total de 1.489 professores atuando na educação básica. Destes, 0,27% tinha apenas o Ensino Fundamental, 19,74% com o Ensino Médio e 79,99% eram graduados. Nesse aspecto, é importante destacar que do total de graduados 95,63% detinham cursos de Licenciatura, sendo que 56,09% dos professores com nível superior já realizaram cursos de Pós – Graduação: Especialização (48,45%); Mestrado (6,72%); e Doutorado (0,92%). Vale ressaltar que 43,91% dos professores graduados dessa Região não possuíam qualquer curso em nível de Pós – Graduação.

GRÁFICO 4 - PERCENTUAL DE DOCENTES COM GRADUAÇÃO QUE POSSUEM OU NÃO PÓS – GRADUAÇÃO



Fonte: INEP – Censo Escolar da Educação Básica 2018
Elaboração: Seplag/Gerência Executiva de Desenvolvimento Municipal Regional

TABELA 5 - NÚMERO DE DOCENTES POR INSTRUÇÃO E POR REGIÃO GEOADMINISTRATIVA

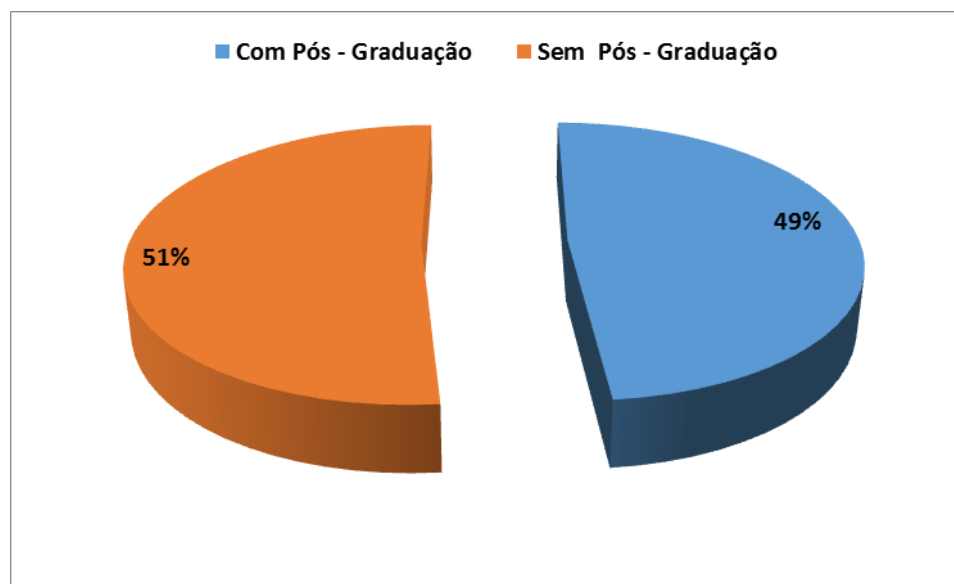
Município	5ª Região Geoadministrativa - Sede: Monteiro									
	Total	Fundamental	Ensino Médio	Graduação	Ensino Superior					
					Graduação		Pós-Graduação			Sem Pós
					Com Licenciatura	Sem Licenciatura	Especialização	Mestrado	Doutorado	
Amparo	45	-	1	44	43	1	24	-	-	20
Camalaú	95	-	38	57	56	1	19	2	-	36
Caraúbas	55	3	10	42	37	5	12	3	1	26
Congo	79	-	17	62	60	2	18	2	1	41
Coxixola	30	-	4	26	25	1	18	1	-	7
Gurjão	51	-	4	47	46	1	22	4	-	21
Monteiro	408	1	74	333	311	22	161	19	5	148
Ouro Velho	42	1	19	22	21	1	7	-	-	15
Parari	38	-	6	32	30	2	9	-	-	23
Prata	61	-	10	51	51	-	13	-	-	38
Santo André	38	-	9	29	29	-	19	2	-	8
São João do Cariri	96	-	45	51	41	10	16	4	-	31
São João do Tigre	69	-	8	61	61	-	24	1	-	36
São José dos Cordeiros	46	1	13	32	32	-	3	-	-	29
São Sebastião do Umbuzeiro	46	-	11	35	35	-	22	-	-	13
Serra Branca	154	2	40	112	109	3	40	9	-	63
Sumé	233	1	57	175	171	4	91	13	1	70
Zabelê	41	-	9	32	32	-	17	-	-	15
Total	1.627	9	375	1.243	1.190	53	535	60	8	640

Fonte: INEP – Censo Escolar da Educação Básica 2018

Elaboração: Seplag/Gerência Executiva de Desenvolvimento Municipal Regional

A partir dos dados do Censo Escolar do INEP – 2018, pode-se constatar que a 5ª Região Geoadministrativa da Paraíba, com sede no município de Monteiro, possuía um total de 1.627 professores atuando na educação básica. Destes, 0,55% tinha apenas o Ensino Fundamental, 23,05% com o Ensino Médio e 76,40% eram graduados. Nesse aspecto, é importante destacar que do total de graduados com nível superior 95,74% detinham cursos de Licenciatura, sendo que 48,51% dos professores com nível superior já realizaram cursos de Pós – Graduação: Especialização (43,04%); Mestrado (4,83%); e Doutorado (0,64%). Vale ressaltar que 51,49% dos professores graduados dessa Região não possuíam qualquer curso em nível de Pós – Graduação.

GRÁFICO 5 - PERCENTUAL DE DOCENTES COM GRADUAÇÃO QUE POSSUEM OU NÃO PÓS - GRADUAÇÃO



Fonte: INEP – Censo Escolar da Educação Básica 2018
Elaboração: Seplag/Gerência Executiva de Desenvolvimento Municipal Regional

TABELA 6 - NÚMERO DE DOCENTES POR INSTRUÇÃO E POR REGIÃO GEOADMINISTRATIVA

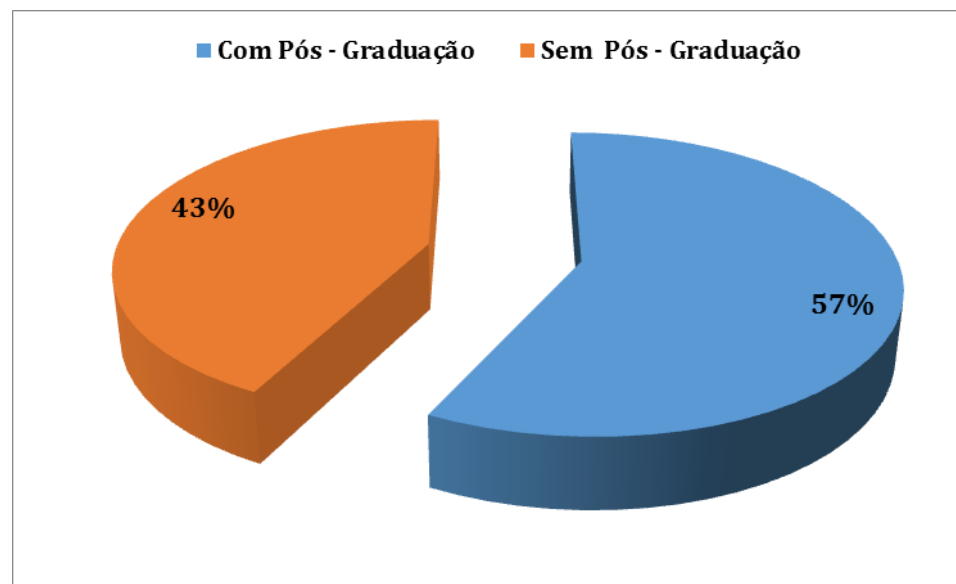
Município	6ª Região Geoadministrativa - Sede: Patos									
	Total	Fundamental	Ensino Médio	Graduação	Ensino Superior					
					Graduação		Pós-Graduação			Sem Pós
					Com Licenciatura	Sem Licenciatura	Especialização	Mestrado	Doutorado	Total
Areia de Baraúnas	33	-	1	32	32	-	17	-	-	15
Cacimba de Areia	43	-	7	36	33	3	21	-	-	15
Cacimbas	121	-	12	109	108	1	53	1	-	55
Catingueira	63	-	14	49	48	1	18	2	-	29
Desterro	97	-	18	79	78	1	43	-	-	36
Emas	61	-	36	25	24	1	10	-	-	15
Junco do Seridó	100	-	30	70	62	8	27	2	-	41
Mãe d'Água	52	-	2	50	46	4	39	1	-	10
Malta	59	-	9	50	50	-	13	2	-	35
Maturéia	77	-	10	67	65	2	32	-	-	35
Passagem	38	-	6	32	32	-	15	-	-	17
Patos	1.331	2	341	988	861	127	525	78	11	374
Quixabá	32	-	7	25	25	-	12	-	-	13
Salgadinho	57	-	13	44	43	1	27	4	-	13
Santa Luzia	195	-	23	172	161	11	89	4	1	78
Santa Teresinha	75	-	22	53	52	1	16	1	-	36
São José de Espinharas	69	-	13	56	55	1	29	1	-	26
São José do Bonfim	44	-	4	40	38	2	21	2	-	17
São José do Sabugi	71	-	18	53	52	1	37	-	-	16
São Mamede	110	-	31	79	79	-	38	6	1	34
Teixeira	170	-	24	146	140	6	86	5	-	55
Várzea	42	-	3	39	39	-	28	-	-	11
Total	2.940	2	644	2.294	2.123	171	1.196	109	13	976

Fonte: INEP – Censo Escolar da Educação Básica 2018

Elaboração: Seplag/Gerência Executiva de Desenvolvimento Municipal Regional

A partir dos dados do Censo Escolar do INEP – 2018, pode-se constatar que a 6ª Região Geoadministrativa da Paraíba, com sede no município de Patos, possuía um total de 2.940 professores atuando na educação básica. Destes, 0,07% tinha apenas o Ensino Fundamental, 21,90% com o Ensino Médio e 78,03% eram graduados. Nesse aspecto, é importante destacar que do total de graduados 92,55% detinham cursos de Licenciatura, sendo que 57,45% dos professores com nível superior já realizaram cursos de Pós – Graduação: Especialização (52,14%); Mestrado (4,75%); e Doutorado (0,57%). Vale ressaltar que 42,55% dos professores graduados dessa Região não possuíam qualquer curso em nível de Pós – Graduação.

GRÁFICO 6 - PERCENTUAL DE DOCENTES COM GRADUAÇÃO QUE POSSUEM OU NÃO PÓS – GRADUAÇÃO



Fonte: INEP – Censo Escolar da Educação Básica 2018
Elaboração: Seplag/Gerência Executiva de Desenvolvimento Municipal Regional

TABELA 7 - NÚMERO DE DOCENTES POR INSTRUÇÃO E POR REGIÃO GEOADMINISTRATIVA

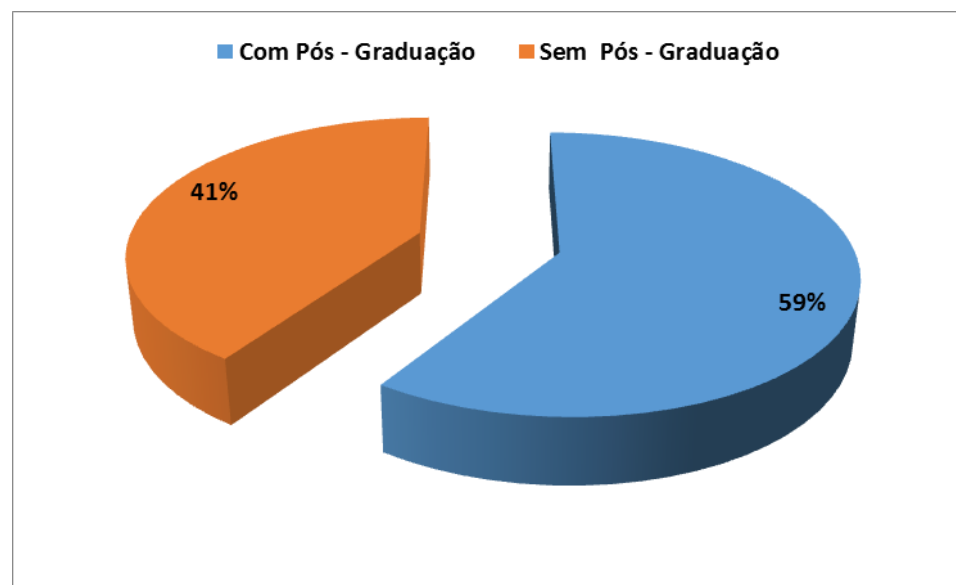
Município	7ª Região Geoadministrativa - Sede: Itaporanga									
	Total	Fundamental	Ensino Médio	Graduação	Ensino Superior					
					Graduação		Pós-Graduação			Sem Pós
					Com Licenciatura	Sem Licenciatura	Especialização	Mestrado	Doutorado	Total
Aguiar	82	-	23	59	57	2	33	7	-	19
Boa Ventura	99	-	53	46	43	3	21	1	-	24
Conceição	330	1	175	154	146	8	86	1	-	67
Coremas	180	1	61	118	116	2	81	4	-	33
Curral Velho	40	1	18	21	20	1	12	-	-	9
Diamante	106	-	58	48	47	1	26	2	-	20
Ibiara	77	-	13	64	61	3	28	1	-	35
Igaracy	85	-	21	64	63	1	41	1	-	22
Itaporanga	319	-	91	228	206	22	104	14	4	106
Nova Olinda	91	-	8	83	80	3	63	4	-	16
Olho d'Água	96	-	39	57	57	-	14	-	-	43
Pedra Branca	70	-	27	43	40	3	28	2	-	13
Piancó	252	-	76	176	160	16	105	3	-	68
Santa Inês	50	-	1	49	47	2	36	-	-	13
Santana de Mangueira	88	-	32	56	52	4	21	-	-	35
Santana dos Garrotes	112	2	62	48	48	-	23	-	-	25
São José de Caiana	98	-	24	74	74	-	45	-	-	29
Serra Grande	45	-	15	30	30	-	14	-	-	16
Total	2.220	5	797	1.418	1.347	71	781	40	4	593

Fonte: INEP - Censo Escolar da Educação Básica 2018

Elaboração: Seplag/Gerência Executiva de Desenvolvimento Municipal Regional

A partir dos dados do Censo Escolar do INEP – 2018, pode-se constatar que a 7ª Região Geoadministrativa da Paraíba, com sede no município de Itaporanga, possuía um total de 2.220 professores atuando na educação básica. Destes, 0,22% tinha apenas o Ensino Fundamental, 35,90% com o Ensino Médio e 63,87% eram graduados. Nesse aspecto, é importante destacar que do total de graduados 94,99% detinham cursos de Licenciatura, sendo que 61,25% dos professores com nível superior já realizaram cursos de Pós – Graduação: Especialização (55,07%); Mestrado (2,82%); e Doutorado (0,30%). Vale ressaltar que 41,82% dos professores graduados dessa Região não possuíam qualquer curso em nível de Pós – Graduação.

GRÁFICO 7 - PERCENTUAL DE DOCENTES COM GRADUAÇÃO QUE POSSUEM OU NÃO PÓS – GRADUAÇÃO



Fonte: INEP – Censo Escolar da Educação Básica 2018
Elaboração: Seplag/Gerência Executiva de Desenvolvimento Municipal Regional

TABELA 8 - NÚMERO DE DOCENTES POR INSTRUÇÃO E POR REGIÃO GEOADMINISTRATIVA

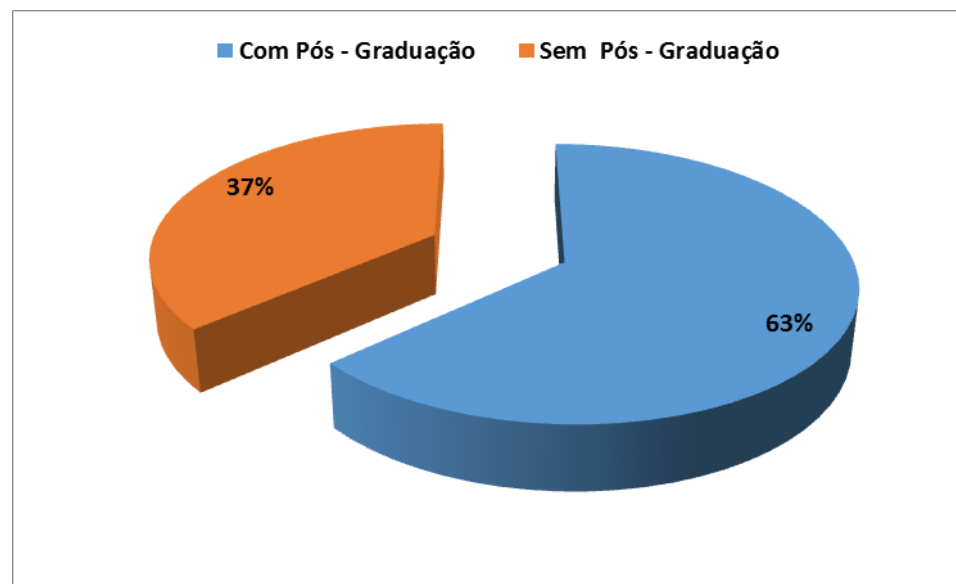
Município	8ª Região Geoadministrativa - Sede: Catolé do Rocha									
	Total	Fundamental	Ensino Médio	Graduação	Ensino Superior					
					Graduação		Pós-Graduação			Sem Pós
					Com Licenciatura	Sem Licenciatura	Especialização	Mestrado	Doutorado	Total
Belém do Brejo do Cruz	112	-	47	65	63	2	31	3	-	31
Bom Sucesso	65	-	17	48	47	1	17	-	-	31
Brejo do Cruz	162	-	33	129	126	3	87	11	-	31
Brejo dos Santos	81	-	14	67	65	2	38	5	-	24
Católé do Rocha	400	1	75	324	303	21	146	45	13	120
Jericó	116	-	36	80	80	-	39	2	-	39
Mato Grosso	45	-	13	32	30	2	24	1	-	7
Riacho dos Cavalos	115	-	36	79	78	1	47	3	-	29
São Bento	565	-	244	321	309	12	189	22	-	110
São José do Brejo do Cruz	47	-	17	30	30	-	17	6	-	7
Total	1.708	1	532	1.175	1.131	44	635	98	13	429

Fonte: INEP – Censo Escolar da Educação Básica 2018

Elaboração: Seplag/Gerência Executiva de Desenvolvimento Municipal Regional

A partir dos dados do Censo Escolar do INEP – 2018, pode-se constatar que a 8ª Região Geoadministrativa da Paraíba, com sede no município de Catolé do Rocha, possuía um total de 1.708 professores atuando na educação básica. Destes, 0,05% tinha apenas o Ensino Fundamental, 31,15% com o Ensino Médio e 68,79% eram graduados. Nesse aspecto, é importante destacar que do total de graduados 96,25% detinham cursos de Licenciatura, sendo que 63,49% dos professores com nível superior já realizaram cursos de Pós – Graduação: Especialização (54,04%); Mestrado (8,34%); e Doutorado (1,11%). Vale ressaltar que 36,51% dos professores graduados dessa Região não possuíam qualquer curso em nível de Pós – Graduação.

GRÁFICO 8 - PERCENTUAL DE DOCENTES COM GRADUAÇÃO QUE POSSUEM OU NÃO PÓS – GRADUAÇÃO



Fonte: INEP – Censo Escolar da Educação Básica 2018
Elaboração: Seplag/Gerência Executiva de Desenvolvimento Municipal Regional

TABELA 9 - NÚMERO DE DOCENTES POR INSTRUÇÃO E POR REGIÃO GEOADMINISTRATIVA

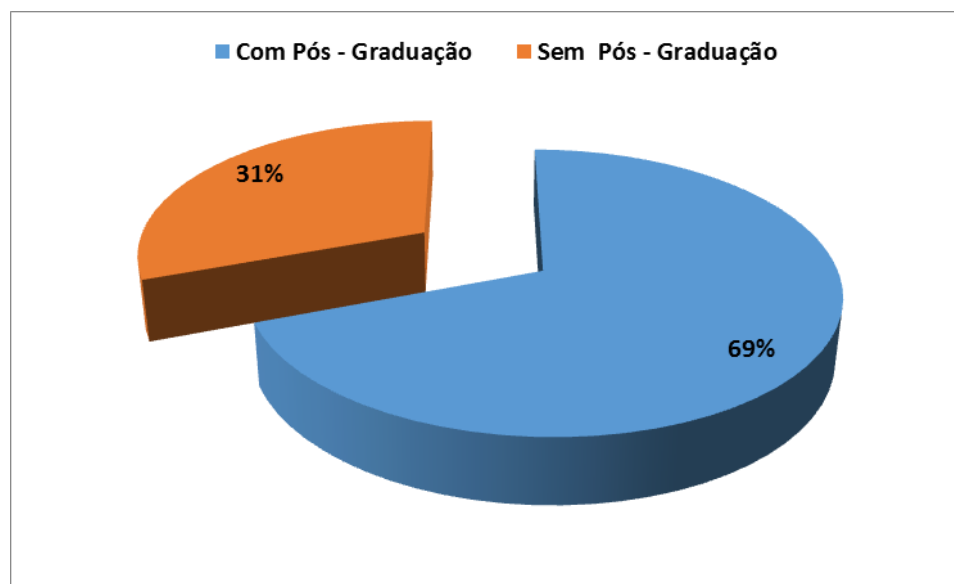
Município	9ª Região Geoadministrativa - Sede: Cajazeiras									
	Total	Fundamental	Ensino Médio	Graduação	Ensino Superior					
					Graduação		Pós-Graduação			Sem Pós
					Com Licenciatura	Sem Licenciatura	Especialização	Mestrado	Doutorado	Total
Bernardino Batista	92	-	34	58	58	-	46	1	-	11
Bom Jesus	51	-	21	30	29	1	19	1	-	10
Bonito de Santa Fé	143	2	45	96	92	4	44	5	-	47
Cachoeira dos Índios	122	-	27	95	95	-	67	1	-	27
Cajazeiras	904	3	206	695	622	73	410	83	21	181
Carrapateira	43	-	13	30	29	1	20	-	-	10
Joca Claudino	60	-	8	52	51	1	46	-	-	6
Monte Horebe	78	-	36	42	40	2	21	2	-	19
Poço Dantas	94	-	24	70	69	1	55	2	-	13
Poço de José de Moura	101	-	8	93	91	2	74	2	-	17
Santa Helena	110	-	34	76	76	-	50	6	1	19
São João do Rio do Peixe	346	-	134	212	204	8	147	4	-	61
São José de Piranhas	220	1	60	159	157	2	84	5	-	70
Triunfo	128	1	60	67	63	4	34	1	-	32
Uiraúna	236	-	95	141	136	5	66	9	1	65
Total	2.728	7	805	1.916	1.812	104	1.183	122	23	588

Fonte: INEP – Censo Escolar da Educação Básica 2018

Elaboração: Seplag/Gerência Executiva de Desenvolvimento Municipal Regional

A partir dos dados do Censo Escolar do INEP – 2018, pode-se constatar que a 9ª Região Geoadministrativa da Paraíba, com sede no município de Cajazeiras, possuía um total de 2.728 professores atuando na educação básica. Destes, 0,26% tinha apenas o Ensino Fundamental, 29,51% com o Ensino Médio e 70,23% eram graduados. Nesse aspecto, é importante destacar que do total de graduados 94,57% detinham cursos de Licenciatura, sendo que 69,31% dos professores com nível superior já realizaram cursos de Pós – Graduação: Especialização (61,74%); Mestrado (6,37%); e Doutorado (1,20%). Vale ressaltar que 30,69% dos professores graduados dessa Região não possuíam qualquer curso em nível de Pós – Graduação.

GRÁFICO 9 - PERCENTUAL DE DOCENTES COM GRADUAÇÃO QUE POSSUEM OU NÃO PÓS - GRADUAÇÃO



Fonte: INEP – Censo Escolar da Educação Básica 2018
Elaboração: Seplag/Gerência Executiva de Desenvolvimento Municipal Regional

TABELA 10 - NÚMERO DE DOCENTES POR INSTRUÇÃO E POR REGIÃO GEOADMINISTRATIVA

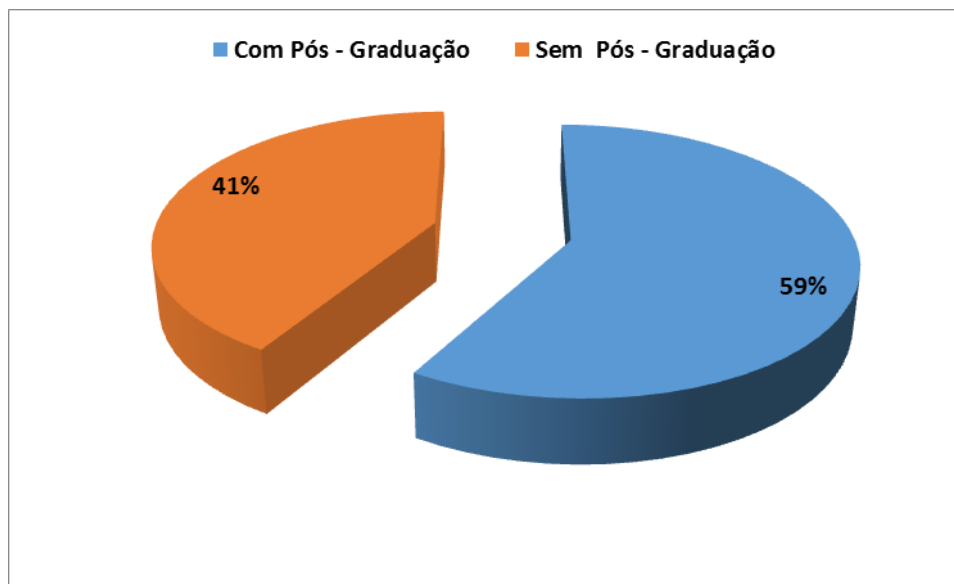
Município	10ª Região Geoadministrativa - Sede: Sousa									
	Total	Fundamental	Ensino Médio	Graduação	Ensino Superior					
							Pós-Graduação			Sem Pós
					Com Licenciatura	Sem Licenciatura	Especialização	Mestrado	Doutorado	Total
Aparecida	111	1	29	81	80	1	47	2	-	32
Lastro	52	-	24	28	25	3	12	-	-	16
Marizópolis	99	-	20	79	79	-	63	2	-	14
Nazarezinho	64	-	8	56	56	-	37	3	-	16
Santa Cruz	69	-	15	54	54	-	26	2	-	26
São Francisco	38	-	3	35	34	1	28	3	-	4
São José da Lagoa Tapada	77	-	18	59	59	-	33	1	-	25
Sousa	857	-	147	710	643	67	330	48	10	322
Vieirópolis	69	-	11	58	57	1	32	-	-	26
Total	1.436	1	275	1.160	1.087	73	608	61	10	481

Fonte: INEP – Censo Escolar da Educação Básica 2018

Elaboração: Seplag/Gerência Executiva de Desenvolvimento Municipal Regional

A partir dos dados do Censo Escolar do INEP – 2018, pode-se constatar que a 10ª Região Geoadministrativa da Paraíba, com sede no município de Sousa, possuía um total de 1.436 professores atuando na educação básica. Destes, 0,07% tinha apenas o Ensino Fundamental, 19,15% com o Ensino Médio e 80,78% eram graduados. Nesse aspecto, é importante destacar que do total de graduados 93,71% detinham cursos de Licenciatura, sendo que 58,53% dos professores com nível superior já realizaram cursos de Pós – Graduação: Especialização (52,41%); Mestrado (5,26%); e Doutorado (0,86%). Vale ressaltar que 41,46% dos professores dessa Região não possuíam qualquer curso em nível de Pós – Graduação.

GRÁFICO 10 - PERCENTUAL DE DOCENTES COM GRADUAÇÃO QUE POSSUEM OU NÃO PÓS - GRADUAÇÃO



Fonte: INEP – Censo Escolar da Educação Básica 2018
Elaboração: Seplag/Gerência Executiva de Desenvolvimento Municipal Regional

TABELA 11 - NÚMERO DE DOCENTES POR INSTRUÇÃO E POR REGIÃO GEOADMINISTRATIVA

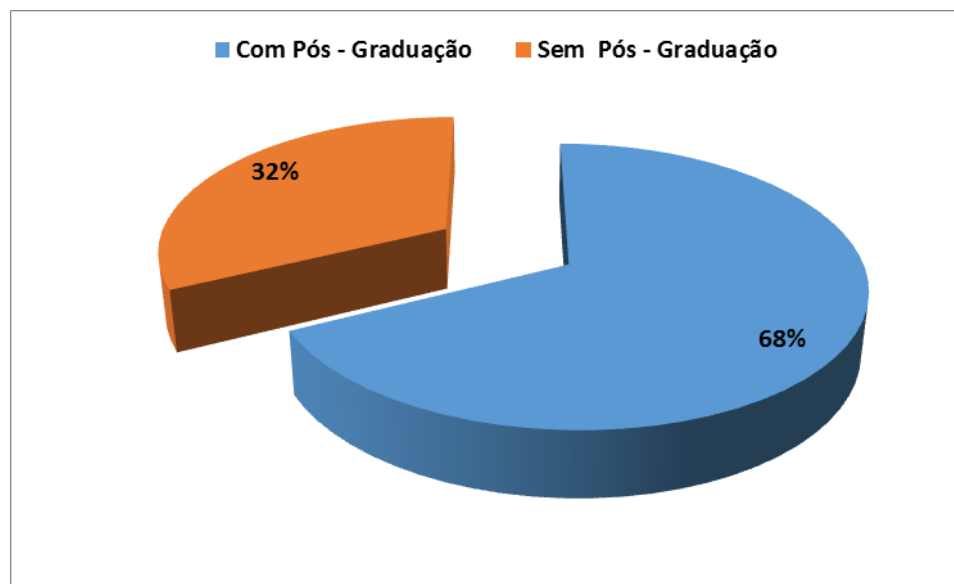
Município	11ª Região Geoadministrativa - Sede: Princesa Isabel									
	Total	Fundamental	Ensino Médio	Graduação	Ensino Superior					
					Graduação		Pós-Graduação			Sem Pós
					Com Licenciatura	Sem Licenciatura	Especialização	Mestrado	Doutorado	Total
Água Branca	151	-	54	97	96	1	61	1	-	35
Imaculada	148	-	51	97	93	4	58	-	-	39
Juru	119	-	21	98	98	-	69	-	-	29
Manaíra	152	-	75	77	77	-	38	2	-	37
Princesa Isabel	277	-	103	174	155	19	78	23	6	67
São José de Princesa	43	-	6	37	36	1	26	-	-	11
Tavares	181	-	24	157	155	2	134	3	-	20
Total	1.071	-	334	737	710	27	464	29	6	238

Fonte: INEP – Censo Escolar da Educação Básica 2018

Elaboração: Seplag/Gerência Executiva de Desenvolvimento Municipal Regional

A partir dos dados do Censo Escolar do INEP – 2018, pode-se constatar que a 10ª Região Geoadministrativa da Paraíba, com sede no município de Princesa Isabel, possuía um total de 1.071 professores atuando na educação básica. Destes, nenhum tinha apenas o Ensino Fundamental, 31,18% com o Ensino Médio e 68,81% eram graduados. Nesse aspecto, é importante destacar que do total de graduados 96,34% detinham cursos de Licenciatura, sendo que 67,71% dos professores com nível superior já realizaram cursos de Pós – Graduação: Especialização (62,96%); Mestrado (3,93%); e Doutorado (0,81%). Vale ressaltar que 32,29% dos professores dessa Região não possuíam qualquer curso em nível de Pós – Graduação.

GRÁFICO 11 - PERCENTUAL DE DOCENTES COM GRADUAÇÃO QUE POSSUEM OU NÃO PÓS - GRADUAÇÃO



Fonte: INEP – Censo Escolar da Educação Básica 2018
Elaboração: Seplag/Gerência Executiva de Desenvolvimento Municipal Regional

TABELA 12 - NÚMERO DE DOCENTES POR INSTRUÇÃO E POR REGIÃO GEOADMINISTRATIVA

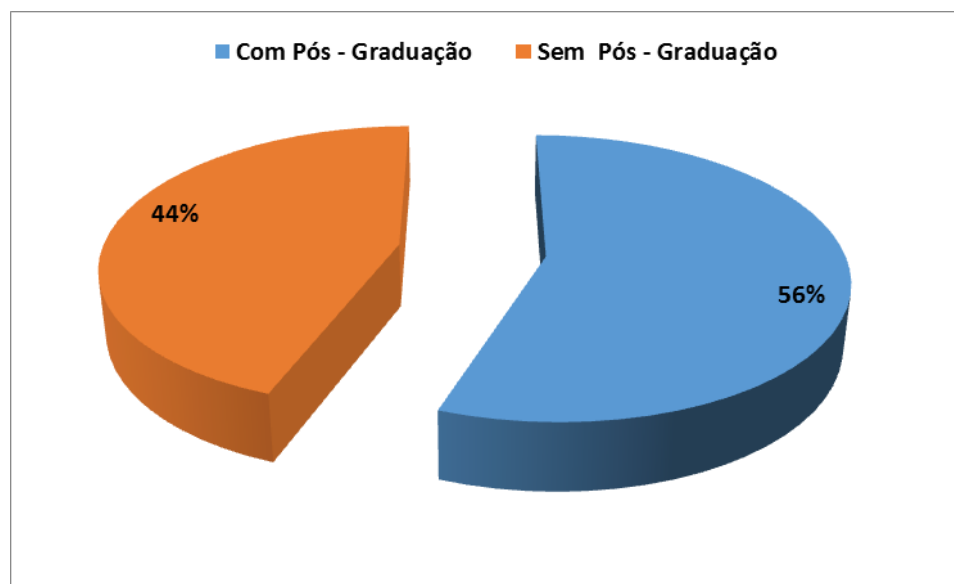
Município	12ª Região Geoadministrativa - Sede: Itabaiana									
	Total	Fundamental	Ensino Médio	Graduação	Ensino Superior					
					Graduação		Pós-Graduação			Total
					Com Licenciatura	Sem Licenciatura	Especialização	Mestrado	Doutorado	
Caldas Brandão	102	-	43	59	56	3	25	4	-	30
Gurinhém	193	-	49	144	144	-	65	3	-	76
Ingá	281	1	109	171	165	6	77	4	1	89
Itabaiana	344	-	93	251	239	12	130	16	6	99
Itatuba	144	-	36	108	106	2	52	5	-	51
Juarez Távora	122	1	18	103	102	1	63	5	-	35
Juripiranga	169	4	56	109	106	3	65	7	-	37
Mogeiro	185	-	48	137	135	2	96	5	-	36
Pedras de Fogo	390	-	89	301	291	10	168	14	3	116
Pilar	211	-	73	138	136	2	56	2	-	80
Riachão do Bacamarte	113	-	61	52	50	2	13	1	1	37
Salgado de São Félix	217	-	94	123	120	3	71	4	-	48
São José dos Ramos	112	1	45	66	65	1	29	1	-	36
São Miguel de Taipu	138	1	56	81	81	-	32	-	-	49
Serra Redonda	115	-	35	80	80	-	41	4	-	35
Total	2.836	8	905	1.923	1.876	47	983	75	11	854

Fonte: INEP – Censo Escolar da Educação Básica 2018

Elaboração: Seplag/Gerência Executiva de Desenvolvimento Municipal Regional

A partir dos dados do Censo Escolar do INEP – 2018, pode-se constatar que a 10ª Região Geoadministrativa da Paraíba, com sede no município de Itabaiana, possuía um total de 2.836 professores atuando na educação básica. Destes, 0,28% tinha apenas o Ensino Fundamental, 31,91% com o Ensino Médio e 67,81% eram graduados. Nesse aspecto, é importante destacar que do total de graduados 97,55% detinham cursos de Licenciatura, sendo que 55,59% dos professores com nível superior já realizaram cursos de Pós – Graduação: Especialização (51,11%); Mestrado (3,90%); e Doutorado (0,57%). Vale ressaltar que 44,41% dos professores dessa Região não possuíam qualquer curso em nível de Pós – Graduação.

GRÁFICO 12 - PERCENTUAL DE DOCENTES COM GRADUAÇÃO QUE POSSUEM OU NÃO PÓS - GRADUAÇÃO



Fonte: INEP – Censo Escolar da Educação Básica 2018
Elaboração: Seplag/Gerência Executiva de Desenvolvimento Municipal Regional

TABELA 13 - NÚMERO DE DOCENTES POR INSTRUÇÃO E POR REGIÃO GEOADMINISTRATIVA

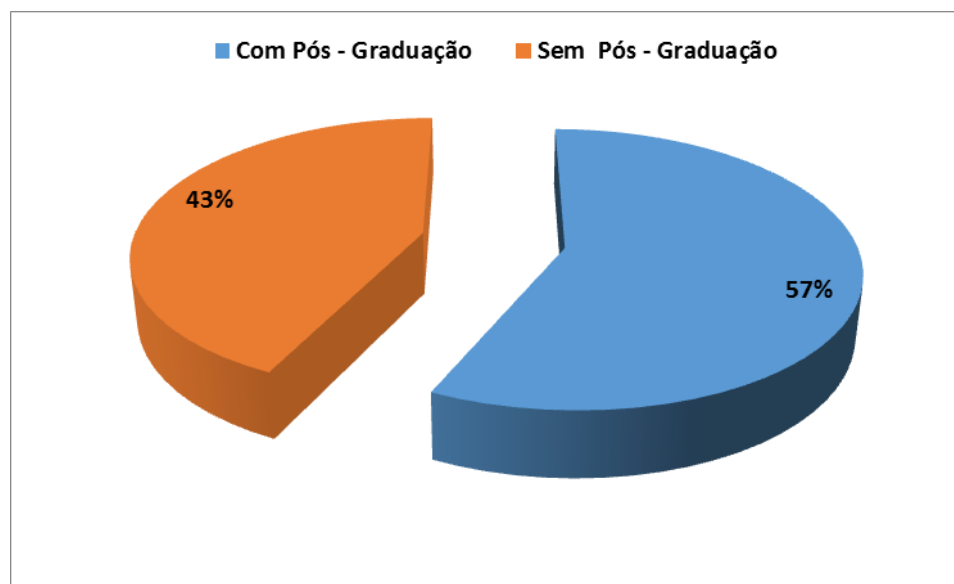
Município	13ª Região Geoadministrativa - Sede: Pombal									
	Total	Fundamental	Ensino Médio	Graduação	Ensino Superior					
					Graduação		Pós-Graduação			Sem Pós
					Com Licenciatura	Sem Licenciatura	Especialização	Mestrado	Doutorado	Total
Cajazeirinhas	61	-	8	53	52	1	32	-	-	21
Condado	62	-	4	58	57	1	36	2	-	20
Lagoa	95	1	43	51	49	2	23	1	-	27
Paulista	135	-	28	107	106	1	79	3	-	25
Pombal	402	-	85	317	310	7	152	18	1	146
São Bentinho	63	-	17	46	45	1	18	1	-	27
São Domingos	47	-	13	34	33	1	20	1	-	13
Vista Serrana	52	1	12	39	38	1	13	2	-	24
Total	917	2	210	705	690	15	373	28	1	303

Fonte: INEP – Censo Escolar da Educação Básica 2018

Elaboração: Seplag/Gerência Executiva de Desenvolvimento Municipal Regional

A partir dos dados do Censo Escolar do INEP – 2018, pode-se constatar que a 10ª Região Geoadministrativa da Paraíba, com sede no município de Pombal, possuía um total de 917 professores atuando na educação básica. Destes, 0,21% tinha apenas o Ensino Fundamental, 22,90% com o Ensino Médio e 76,88% eram graduados. Nesse aspecto, é importante destacar que do total de graduados 97,87% detinham cursos de Licenciatura, sendo que 57,02% dos professores com nível superior já realizaram cursos de Pós – Graduação: Especialização (52,90%); Mestrado (3,97%); e Doutorado (0,14%). Vale ressaltar que 42,98% dos professores dessa Região não possuíam qualquer curso em nível de Pós – Graduação.

GRÁFICO 13 - PERCENTUAL DE DOCENTES COM GRADUAÇÃO QUE POSSUEM OU NÃO PÓS - GRADUAÇÃO



Fonte: INEP – Censo Escolar da Educação Básica 2018
Elaboração: Seplag/Gerência Executiva de Desenvolvimento Municipal Regional

TABELA 14 - NÚMERO DE DOCENTES POR INSTRUÇÃO E POR REGIÃO GEOADMINISTRATIVA

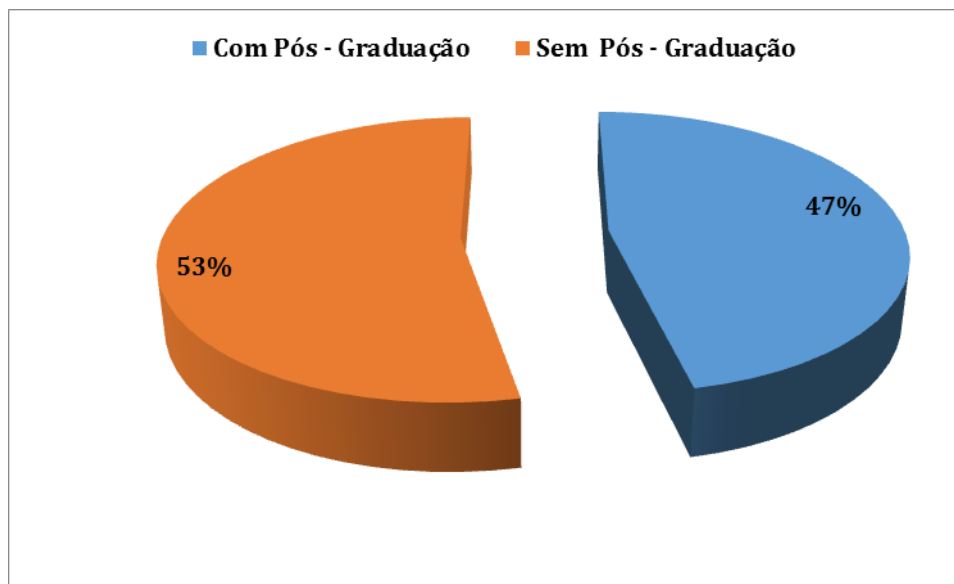
Município	14ª Região Geoadministrativa - Sede: Mamanguape									
	Total	Fundamental	Ensino Médio	Graduação	Ensino Superior					
							Pós-Graduação			Sem Pós
					Com Licenciatura	Sem Licenciatura	Especialização	Mestrado	Doutorado	Total
Baía da Traição	215	-	76	139	135	4	46	2	-	91
Capim	92	-	15	77	75	2	35	1	-	41
Cuité de Mamanguape	111	-	19	92	91	1	44	-	-	48
Curral de Cima	84	-	20	64	57	7	24	3	1	36
Itapororoca	282	1	107	174	169	5	98	7	-	69
Jacaraú	222	-	79	143	141	2	58	7	-	78
Lagoa de Dentro	149	-	31	118	117	1	91	15	2	10
Mamanguape	565	2	147	416	392	24	155	20	1	240
Marcação	192	-	89	103	101	2	39	-	-	64
Mataraca	119	1	14	104	97	7	48	3	1	52
Pedro Régis	81	-	17	64	63	1	26	4	-	34
Rio Tinto	371	-	118	253	246	7	76	7	1	169
Total	2.483	4	732	1.747	1.684	63	740	69	6	932

Fonte: INEP – Censo Escolar da Educação Básica 2018

Elaboração: Seplag/Gerência Executiva de Desenvolvimento Municipal Regional

A partir dos dados do Censo Escolar do INEP – 2018, pode-se constatar que a 14ª Região Geoadministrativa da Paraíba, com sede no município de Mamanguape, possuía um total de 2.483 professores atuando na educação básica. Destes, 0,16% tinha apenas o Ensino Fundamental, 29,48% com o Ensino Médio e 70,36% eram graduados. Nesse aspecto, é importante destacar que do total de graduados 96,39% detinham cursos de Licenciatura, sendo que 46,65% dos professores com graduação já realizaram cursos de Pós – Graduação: Especialização (42,36%); Mestrado (3,95%); e Doutorado (0,34%). Vale ressaltar que 53,35% dos professores dessa Região não possuíam qualquer curso em nível de Pós – Graduação.

GRÁFICO 14 - PERCENTUAL DE DOCENTES COM GRADUAÇÃO QUE POSSUEM OU NÃO PÓS - GRADUAÇÃO



Fonte: INEP – Censo Escolar da Educação Básica 2018
Elaboração: Seplag/Gerência Executiva de Desenvolvimento Municipal Regional

1.2 MATRÍCULAS NO ENSINO MÉDIO , POR TEMPO INTEGRAL, PARCIAL E POR SITUAÇÃO DE DOMICÍLIO

TABELA 15 - NÚMERO DE ALUNOS MATRICULADOS NO ENSINO MÉDIO POR TEMPO INTEGRAL E PARCIAL E POR REGIÃO GEOADMINISTRATIVA

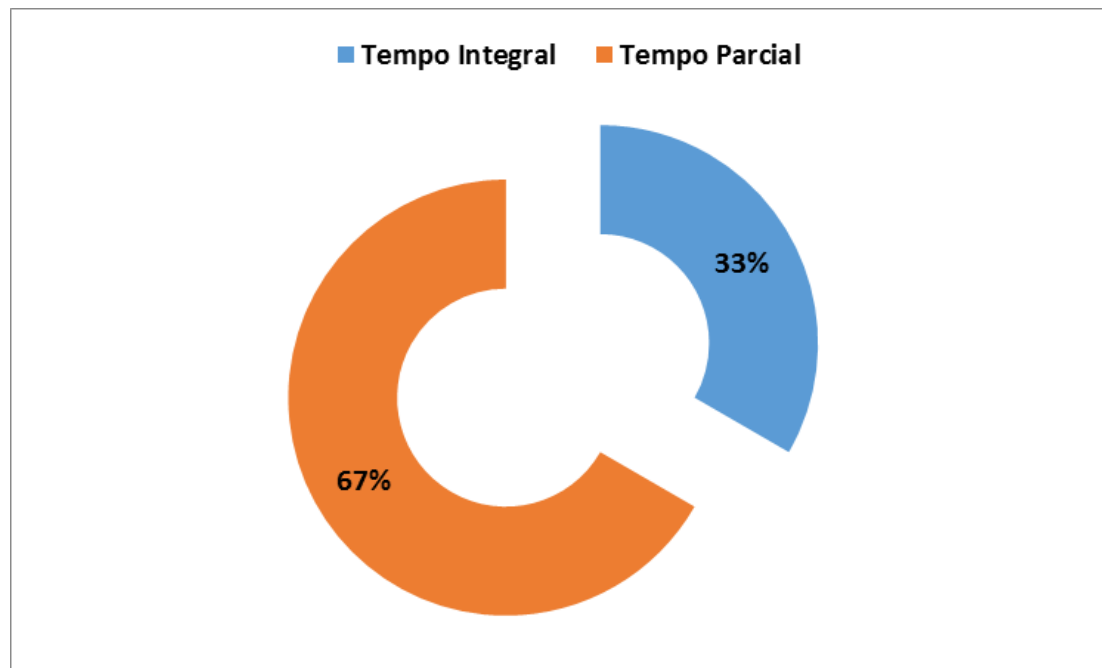
Município	1ª Região Geoadministrativa - Sede: João Pessoa										
	Ensino Médio - Tempo Integral e Parcial - Matrículas										
	Tempo Integral					Tempo Parcial					Total
Total	Federal	Estadual	Municipal	Privada	Total	Federal	Estadual	Municipal	Privada		
Alhandra	403	-	403	-	-	629	-	629	-	-	1.032
Bayeux	749	-	749	-	-	3.126	-	1.989	220	917	3.875
Caaporã	319	-	319	-	-	565	-	524	-	41	884
Cabedelo	715	387	328	-	-	1.176	34	987	-	155	1.891
Conde	103	-	103	-	-	906	-	906	-	-	1.009
Cruz do Espírito Santo	-	-	-	-	-	617	-	617	-	-	617
João Pessoa	6.049	1	5.945	-	103	22.026	1.103	12.508	-	8.415	28.075
Lucena	-	-	-	-	-	446	-	446	-	-	446
Mari	158	-	158	-	-	390	-	390	-	-	548
Pitimbu	72	-	72	-	-	322	-	322	-	-	394
Riachão do Poço	-	-	-	-	-	192	-	192	-	-	192
Santa Rita	947	193	754	-	-	4.249	-	3.779	-	470	5.196
Sapé	759	-	759	-	-	1.166	-	984	-	182	1.925
Sobrado	-	-	-	-	-	288	-	288	-	-	288
Total	10.274	581	9.590	-	103	36.098	1.137	24.561	220	10.180	46.372

Fonte: INEP – Censo Escolar da Educação Básica 2018

Elaboração: Seplag/Gerência Executiva de Desenvolvimento Municipal Regional

A partir dos dados do Censo Escolar do INEP – 2018, pode-se constatar que foi registrado na 1ª Região Geoadministrativa da Paraíba, com sede no município de João Pessoa, um total de 46.372 matrículas no Ensino de Nível Médio, sendo 67 % na modalidade Tempo Integral e 33% na modalidade Tempo Parcial.

GRÁFICO 15 - PERCENTUAL DE ALUNOS MATRICULADOS NO ENSINO MÉDIO POR TEMPO INTEGRAL E PARCIAL



Fonte: INEP – Censo Escolar da Educação Básica 2018
Elaboração: Seplag/Gerência Executiva de Desenvolvimento Municipal Regional

TABELA 16 - NÚMERO DE ALUNOS MATRICULADOS NO ENSINO MÉDIO POR SITUAÇÃO DE DOMICÍLIO E POR REGIÃO GEOADMINISTRATIVA

Município	1ª Região Geoadministrativa - Sede: João Pessoa										
	Ensino Médio - Matrículas										
	Urbana					Rural					Total
Total	Federal	Estadual	Municipal	Privada	Total	Federal	Estadual	Municipal	Privada		
Alhandra	761	-	761	-	-	271	-	271	-	-	1.032
Bayeux	3.875	-	2.738	220	917	-	-	-	-	-	3.875
Caaporã	884	-	843	-	41	-	-	-	-	-	884
Cabedelo	1.861	421	1.285	-	155	30	-	30	-	-	1.891
Conde	1.009	-	1.009	-	-	-	-	-	-	-	1.009
Cruz do Espírito Santo	600	-	600	-	-	17	-	17	-	-	617
João Pessoa	28.075	1.104	18.453	-	8.518	-	-	-	-	-	28.075
Lucena	446	-	446	-	-	-	-	-	-	-	446
Mari	548	-	548	-	-	-	-	-	-	-	548
Pitimbu	229	-	229	-	-	165	-	165	-	-	394
Riachão do Poço	192	-	192	-	-	-	-	-	-	-	192
Santa Rita	5.107	193	4.444	-	470	89	-	89	-	-	5.196
Sapé	1.925	-	1.743	-	182	-	-	-	-	-	1.925
Sobrado	288	-	288	-	-	-	-	-	-	-	288
Total	45.800	1.718	33.579	220	10.283	572	-	572	-	-	46.372

Fonte: INEP – Censo Escolar da Educação Básica 2018

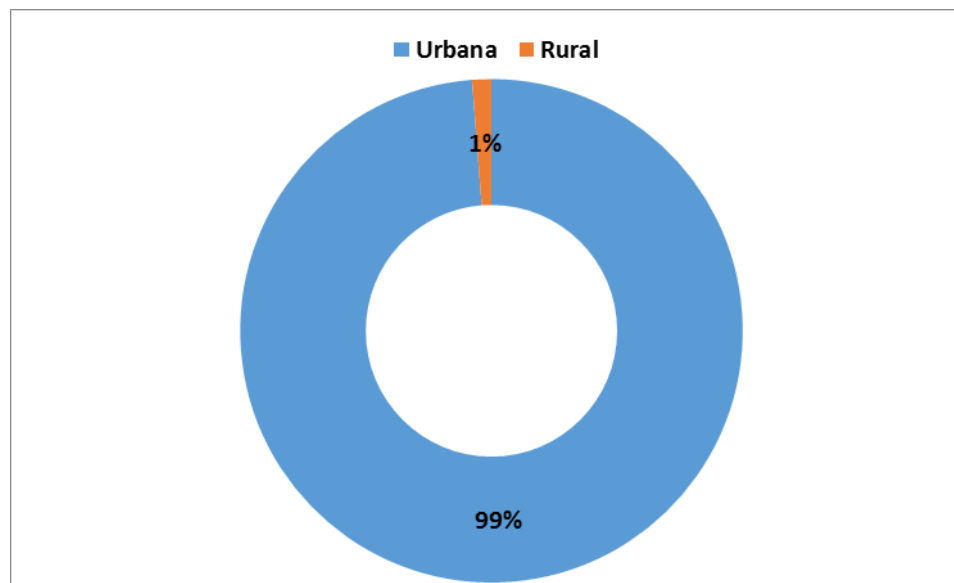
Elaboração: Seplag/Gerência Executiva de Desenvolvimento Municipal Regional

No que se refere à dependência administrativa tem-se que a Estadual apresentou o maior número de matrículas, 34.151 representando 73% do total. Na esfera Privada, foram registrados 10.283 matrículas, perfazendo um percentual de 22,17% e nas unidades Federais foi observado um total de 1.718 matrículas correspondendo a 3,70% das matrículas verificadas na Região. O número

de matrículas da esfera municipal foi muito pequeno, inexpressivo até, visto que apenas no Município de Bayeux foram constatadas 220 matrículas. As unidades estaduais registraram um número quase três vezes superior ao número de matrículas do Ensino Médio observado nas unidades privadas do ensino da Região em análise.

Numa comparação por situação de domicílio observou-se um percentual de 99% de matrículas na Zona Urbana e apenas 1% na registradas na Zona Rural da Região em análise.

GRÁFICO 16 - PERCENTUAL DE ALUNOS MATRICULADOS NO ENSINO MÉDIO POR SITUAÇÃO DE DOMICÍLIO



Fonte: INEP - Censo Escolar da Educação Básica 2018
Elaboração: Seplag/Gerência Executiva de Desenvolvimento Municipal Regional

TABELA 17 - NÚMERO DE ALUNOS MATRICULADOS NO ENSINO MÉDIO POR TEMPO INTEGRAL E PARCIAL E POR REGIÃO GEOADMINISTRATIVA

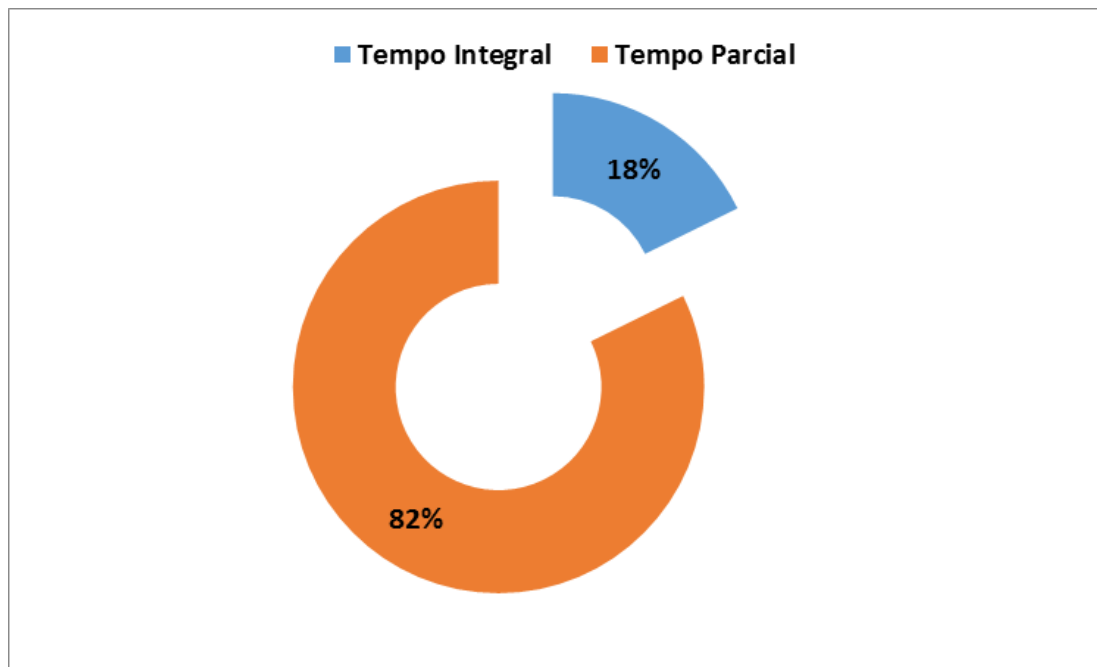
Município	2ª Região Geoadministrativa - Sede: Guarabira										
	Ensino Médio - Tempo Integral e Parcial - Matrículas										
	Tempo Integral					Tempo Parcial					Total
	Total	Federal	Estadual	Municipal	Privada	Total	Federal	Estadual	Municipal	Privada	
Alagoinha	-	-	-	-	-	478	-	478	-	-	478
Araçagi	-	-	-	-	-	528	-	528	-	-	528
Araruna	-	-	-	-	-	582	-	582	-	-	582
Bananeiras	446	174	272	-	-	858	-	770	-	88	1.304
Belém	-	-	-	-	-	625	-	544	-	81	625
Borborema	-	-	-	-	-	138	-	138	-	-	138
Cacimba de Dentro	195	-	195	-	-	549	-	549	-	-	744
Caiçara	-	-	-	-	-	213	-	213	-	-	213
Casserengue	-	-	-	-	-	278	-	278	-	-	278
Cuitegi	-	-	-	-	-	238	-	238	-	-	238
Dona Inês	-	-	-	-	-	455	-	455	-	-	455
Duas Estradas	-	-	-	-	-	115	-	115	-	-	115
Guarabira	1.147	288	859	-	-	1.698	20	701	-	977	2.845
Logradouro	-	-	-	-	-	119	-	119	-	-	119
Mulungu	-	-	-	-	-	359	-	359	-	-	359
Pilões	-	-	-	-	-	343	-	343	-	-	343
Pilõezinhos	-	-	-	-	-	225	-	225	-	-	225
Pirpirituba	-	-	-	-	-	276	-	276	-	-	276
Riachão	-	-	-	-	-	141	-	141	-	-	141
Serra da Raiz	-	-	-	-	-	99	-	99	-	-	99
Serraria	-	-	-	-	-	130	-	130	-	-	130
Sertãozinho	-	-	-	-	-	251	-	251	-	-	251
Solânea	290	-	290	-	-	664	-	664	-	-	954
Tacima	-	-	-	-	-	284	-	284	-	-	284
Total	2.078	462	1.616	0	0	9.646	20	8.480	0	1.146	11.724

Fonte: INEP – Censo Escolar da Educação Básica 2018

Elaboração: Seplag/Gerência Executiva de Desenvolvimento Municipal Regional

Na 2ª Região Geoadministrativa da Paraíba, com sede no município de Guarabira, um total de 11.724 matrículas no Ensino de Nível Médio, sendo 82 % na modalidade Tempo Integral e 18% na modalidade Tempo Parcial.

GRÁFICO 17 - PERCENTUAL DE ALUNOS MATRICULADOS NO ENSINO MÉDIO POR TEMPO INTEGRAL E PARCIAL



Fonte: INEP – Censo Escolar da Educação Básica 2018
Elaboração: Seplag/Gerência Executiva de Desenvolvimento Municipal Regional

TABELA 18 - NÚMERO DE ALUNOS MATRÍCULADOS NO ENSINO MÉDIO POR SITUAÇÃO DE DOMICÍLIO E POR REGIÃO GEOADMINISTRATIVA

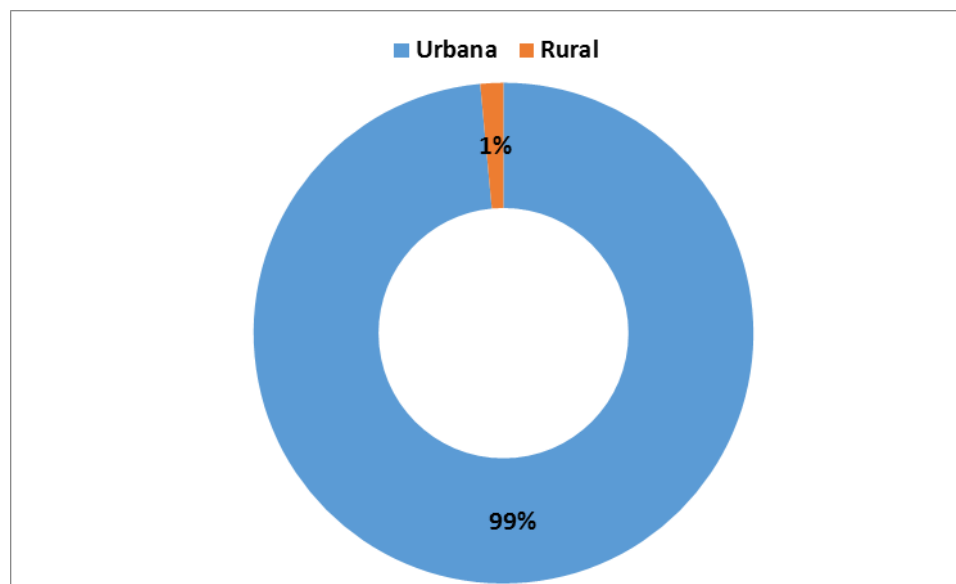
Município	2ª Região Geoadministrativa - Sede: Guarabira										
	Ensino Médio - Matrículas										
	Urbana					Rural					Total
Total	Federal	Estadual	Municipal	Privada	Total	Federal	Estadual	Municipal	Privada		
Alagoinha	478	-	478	-	-	-	-	-	-	-	478
Araçagi	528	-	528	-	-	-	-	-	-	-	528
Araruna	582	-	582	-	-	-	-	-	-	-	582
Bananeiras	1.130	-	1.042	-	88	174	174	-	-	-	1.304
Belém	625	-	544	-	81	-	-	-	-	-	625
Borborema	138	-	138	-	-	-	-	-	-	-	138
Cacimba de Dentro	744	-	744	-	-	-	-	-	-	-	744
Caiçara	213	-	213	-	-	-	-	-	-	-	213
Casserengue	278	-	278	-	-	-	-	-	-	-	278
Cuitegi	238	-	238	-	-	-	-	-	-	-	238
Dona Inês	455	-	455	-	-	-	-	-	-	-	455
Duas Estradas	115	-	115	-	-	-	-	-	-	-	115
Guarabira	2.845	308	1.560	-	977	-	-	-	-	-	2.845
Logradouro	119	-	119	-	-	-	-	-	-	-	119
Mulungu	359	-	359	-	-	-	-	-	-	-	359
Pilões	343	-	343	-	-	-	-	-	-	-	343
Pilõeszinhos	225	-	225	-	-	-	-	-	-	-	225
Pirpirituba	276	-	276	-	-	-	-	-	-	-	276
Riachão	141	-	141	-	-	-	-	-	-	-	141
Serra da Raiz	99	-	99	-	-	-	-	-	-	-	99
Serraria	130	-	130	-	-	-	-	-	-	-	130
Sertãozinho	251	-	251	-	-	-	-	-	-	-	251
Solânea	954	-	954	-	-	-	-	-	-	-	954
Tacima	284	-	284	-	-	-	-	-	-	-	284
Total	11.550	308	10.096	0	1.146	174	174	0	0	0	11.724

Fonte: INEP – Censo Escolar da Educação Básica 2018

Elaboração: Seplag/Gerência Executiva de Desenvolvimento Municipal Regional

Numa comparação por situação de domicílio observou-se um percentual de 99% de matrículas na Zona Urbana e apenas 1% na registradas na Zona Rural da Região em análise.

GRÁFICO 18 - PERCENTUAL DE ALUNOS MATRICULADOS NO ENSINO MÉDIO POR SITUAÇÃO DE DOMICÍLIO



Fonte: INEP – Censo Escolar da Educação Básica 2018
Elaboração: Seplag/Gerência Executiva de Desenvolvimento Municipal Regional

TABELA 19 - NÚMERO DE ALUNOS MATRÍCULADOS NO ENSINO MÉDIO POR TEMPO INTEGRAL E PARCIAL E POR REGIÃO GEOADMINISTRATIVA

(Continua)

Município	3ª Região Geoadministrativa - Sede: Campina Grande										
	Ensino Médio - Tempo Integral e Parcial - Matrículas										
	Tempo Integral					Tempo Parcial					Total
Total	Federal	Estadual	Municipal	Privada	Total	Federal	Estadual	Municipal	Privada		
Alagoa Grande	24	-	24	-	-	930	-	888	-	42	954
Alagoa Nova	-	-	-	-	-	620	-	620	-	-	620
Alcantil	-	-	-	-	-	124	-	124	-	-	124
Algodão de Jandaíra	-	-	-	-	-	97	-	97	-	-	97
Arara	-	-	-	-	-	369	-	367	-	2	369
Areia	-	-	-	-	-	779	-	660	-	119	779
Areial	-	-	-	-	-	308	-	308	-	-	308
Aroeiras	-	-	-	-	-	720	-	693	-	27	720
Assunção	-	-	-	-	-	107	-	107	-	-	107
Barra de Santana	-	-	-	-	-	295	-	295	-	-	295
Barra de São Miguel	-	-	-	-	-	186	-	186	-	-	186
Boa Vista	-	-	-	-	-	182	-	182	-	-	182
Boqueirão	2	-	2	-	-	629	-	629	-	-	631
Cabaceiras	-	-	-	-	-	185	-	185	-	-	185
Campina Grande	3.788	355	3.433	-	-	11.364	565	6.935	-	3.864	15.152
Caturité	-	-	-	-	-	199	-	199	-	-	199
Esperança	570	106	464	-	-	708	-	546	-	162	1.278
Fagundes	-	-	-	-	-	425	-	425	-	-	425
Gado Bravo	-	-	-	-	-	338	-	338	-	-	338
Juazeirinho	280	-	280	-	-	174	-	174	-	-	454
Lagoa Seca	-	-	-	-	-	536	-	536	-	-	536
Livramento	49	-	49	-	-	246	-	246	-	-	295
Massaranduba	-	-	-	-	-	541	-	541	-	-	541
Matinhas	-	-	-	-	-	186	-	186	-	-	186
Montadas	-	-	-	-	-	252	-	252	-	-	252

(Conclusão)

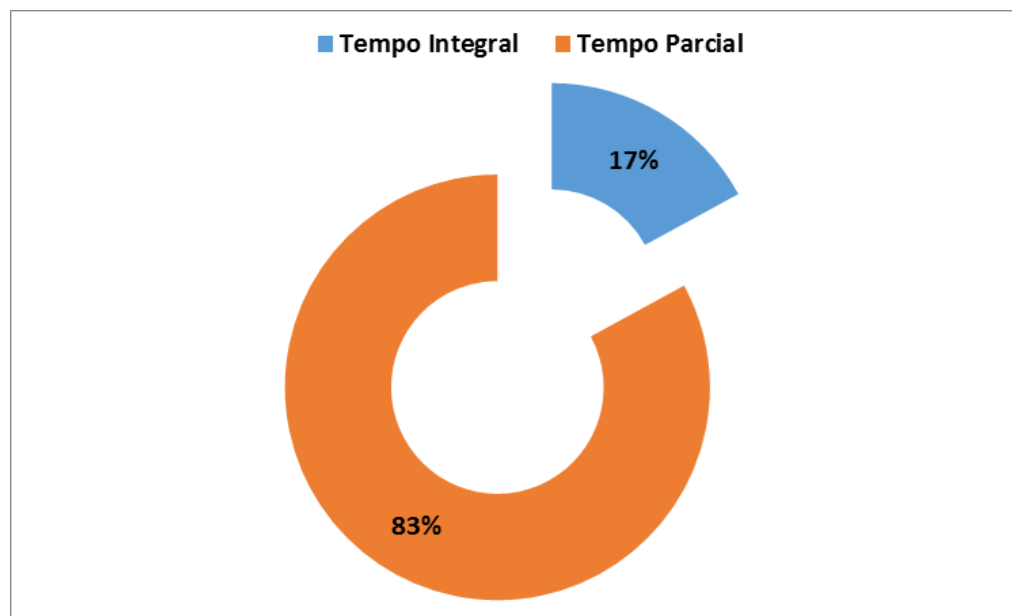
Município	3ª Região Geoadministrativa - Sede: Campina Grande										
	Ensino Médio - Tempo Integral e Parcial - Matrículas										
	Tempo Integral					Tempo Parcial					Total
	Total	Federal	Estadual	Municipal	Privada	Total	Federal	Estadual	Municipal	Privada	
Natuba	-	-	-	-	-	220	-	220	-	-	220
Olivedos	-	-	-	-	-	153	-	-	153	-	153
Pocinhos	-	-	-	-	-	472	-	472	-	-	472
Puxinanã	75	-	75	-	-	412	-	412	-	-	487
Queimadas	-	-	-	-	-	1.461	-	1.402	-	59	1.461
Remígio	266	-	266	-	-	420	-	420	-	-	686
Riacho de Santo Antônio	-	-	-	-	-	66	-	66	-	-	66
Santa Cecília	-	-	-	-	-	280	-	280	-	-	280
São Domingos do Cariri	27	-	27	-	-	48	-	2	46	-	75
São Sebastião de Lagoa de Roça	-	-	-	-	-	398	-	398	-	-	398
Soledade	-	-	-	-	-	462	-	462	-	-	462
Taperoá	155	-	155	-	-	253	-	253	-	-	408
Tenório	-	-	-	-	-	69	-	69	-	-	69
Umbuzeiro	26	-	26	-	-	362	-	362	-	-	388
Total	5.262	461	4.801	-	-	25.576	565	20.537	199	4.275	30.838

Fonte: INEP – Censo Escolar da Educação Básica 2018

Elaboração: Seplag/Gerência Executiva de Desenvolvimento Municipal Regional

Na 3ª Região Geoadministrativa da Paraíba, com sede no município de Campina Grande, um total de 30.838 matrículas no Ensino de Nível Médio, sendo 83 % na modalidade Tempo Integral e 17% na modalidade Tempo Parcial.

GRÁFICO 19 - PERCENTUAL DE ALUNOS MATRICULADOS NO ENSINO MÉDIO POR TEMPO INTEGRAL E PARCIAL



Fonte: INEP – Censo Escolar da Educação Básica 2018
Elaboração: Seplag/Gerência Executiva de Desenvolvimento Municipal Regional

TABELA 20 - NÚMERO DE ALUNOS MATRICULADOS NO ENSINO MÉDIO POR SITUAÇÃO DE DOMICÍLIO E POR REGIÃO GEOADMINISTRATIVA
(Continua)

Município	3ª Região Geoadministrativa - Sede: Campina Grande										Total
	Ensino Médio - Matrículas										
	Urbana					Rural					
Total	Federal	Estadual	Municipal	Privada	Total	Federal	Estadual	Municipal	Privada	Total	
Alagoa Grande	954	-	912	-	42	-	-	-	-	-	954
Alagoa Nova	620	-	620	-	-	-	-	-	-	-	620
Alcantil	124	-	124	-	-	-	-	-	-	-	124
Algodão de Jandaíra	97	-	97	-	-	-	-	-	-	-	97
Arara	369	-	367	-	2	-	-	-	-	-	369
Areia	779	-	660	-	119	-	-	-	-	-	779
Areial	308	-	308	-	-	-	-	-	-	-	308
Aroeiras	720	-	693	-	27	-	-	-	-	-	720
Assunção	107	-	107	-	-	-	-	-	-	-	107
Barra de Santana	295	-	295	-	-	-	-	-	-	-	295
Barra de São Miguel	186	-	186	-	-	-	-	-	-	-	186
Boa Vista	182	-	182	-	-	-	-	-	-	-	182
Boqueirão	631	-	631	-	-	-	-	-	-	-	631
Cabaceiras	185	-	185	-	-	-	-	-	-	-	185
Campina Grande	14.223	920	9.439	-	3.864	929	-	929	-	-	15.152
Caturité	199	-	199	-	-	-	-	-	-	-	199
Esperança	1.278	106	1.010	-	162	-	-	-	-	-	1.278
Fagundes	425	-	425	-	-	-	-	-	-	-	425
Gado Bravo	338	-	338	-	-	-	-	-	-	-	338
Juazeirinho	454	-	454	-	-	-	-	-	-	-	454
Lagoa Seca	536	-	536	-	-	-	-	-	-	-	536
Livramento	295	-	295	-	-	-	-	-	-	-	295
Massaranduba	484	-	484	-	-	57	-	57	-	-	541
Matinhas	145	-	145	-	-	41	-	41	-	-	186

(Conclusão)

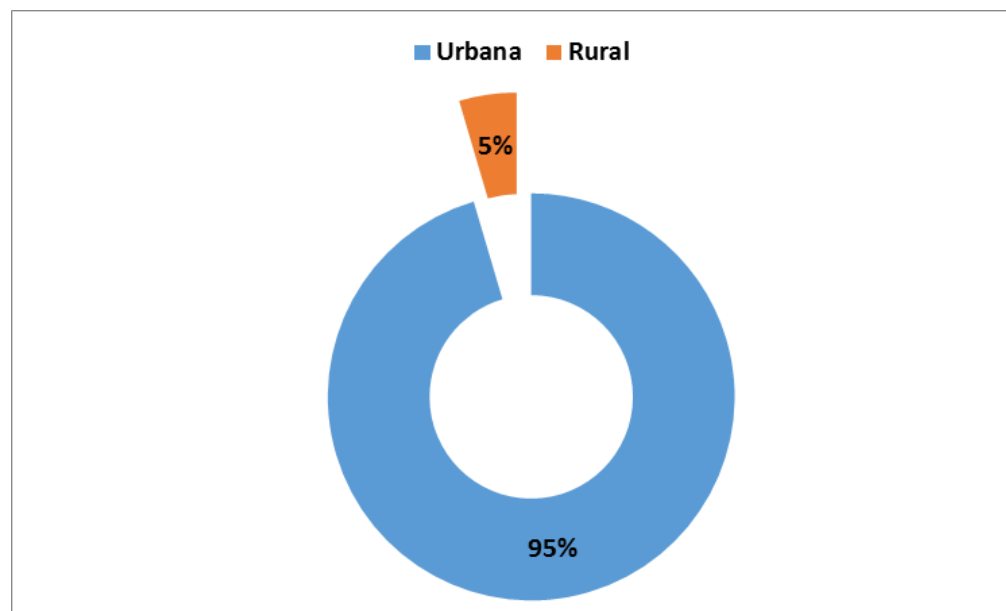
Município	3ª Região Geoadministrativa - Sede: Campina Grande										
	Ensino Médio - Matrículas										
	Urbana					Rural					Total
Total	Federal	Estadual	Municipal	Privada	Total	Federal	Estadual	Municipal	Privada		
Montadas	252	-	252	-	-	-	-	-	-	-	252
Natuba	220	-	220	-	-	-	-	-	-	-	220
Olivedos	153	-	-	153	-	-	-	-	-	-	153
Pocinhos	472	-	472	-	-	-	-	-	-	-	472
Puxinanã	334	-	334	-	-	153	-	153	-	-	487
Queimadas	1.233	-	1.174	-	59	228	-	228	-	-	1.461
Remígio	686	-	686	-	-	-	-	-	-	-	686
Riacho de Santo Antônio	66	-	66	-	-	-	-	-	-	-	66
Santa Cecília	280	-	280	-	-	-	-	-	-	-	280
São Domingos do Cariri	75	-	29	46	-	-	-	-	-	-	75
São Sebastião de Lagoa de Roça	398	-	398	-	-	-	-	-	-	-	398
Soledade	462	-	462	-	-	-	-	-	-	-	462
Taperoá	408	-	408	-	-	-	-	-	-	-	408
Tenório	69	-	69	-	-	-	-	-	-	-	69
Umbuzeiro	388	-	388	-	-	-	-	-	-	-	388
Total	29.430	1.026	23.930	199	4.275	1.408	-	1.408	-	-	30.838

Fonte: INEP – Censo Escolar da Educação Básica 2018

Elaboração: Seplag/Gerência Executiva de Desenvolvimento Municipal Regional

Numa comparação por situação de domicílio observou-se um percentual de 95% de matrículas na Zona Urbana e apenas 5% na registradas na Zona Rural da Região em análise.

GRÁFICO 20 - PERCENTUAL DE ALUNOS MATRICULADOS NO ENSINO MÉDIO POR SITUAÇÃO DE DOMICÍLIO



Fonte: INEP - Censo Escolar da Educação Básica 2018
Elaboração: Seplag/Gerência Executiva de Desenvolvimento Municipal Regional

TABELA 21 - NÚMERO DE ALUNOS MATRÍCULADOS NO ENSINO MÉDIO POR TEMPO INTEGRAL E PARCIAL E POR REGIÃO GEOADMINISTRATIVA

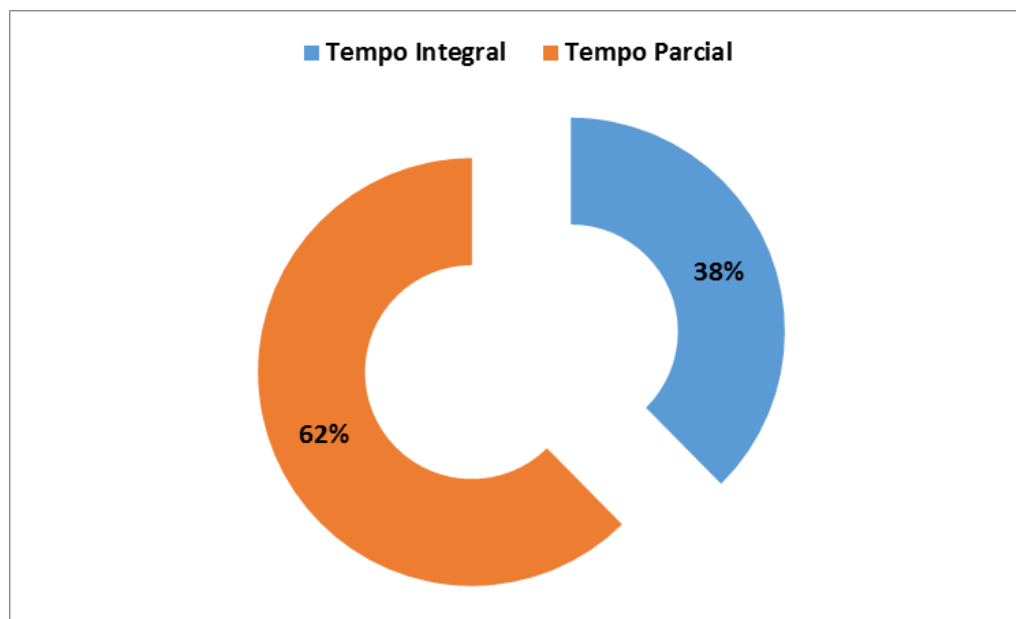
Município	4ª Região Geoadministrativa - Sede: Cuité										
	Ensino Médio - Tempo Integral e Parcial - Matrículas										
	Tempo Integral					Tempo Parcial					Total
Total	Federal	Estadual	Municipal	Privada	Total	Federal	Estadual	Municipal	Privada		
Baraúna	24	-	24	-	-	189	-	189	-	-	213
Barra de Santa Rosa	-	-	-	-	-	482	-	482	-	-	482
Cubati	160	-	160	-	-	81	-	81	-	-	241
Cuité	688	-	688	-	-	309	-	302	-	7	997
Damião	132	-	132	-	-	62	-	62	-	-	194
Frei Martinho	65	-	65	-	-	-	-	-	-	-	65
Nova Floresta	-	-	-	-	-	229	-	229	-	-	229
Nova Palmeira	102	-	102	-	-	32	-	32	-	-	134
Pedra Lavrada	142	-	142	-	-	70	-	70	-	-	212
Picuí	270	-	270	-	-	712	334	350	-	28	982
São Vicente do Seridó	41	-	41	-	-	384	-	384	-	-	425
Sossêgo	-	-	-	-	-	143	-	143	-	-	143
Total	1.624	-	1.624	-	-	2.693	334	2.324	-	35	4.317

Fonte: INEP – Censo Escolar da Educação Básica 2018

Elaboração: Seplag/Gerência Executiva de Desenvolvimento Municipal Regional

Na 4ª Região Geoadministrativa da Paraíba, com sede no município de Cuité, um total de 4.317 matrículas no Ensino de Nível Médio, sendo 62 % na modalidade Tempo Integral e 38 % na modalidade Tempo Parcial.

GRÁFICO 21 - PERCENTUAL DE ALUNOS MATRICULADOS NO ENSINO MÉDIO POR TEMPO INTEGRAL E PARCIAL



Fonte: INEP – Censo Escolar da Educação Básica 2018
Elaboração: Seplag/Gerência Executiva de Desenvolvimento Municipal Regional

TABELA 22 - NÚMERO DE ALUNOS MATRÍCULADOS NO ENSINO MÉDIO POR SITUAÇÃO DE DOMICÍLIO E POR REGIÃO GEOADMINISTRATIVA

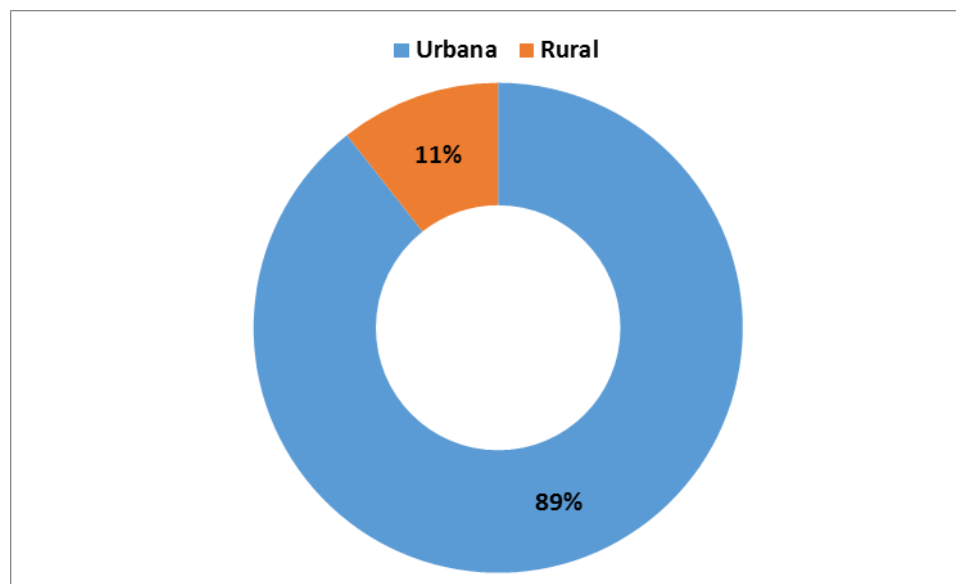
Município	4ª Região Geoadministrativa - Sede: Cuité										
	Ensino Médio - Matrículas										
	Urbana					Rural					Total
Total	Federal	Estadual	Municipal	Privada	Total	Federal	Estadual	Municipal	Privada		
Baraúna	213	-	213	-	-	-	-	-	-	-	213
Barra de Santa Rosa	482	-	482	-	-	-	-	-	-	-	482
Cubati	241	-	241	-	-	-	-	-	-	-	241
Cuité	695	-	688	-	7	302	-	302	-	-	997
Damião	194	-	194	-	-	-	-	-	-	-	194
Frei Martinho	65	-	65	-	-	-	-	-	-	-	65
Nova Floresta	229	-	229	-	-	-	-	-	-	-	229
Nova Palmeira	134	-	134	-	-	-	-	-	-	-	134
Pedra Lavrada	142	-	142	-	-	70	-	70	-	-	212
Picuí	896	334	534	-	28	86	-	86	-	-	982
São Vicente do Seridó	425	-	425	-	-	-	-	-	-	-	425
Sossêgo	143	-	143	-	-	-	-	-	-	-	143
Total	3.859	334	3.490	-	35	458	-	458	-	-	4.317

Fonte: INEP – Censo Escolar da Educação Básica 2018

Elaboração: Seplag/Gerência Executiva de Desenvolvimento Municipal Regional

Numa comparação por situação de domicílio observou-se um percentual de 89% de matrículas na Zona Urbana e apenas 11% na registradas na Zona Rural da Região em análise.

GRÁFICO 22 - PERCENTUAL DE ALUNOS MATRICULADOS NO ENSINO MÉDIO POR SITUAÇÃO DE DOMICÍLIO



Fonte: INEP – Censo Escolar da Educação Básica 2018
Elaboração: Seplag/Gerência Executiva de Desenvolvimento Municipal Regional

TABELA 23 - NÚMERO DE ALUNOS MATRÍCULADOS NO ENSINO MÉDIO POR TEMPO INTEGRAL E PARCIAL E POR REGIÃO GEOADMINISTRATIVA

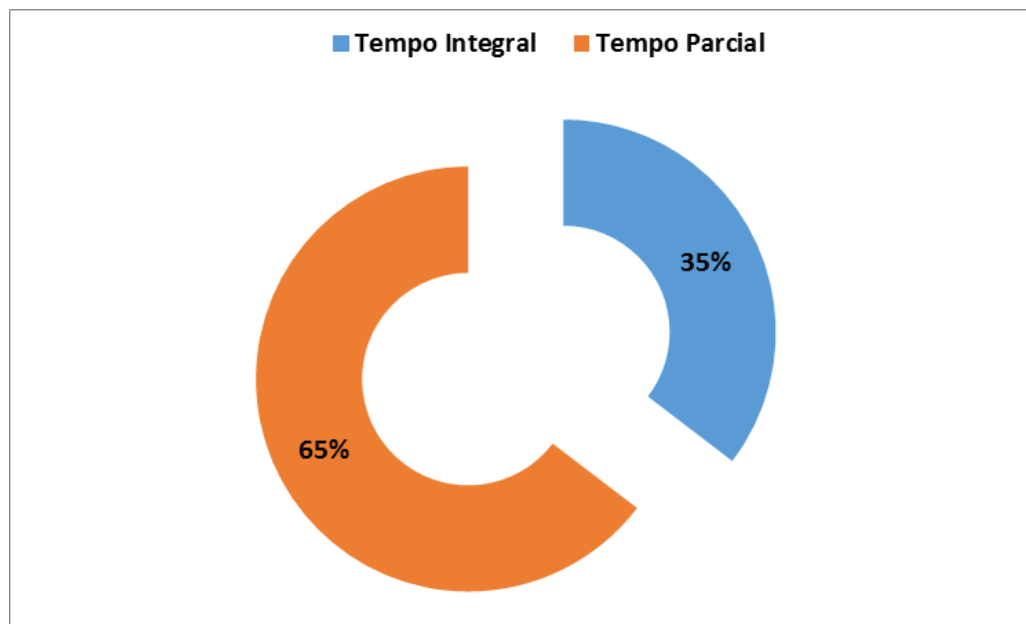
Município	5ª Região Geoadministrativa - Sede: Monteiro										
	Ensino Médio - Tempo Integral e Parcial - Matrículas										
	Tempo Integral					Tempo Parcial					Total
Total	Federal	Estadual	Municipal	Privada	Total	Federal	Estadual	Municipal	Privada		
Amparo	-	-	-	-	-	94	-	94	-	-	94
Camalaú	20	-	20	-	-	176	-	176	-	-	196
Caraúbas	-	-	-	-	-	139	-	139	-	-	139
Congo	-	-	-	-	-	225	-	225	-	-	225
Coxixola	-	-	-	-	-	52	-	52	-	-	52
Gurjão	18	-	18	-	-	106	-	106	-	-	124
Monteiro	666	298	317	-	51	618	-	582	-	36	1.284
Ouro Velho	-	-	-	-	-	56	-	56	-	-	56
Parari	-	-	-	-	-	49	-	49	-	-	49
Prata	99	-	99	-	-	-	-	-	-	-	99
Santo André	-	-	-	-	-	105	-	105	-	-	105
São João do Cariri	-	-	-	-	-	140	-	140	-	-	140
São João do Tigre	-	-	-	-	-	135	-	135	-	-	135
São José dos Cordeiros	47	-	47	-	-	32	-	32	-	-	79
São Sebastião do Umbuzeiro	-	-	-	-	-	112	-	112	-	-	112
Serra Branca	159	-	159	-	-	339	-	339	-	-	498
Sumé	403	-	403	-	-	143	-	86	-	57	546
Zabelê	-	-	-	-	-	58	-	58	-	-	58
Total	1.412	298	1.063	0	51	2.579	0	2.486	0	93	3.991

Fonte: INEP – Censo Escolar da Educação Básica 2018

Elaboração: Seplag/Gerência Executiva de Desenvolvimento Municipal Regional

Na 5ª Região Geoadministrativa da Paraíba, com sede no município de Monteiro, um total de 3.991 matrículas no Ensino de Nível Médio, sendo 65 % na modalidade Tempo Integral e 35% na modalidade Tempo Parcial.

GRÁFICO 23 - PERCENTUAL DE ALUNOS MATRICULADOS NO ENSINO MÉDIO POR TEMPO INTEGRAL E PARCIAL



Fonte: INEP – Censo Escolar da Educação Básica 2018
Elaboração: Seplag/Gerência Executiva de Desenvolvimento Municipal Regional

TABELA 24 - NÚMERO DE ALUNOS MATRICULADOS NO ENSINO MÉDIO POR SITUAÇÃO DE DOMICÍLIO E POR REGIÃO GEOADMINISTRATIVA

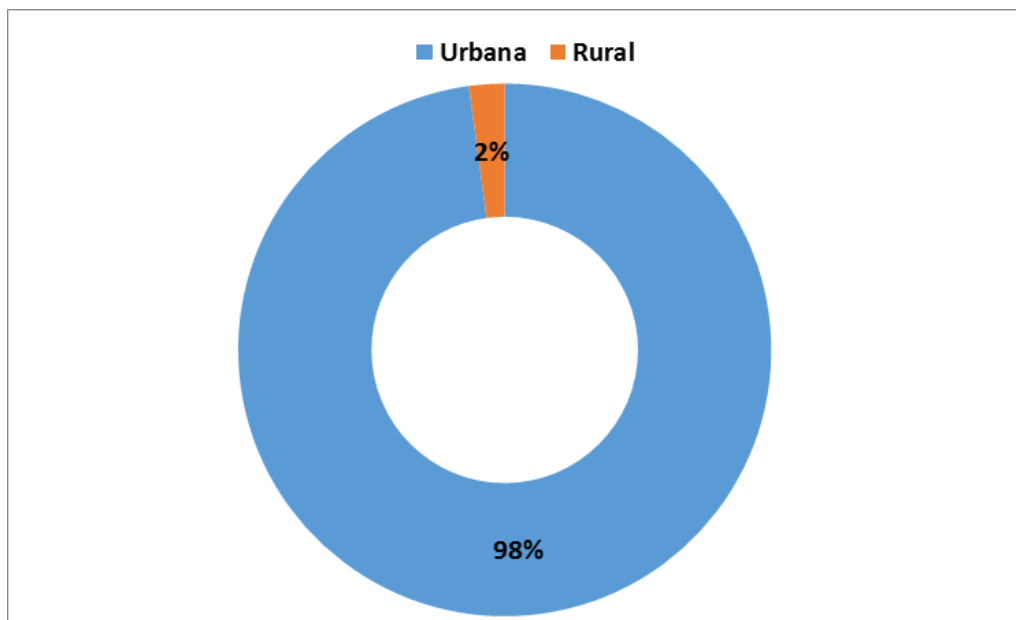
Município	5ª Região Geoadministrativa - Sede: Monteiro										
	Ensino Médio - Matrículas										
	Urbana					Rural					Total
Total	Federal	Estadual	Municipal	Privada	Total	Federal	Estadual	Municipal	Privada		
Amparo	94	-	94	-	-	-	-	-	-	-	94
Camalaú	196	-	196	-	-	-	-	-	-	-	196
Caraúbas	139	-	139	-	-	-	-	-	-	-	139
Congo	225	-	225	-	-	-	-	-	-	-	225
Coxixola	52	-	52	-	-	-	-	-	-	-	52
Gurjão	124	-	124	-	-	-	-	-	-	-	124
Monteiro	1.198	298	813	-	87	86	-	86	-	-	1.284
Ouro Velho	56	-	56	-	-	-	-	-	-	-	56
Parari	49	-	49	-	-	-	-	-	-	-	49
Prata	99	-	99	-	-	-	-	-	-	-	99
Santo André	105	-	105	-	-	-	-	-	-	-	105
São João do Cariri	140	-	140	-	-	-	-	-	-	-	140
São João do Tigre	135	-	135	-	-	-	-	-	-	-	135
São José dos Cordeiros	79	-	79	-	-	-	-	-	-	-	79
São Sebastião do Umbuzeiro	112	-	112	-	-	-	-	-	-	-	112
Serra Branca	498	-	498	-	-	-	-	-	-	-	498
Sumé	546	-	489	-	57	-	-	-	-	-	546
Zabelê	58	-	58	-	-	-	-	-	-	-	58
Total	3.905	298	3.463	0	144	86	0	86	0	0	3.991

Fonte: INEP – Censo Escolar da Educação Básica 2018

Elaboração: Seplag/Gerência Executiva de Desenvolvimento Municipal Regional

Numa comparação por situação de domicílio observou-se um percentual de 98% de matrículas na Zona Urbana e apenas 2% na registradas na Zona Rural da Região em análise.

GRÁFICO 24 - PERCENTUAL DE ALUNOS MATRICULADOS NO ENSINO MÉDIO POR SITUAÇÃO DE DOMICÍLIO



Fonte: INEP – Censo Escolar da Educação Básica 2018
Elaboração: Seplag/Gerência Executiva de Desenvolvimento Municipal Regional

TABELA 25 - NÚMERO DE ALUNOS MATRÍCULADOS NO ENSINO MÉDIO POR TEMPO INTEGRAL E PARCIAL E POR REGIÃO GEOADMINISTRATIVA

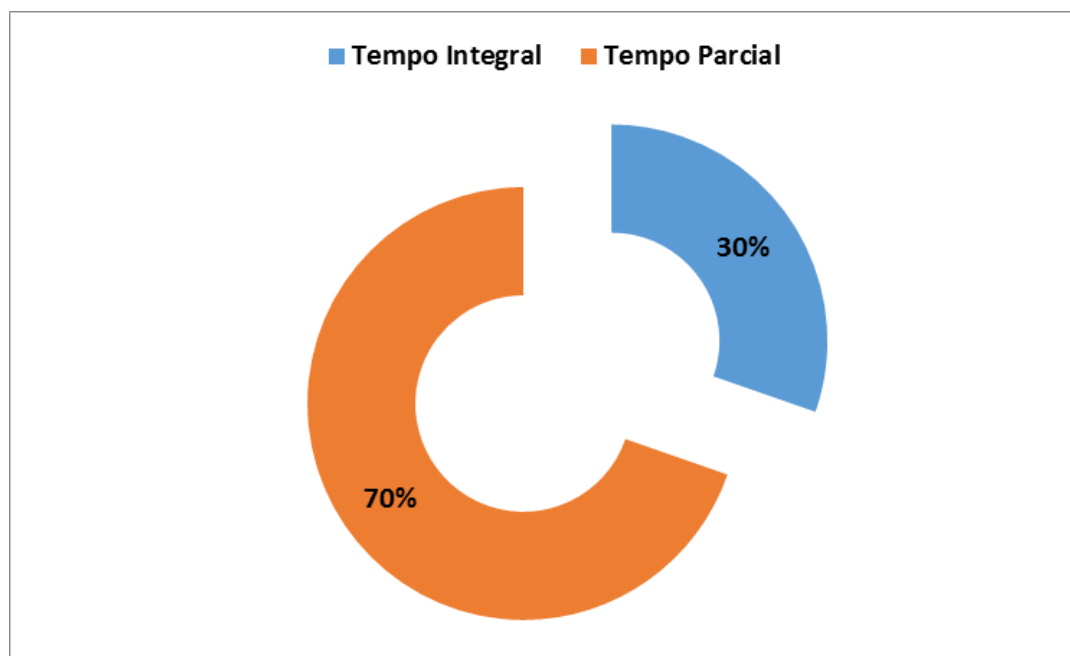
Município	6ª Região Geoadministrativa - Sede: Patos										Total
	Ensino Médio - Tempo Integral e Parcial - Matrículas										
	Tempo Integral					Tempo Parcial					
Total	Federal	Estadual	Municipal	Privada	Total	Federal	Estadual	Municipal	Privada	Total	
Areia de Baraúnas	23	-	23	-	-	60	-	60	-	-	83
Cacimba de Areia	24	-	24	-	-	88	-	88	-	-	112
Cacimbas	-	-	-	-	-	171	-	171	-	-	171
Catingueira	-	-	-	-	-	145	-	145	-	-	145
Desterro	-	-	-	-	-	441	-	441	-	-	441
Emas	48	-	48	-	-	74	-	74	-	-	122
Junco do Seridó	157	-	157	-	-	-	-	-	-	-	157
Mãe d'Água	49	-	49	-	-	60	-	60	-	-	109
Malta	16	-	16	-	-	175	-	175	-	-	191
Maturéia	-	-	-	-	-	290	-	290	-	-	290
Passagem	21	-	21	-	-	52	-	52	-	-	73
Patos	1.503	405	1.098	-	-	2.808	47	1.675	-	1.086	4.311
Quixabá	-	-	-	-	-	51	-	51	-	-	51
Salgadinho	-	-	-	-	-	137	-	137	-	-	137
Santa Luzia	440	-	440	-	-	97	-	51	-	46	537
Santa Teresinha	-	-	-	-	-	168	-	168	-	-	168
São José de Espinharas	-	-	-	-	-	155	-	155	-	-	155
São José do Bonfim	-	-	-	-	-	137	-	137	-	-	137
São José do Sabugi	-	-	-	-	-	163	-	163	-	-	163
São Mamede	179	-	179	-	-	-	-	-	-	-	179
Teixeira	-	-	-	-	-	435	-	387	-	48	435
Várzea	49	-	49	-	-	59	-	59	-	-	108
Total	2.509	405	2.104	-	-	5.766	47	4.539	-	1.180	8.275

Fonte: INEP – Censo Escolar da Educação Básica 2018

Elaboração: Seplag/Gerência Executiva de Desenvolvimento Municipal Regional

Na 6ª Região Geoadministrativa da Paraíba, com sede no município de Patos, um total de 8.275 matrículas no Ensino de Nível Médio, sendo 70 % na modalidade Tempo Integral e 30 % na modalidade Tempo Parcial.

GRÁFICO 25 - PERCENTUAL DE ALUNOS MATRICULADOS NO ENSINO MÉDIO POR TEMPO INTEGRAL E PARCIAL



Fonte: INEP – Censo Escolar da Educação Básica 2018
Elaboração: Seplag/Gerência Executiva de Desenvolvimento Municipal Regional

TABELA 26 - NÚMERO DE ALUNOS MATRÍCULADOS NO ENSINO MÉDIO POR SITUAÇÃO DE DOMICÍLIO E POR REGIÃO GEOADMINISTRATIVA

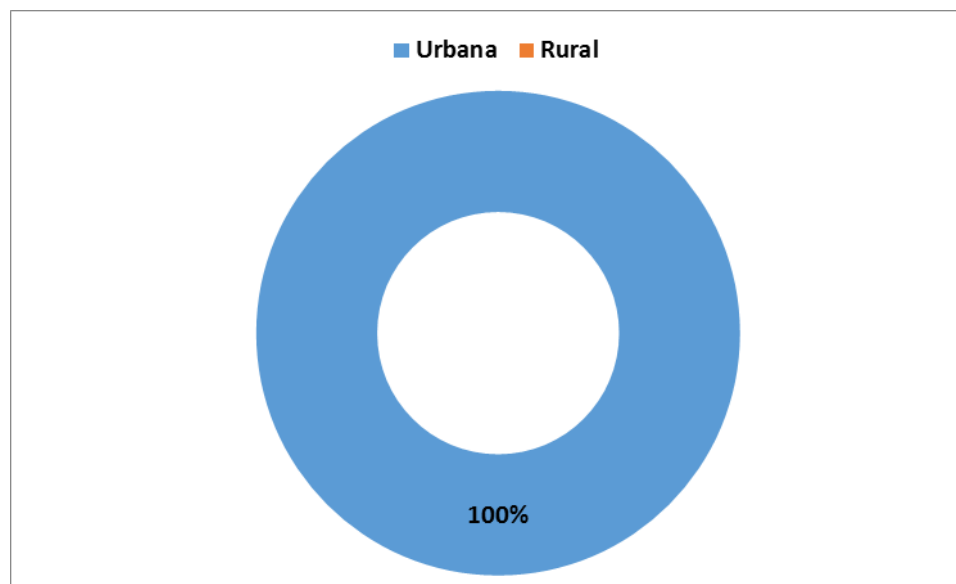
Município	6ª Região Geoadministrativa - Sede: Patos										
	Ensino Médio: Matrículas										
	Urbana					Rural					Total
Total	Federal	Estadual	Municipal	Privada	Total	Federal	Estadual	Municipal	Privada		
Areia de Baraúnas	83	-	83	-	-	-	-	-	-	-	83
Cacimba de Areia	112	-	112	-	-	-	-	-	-	-	112
Cacimbas	171	-	171	-	-	-	-	-	-	-	171
Catingueira	145	-	145	-	-	-	-	-	-	-	145
Desterro	441	-	441	-	-	-	-	-	-	-	441
Emas	122	-	122	-	-	-	-	-	-	-	122
Junco do Seridó	157	-	157	-	-	-	-	-	-	-	157
Mãe d'Água	109	-	109	-	-	-	-	-	-	-	109
Malta	191	-	191	-	-	-	-	-	-	-	191
Maturéia	290	-	290	-	-	-	-	-	-	-	290
Passagem	73	-	73	-	-	-	-	-	-	-	73
Patos	4.311	452	2.773	-	1.086	-	-	-	-	-	4.311
Quixabá	51	-	51	-	-	-	-	-	-	-	51
Salgadinho	137	-	137	-	-	-	-	-	-	-	137
Santa Luzia	537	-	491	-	46	-	-	-	-	-	537
Santa Teresinha	168	-	168	-	-	-	-	-	-	-	168
São José de Espinharas	155	-	155	-	-	-	-	-	-	-	155
São José do Bonfim	137	-	137	-	-	-	-	-	-	-	137
São José do Sabugi	163	-	163	-	-	-	-	-	-	-	163
São Mamede	179	-	179	-	-	-	-	-	-	-	179
Teixeira	435	-	387	-	48	-	-	-	-	-	435
Várzea	108	-	108	-	-	-	-	-	-	-	108
Total	8.275	452	6.643	-	1.180	-	-	-	-	-	8.275

Fonte: INEP – Censo Escolar da Educação Básica 2018

Elaboração: Seplag/Gerência Executiva de Desenvolvimento Municipal Regional

Numa comparação por situação de domicílio observou-se um percentual de 100% de matrículas na Zona Urbana da Região em análise.

GRÁFICO 26 - PERCENTUAL DE ALUNOS MATRICULADOS NO ENSINO MÉDIO POR SITUAÇÃO DE DOMICÍLIO



Fonte: INEP – Censo Escolar da Educação Básica 2018
Elaboração: Seplag/Gerência Executiva de Desenvolvimento Municipal Regional

TABELA 27 - NÚMERO DE ALUNOS MATRICULADOS NO ENSINO MÉDIO POR TEMPO INTEGRAL E PARCIAL E POR REGIÃO GEOADMINISTRATIVA

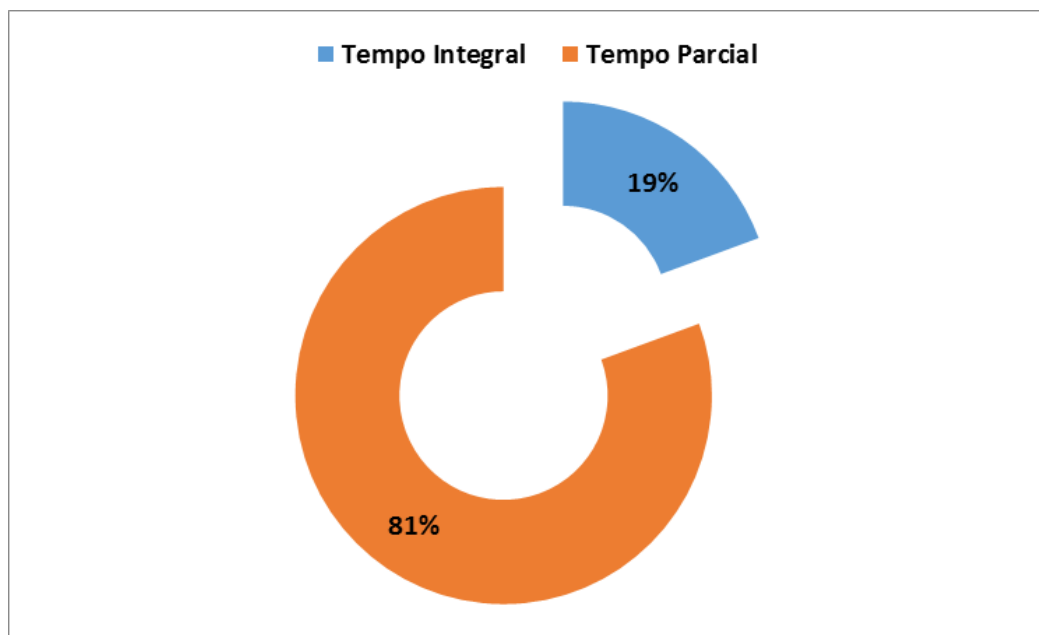
Município	7ª Região Geoadministrativa - Sede: Itaporanga										
	Ensino Médio - Tempo Integral e Parcial - Matrículas										
	Tempo Integral					Tempo Parcial					Total
Total	Federal	Estadual	Municipal	Privada	Total	Federal	Estadual	Municipal	Privada		
Aguiar	-	-	-	-	-	172	-	172	-	-	172
Boa Ventura	-	-	-	-	-	141	-	141	-	-	141
Conceição	22	-	22	-	-	814	-	705	-	109	836
Coremas	281	-	281	-	-	188	-	144	-	44	469
Curral Velho	-	-	-	-	-	73	-	73	-	-	73
Diamante	161	-	161	-	-	31	-	31	-	-	192
Ibiara	43	-	43	-	-	140	-	140	-	-	183
Igaracy	173	-	173	-	-	69	-	69	-	-	242
Itaporanga	202	-	202	-	-	899	190	499	-	210	1.101
Nova Olinda	-	-	-	-	-	175	-	175	-	-	175
Olho d'Água	-	-	-	-	-	249	-	249	-	-	249
Pedra Branca	47	-	47	-	-	105	-	105	-	-	152
Piancó	69	-	69	-	-	474	-	295	-	179	543
Santa Inês	-	-	-	-	-	82	-	82	-	-	82
Santana de Mangueira	32	-	32	-	-	124	-	124	-	-	156
Santana dos Garrotes	-	-	-	-	-	246	-	246	-	-	246
São José de Caiana	-	-	-	-	-	205	-	205	-	-	205
Serra Grande	-	-	-	-	-	94	-	94	-	-	94
Total	1.030	0	1.030	0	0	4.281	190	3.549	0	542	5.311

Fonte: INEP – Censo Escolar da Educação Básica 2018

Elaboração: Seplag/Gerência Executiva de Desenvolvimento Municipal Regional

Na 7ª Região Geoadministrativa da Paraíba, com sede no município de Itaporanga, um total de 5.311 matrículas no Ensino de Nível Médio, sendo 81 % na modalidade Tempo Integral e 19 % na modalidade Tempo Parcial.

GRÁFICO 27 - PERCENTUAL DE ALUNOS MATRICULADOS NO ENSINO MÉDIO POR TEMPO INTEGRAL E PARCIAL



Fonte: INEP – Censo Escolar da Educação Básica 2018
Elaboração: Seplag/Gerência Executiva de Desenvolvimento Municipal Regional

TABELA 28 - NÚMERO DE ALUNOS MATRICULADOS NO ENSINO MÉDIO POR SITUAÇÃO DE DOMICÍLIO E POR REGIÃO GEOADMINISTRATIVA

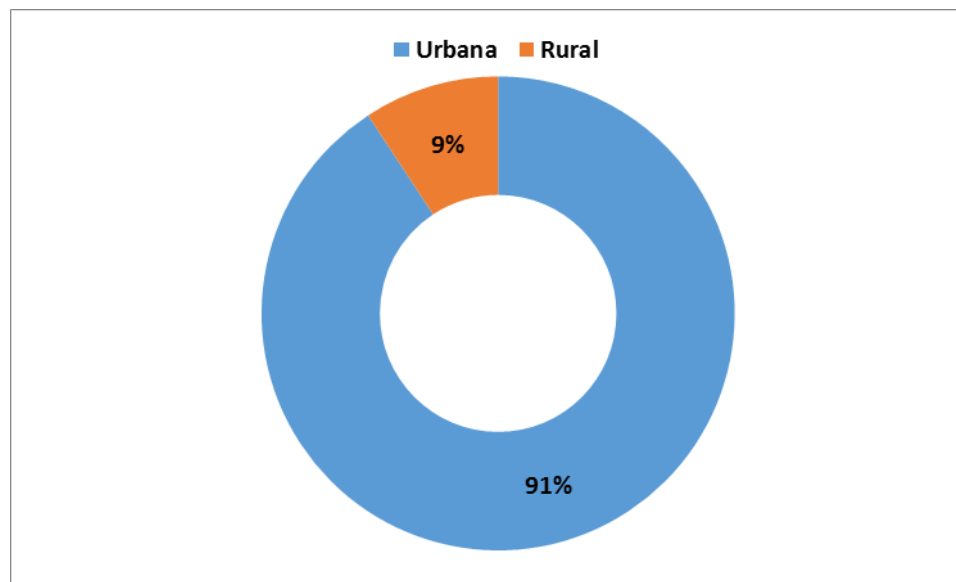
Município	7ª Região Geoadministrativa - Sede: Itaporanga										
	Ensino Médio: Matrículas										
	Urbana					Rural					Total
Total	Federal	Estadual	Municipal	Privada	Total	Federal	Estadual	Municipal	Privada		
Aguiar	172	-	172	-	-	-	-	-	-	-	172
Boa Ventura	141	-	141	-	-	-	-	-	-	-	141
Conceição	836	-	727	-	109	-	-	-	-	-	836
Coremas	469	-	425	-	44	-	-	-	-	-	469
Curral Velho	73	-	73	-	-	-	-	-	-	-	73
Diamante	192	-	192	-	-	-	-	-	-	-	192
Ibiara	183	-	183	-	-	-	-	-	-	-	183
Igaracy	242	-	242	-	-	-	-	-	-	-	242
Itaporanga	1.101	190	701	-	210	-	-	-	-	-	1.101
Nova Olinda	175	-	175	-	-	-	-	-	-	-	175
Olho d'Água	249	-	249	-	-	-	-	-	-	-	249
Pedra Branca	152	-	152	-	-	-	-	-	-	-	152
Piancó	543	-	364	-	179	-	-	-	-	-	543
Santa Inês	82	-	82	-	-	-	-	-	-	-	82
Santana de Mangueira	156	-	156	-	-	-	-	-	-	-	156
Santana dos Garrotes	246	-	246	-	-	-	-	-	-	-	246
São José de Caiana	205	-	205	-	-	-	-	-	-	-	205
Serra Grande	94	-	94	-	-	-	-	-	-	-	94
Total	5.311	190	4.579	0	542	0	0	0	0	0	5.311

Fonte: INEP – Censo Escolar da Educação Básica 2018

Elaboração: Seplag/Gerência Executiva de Desenvolvimento Municipal Regional

Numa comparação por situação de domicílio observou-se um percentual de 91% de matrículas na Zona Urbana e apenas 9% na registradas na Zona Rural da Região em análise.

GRÁFICO 28 - PERCENTUAL DE ALUNOS MATRICULADOS NO ENSINO MÉDIO POR SITUAÇÃO DE DOMICÍLIO



Fonte: INEP - Censo Escolar da Educação Básica 2018

Elaboração: Seplag/Gerência Executiva de Desenvolvimento Municipal Regional

TABELA 29 - NÚMERO DE ALUNOS MATRICULADOS NO ENSINO MÉDIO POR TEMPO INTEGRAL E PARCIAL E POR REGIÃO GEOADMINISTRATIVA

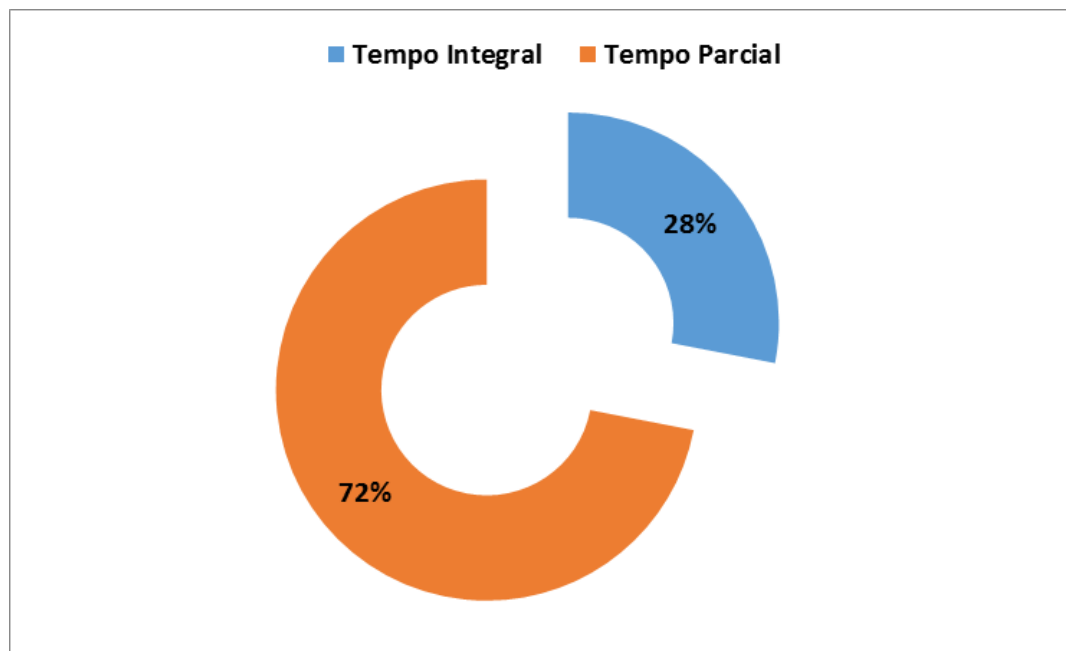
Município	8ª Região Geoadministrativa - Sede: Catolé do Rocha										
	Ensino Médio - Tempo Integral e Parcial - Matrículas										
	Tempo Integral					Tempo Parcial					Total
Total	Federal	Estadual	Municipal	Privada	Total	Federal	Estadual	Municipal	Privada		
Belém do Brejo do Cruz	205	-	205	-	-	41	-	41	-	-	246
Bom Sucesso	-	-	-	-	-	166	-	166	-	-	166
Brejo do Cruz	179	-	179	-	-	153	-	107	-	46	332
Brejo dos Santos	-	-	-	-	-	172	-	172	-	-	172
Católé do Rocha	356	-	356	-	-	868	200	348	-	320	1.224
Jericó	-	-	-	-	-	215	-	215	-	-	215
Mato Grosso	-	-	-	-	-	70	-	70	-	-	70
Riacho dos Cavalos	-	-	-	-	-	186	-	186	-	-	186
São Bento	336	-	336	-	-	823	-	748	-	75	1.159
São José do Brejo do Cruz	-	-	-	-	-	66	-	66	-	-	66
Total	1.076	0	1.076	0	0	2.760	200	2.119	0	441	3.836

Fonte: INEP – Censo Escolar da Educação Básica 2018

Elaboração: Seplag/Gerência Executiva de Desenvolvimento Municipal Regional

Na 8ª Região Geoadministrativa da Paraíba, com sede no município de Catolé do Rocha, um total de 3.836 matrículas no Ensino de Nível Médio, sendo 72 % na modalidade Tempo Integral e 28% na modalidade Tempo Parcial.

GRÁFICO 29 - PERCENTUAL DE ALUNOS MATRICULADOS NO ENSINO MÉDIO POR TEMPO INTEGRAL E PARCIAL



Fonte: INEP – Censo Escolar da Educação Básica 2018
Elaboração: Seplag/Gerência Executiva de Desenvolvimento Municipal Regional

TABELA 30 - NÚMERO DE ALUNOS MATRICULADOS NO ENSINO MÉDIO POR SITUAÇÃO DE DOMICÍLIO E POR REGIÃO GEOADMINISTRATIVA

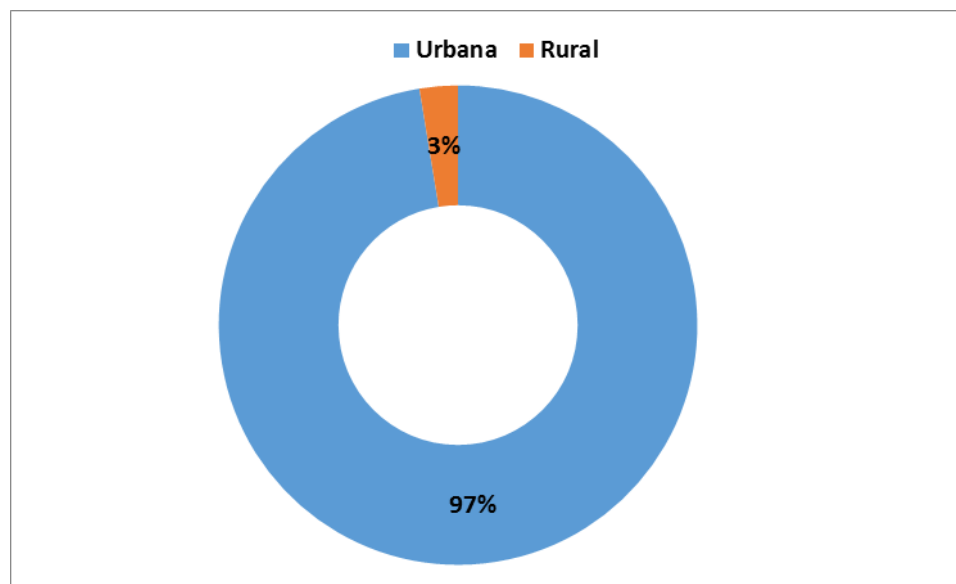
Município	8ª Região Geoadministrativa - Sede: Catolé do Rocha										
	Ensino Médio: Matrículas										
	Urbana					Rural					Total
Total	Federal	Estadual	Municipal	Privada	Total	Federal	Estadual	Municipal	Privada		
Belém do Brejo do Cruz	246	-	246	-	-	-	-	-	-	-	246
Bom Sucesso	166	-	166	-	-	-	-	-	-	-	166
Brejo do Cruz	332	-	286	-	46	-	-	-	-	-	332
Brejo dos Santos	172	-	172	-	-	-	-	-	-	-	172
Católé do Rocha	1.125	200	605	-	320	99	-	99	-	-	1.224
Jericó	215	-	215	-	-	-	-	-	-	-	215
Mato Grosso	70	-	70	-	-	-	-	-	-	-	70
Riacho dos Cavalos	186	-	186	-	-	-	-	-	-	-	186
São Bento	1.159	-	1.084	-	75	-	-	-	-	-	1.159
São José do Brejo do Cruz	66	-	66	-	-	-	-	-	-	-	66
Total	3.737	200	3.096	0	441	99	0	99	0	0	3.836

Fonte: INEP – Censo Escolar da Educação Básica 2018

Elaboração: Seplag/Gerência Executiva de Desenvolvimento Municipal Regional

Numa comparação por situação de domicílio observou-se um percentual de 97% de matrículas na Zona Urbana e apenas 3% na registradas na Zona Rural da Região em análise.

GRÁFICO 30 - PERCENTUAL DE ALUNOS MATRICULADOS NO ENSINO MÉDIO POR SITUAÇÃO DE DOMICÍLIO



Fonte: INEP – Censo Escolar da Educação Básica 2018
Elaboração: Seplag/Gerência Executiva de Desenvolvimento Municipal Regional

TABELA 31 - NÚMERO DE ALUNOS MATRICULADOS NO ENSINO MÉDIO POR TEMPO INTEGRAL E PARCIAL E POR REGIÃO GEOADMINISTRATIVA

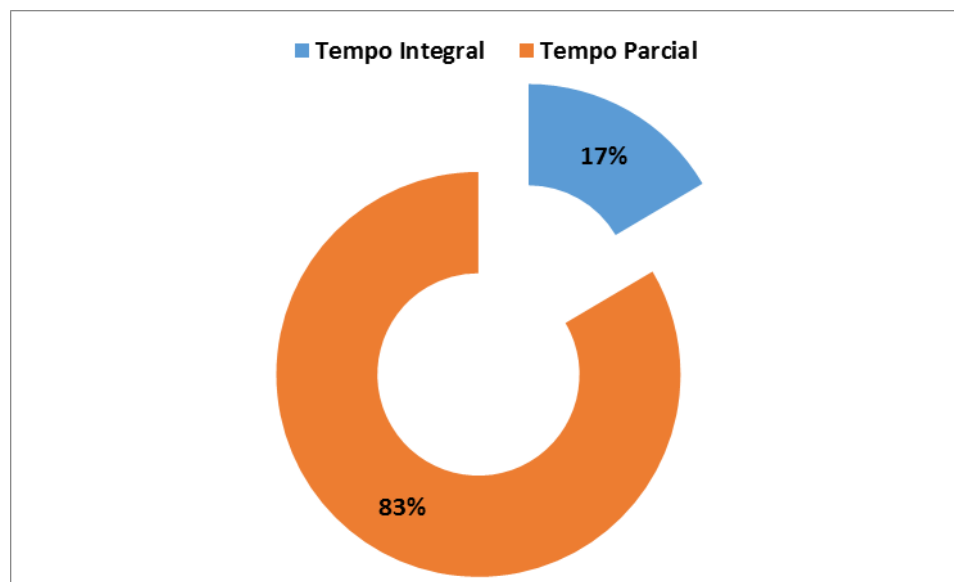
Município	9ª Região Geoadministrativa - Sede: Cajazeiras										
	Ensino Médio - Tempo Integral e Parcial - Matrículas										
	Tempo Integral					Tempo Parcial					Total
Total	Federal	Estadual	Municipal	Privada	Total	Federal	Estadual	Municipal	Privada		
Bernardino Batista	-	-	-	-	-	121	-	121	-	-	121
Bom Jesus	-	-	-	-	-	87	-	87	-	-	87
Bonito de Santa Fé	-	-	-	-	-	246	-	246	-	-	246
Cachoeira dos Índios	-	-	-	-	-	340	-	340	-	-	340
Cajazeiras	567	104	463	-	-	2.298	423	1.295	-	580	2.865
Carrapateira	-	-	-	-	-	106	-	106	-	-	106
Joca Claudino	-	-	-	-	-	64	-	64	-	-	64
Monte Horebe	39	-	39	-	-	58	-	58	-	-	97
Poço Dantas	-	-	-	-	-	174	-	174	-	-	174
Poço de José de Moura	-	-	-	-	-	139	-	139	-	-	139
Santa Helena	118	-	118	-	-	53	-	53	-	-	171
São João do Rio do Peixe	221	-	221	-	-	167	-	167	-	-	388
São José de Piranhas	41	-	41	-	-	438	-	438	-	-	479
Triunfo	-	-	-	-	-	235	-	235	-	-	235
Uiraúna	-	-	-	-	-	458	-	458	-	-	458
Total	986	104	882	-	-	4.984	423	3.981	-	580	5.970

Fonte: INEP – Censo Escolar da Educação Básica 2018

Elaboração: Seplag/Gerência Executiva de Desenvolvimento Municipal Regional

Na 9ª Região Geoadministrativa da Paraíba, com sede no município de Cajazeiras, um total de 5.970 matrículas no Ensino de Nível Médio, sendo 83 % na modalidade Tempo Integral e 17 % na modalidade Tempo Parcial.

GRÁFICO 31 - PERCENTUAL DE ALUNOS MATRICULADOS NO ENSINO MÉDIO POR TEMPO INTEGRAL E PARCIAL



Fonte: INEP – Censo Escolar da Educação Básica 2018
Elaboração: Seplag/Gerência Executiva de Desenvolvimento Municipal Regional

TABELA 32 - NÚMERO DE ALUNOS MATRICULADOS NO ENSINO MÉDIO POR SITUAÇÃO DE DOMICÍLIO E POR REGIÃO GEOADMINISTRATIVA

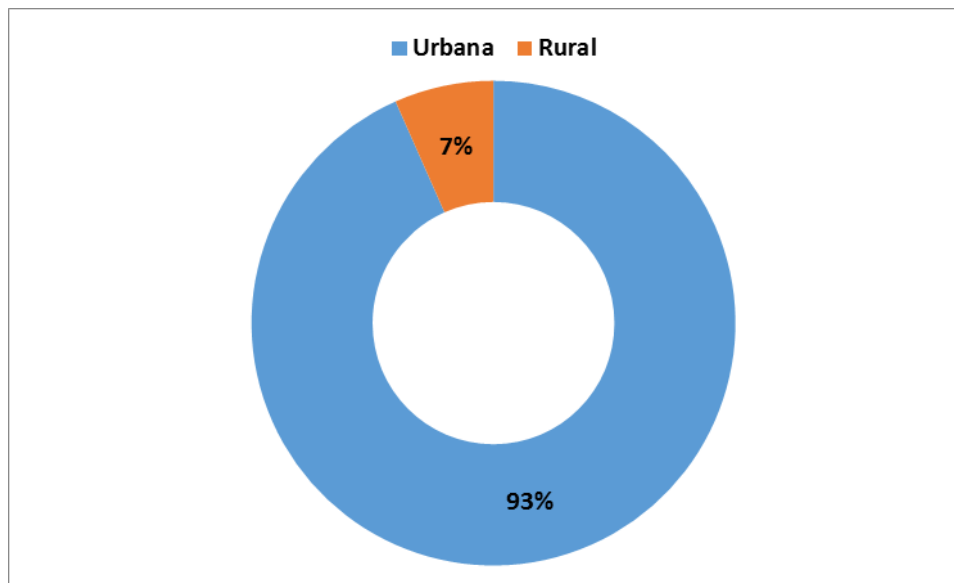
Município	9ª Região Geoadministrativa - Sede: Cajazeiras										
	Ensino Médio - Matrículas										Total
	Urbana					Rural					
Total	Federal	Estadual	Municipal	Privada	Total	Federal	Estadual	Municipal	Privada	Total	
Bernardino Batista	121	-	121	-	-	-	-	-	-	-	121
Bom Jesus	87	-	87	-	-	-	-	-	-	-	87
Bonito de Santa Fé	246	-	246	-	-	-	-	-	-	-	246
Cachoeira dos Índios	340	-	340	-	-	-	-	-	-	-	340
Cajazeiras	2.558	527	1.451	-	580	307	-	307	-	-	2.865
Carrapateira	106	-	106	-	-	-	-	-	-	-	106
Joca Claudino	64	-	64	-	-	-	-	-	-	-	64
Monte Horebe	97	-	97	-	-	-	-	-	-	-	97
Poço Dantas	174	-	174	-	-	-	-	-	-	-	174
Poço de José de Moura	139	-	139	-	-	-	-	-	-	-	139
Santa Helena	171	-	171	-	-	-	-	-	-	-	171
São João do Rio do Peixe	338	-	338	-	-	50	-	50	-	-	388
São José de Piranhas	479	-	479	-	-	-	-	-	-	-	479
Triunfo	235	-	235	-	-	-	-	-	-	-	235
Uiraúna	419	-	419	-	-	39	-	39	-	-	458
Total	5.574	527	4.467	-	580	396	-	396	-	-	5.970

Fonte: INEP – Censo Escolar da Educação Básica 2018

Elaboração: Seplag/Gerência Executiva de Desenvolvimento Municipal Regional

Numa comparação por situação de domicílio observou-se um percentual de 93% de matrículas na Zona Urbana e apenas 3% na registradas na Zona Rural da Região em análise.

GRÁFICO 32 - PERCENTUAL DE ALUNOS MATRICULADOS NO ENSINO MÉDIO POR SITUAÇÃO DE DOMICÍLIO



Fonte: INEP - Censo Escolar da Educação Básica 2018
Elaboração: Seplag/Gerência Executiva de Desenvolvimento Municipal Regional

TABELA 33 - NÚMERO DE ALUNOS MATRÍCULADOS NO ENSINO MÉDIO POR TEMPO INTEGRAL E PARCIAL E POR REGIÃO GEOADMINISTRATIVA

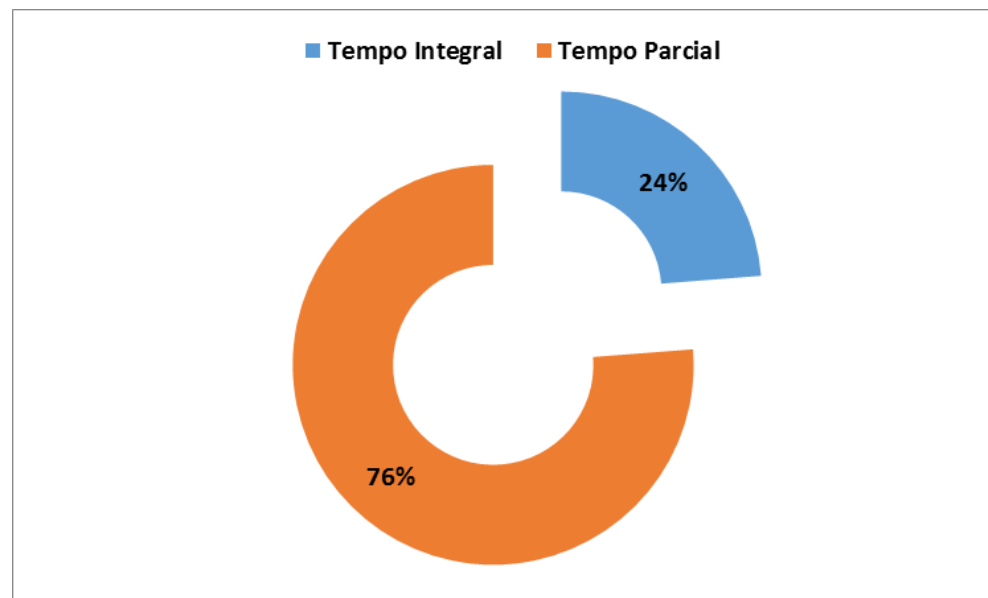
Município	10ª Região Geoadministrativa - Sede: Sousa										
	Ensino Médio - Tempo Integral e Parcial - Matrículas										
	Tempo Integral					Tempo Parcial					Total
Total	Federal	Estadual	Municipal	Privada	Total	Federal	Estadual	Municipal	Privada		
Aparecida	-	-	-	-	-	212	-	212	-	-	212
Lastro	-	-	-	-	-	113	-	113	-	-	113
Marizópolis	-	-	-	-	-	125	-	125	-	-	125
Nazarezinho	-	-	-	-	-	210	-	210	-	-	210
Santa Cruz	-	-	-	-	-	149	-	149	-	-	149
São Francisco	-	-	-	-	-	98	-	98	-	-	98
São José da Lagoa Tapada	-	-	-	-	-	189	-	189	-	-	189
Sousa	919	235	684	-	-	1.720	40	1.170	-	510	2.639
Vieirópolis	-	-	-	-	-	133	-	133	-	-	133
Total	919	235	684	-	-	2.949	40	2.399	-	510	3.868

Fonte: INEP – Censo Escolar da Educação Básica 2018

Elaboração: Seplag/Gerência Executiva de Desenvolvimento Municipal Regional

Na 10ª Região Geoadministrativa da Paraíba, com sede no município de Sousa, um total de 3.868 matrículas no Ensino de Nível Médio, sendo 76 % na modalidade Tempo Integral e 24 % na modalidade Tempo Parcial.

GRÁFICO 33 - PERCENTUAL DE ALUNOS MATRICULADOS NO ENSINO MÉDIO POR TEMPO INTEGRAL E PARCIAL



Fonte: INEP - Censo Escolar da Educação Básica 2018
Elaboração: Seplag/Gerência Executiva de Desenvolvimento Municipal Regional

TABELA 34 - NÚMERO DE ALUNOS MATRICULADOS NO ENSINO MÉDIO POR SITUAÇÃO DE DOMICÍLIO E POR REGIÃO GEOADMINISTRATIVA

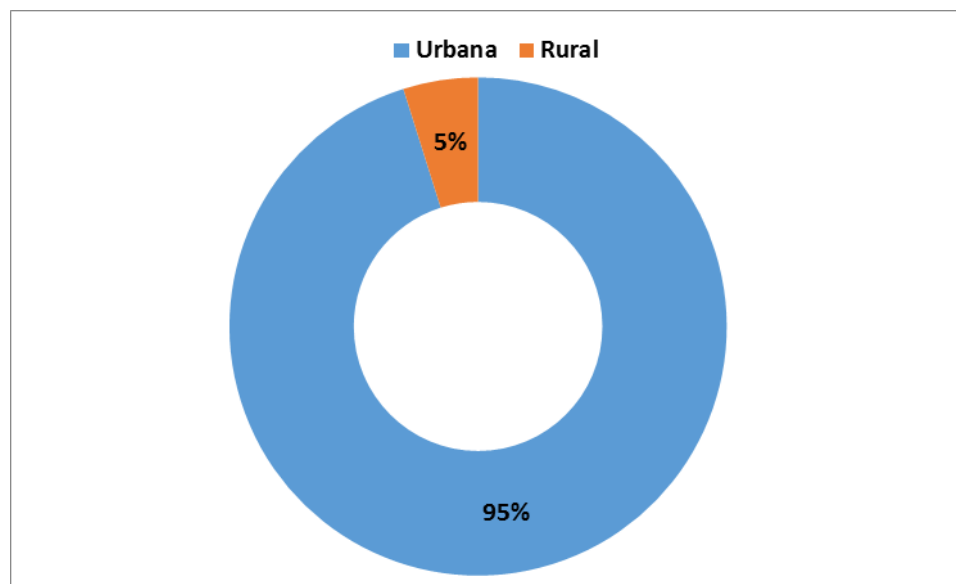
Município	10ª Região Geoadministrativa - Sede: Sousa										
	Ensino Médio - Matrículas										Total
	Urbana					Rural					
Total	Federal	Estadual	Municipal	Privada	Total	Federal	Estadual	Municipal	Privada	Total	
Aparecida	212	-	212	-	-	-	-	-	-	-	212
Lastro	113	-	113	-	-	-	-	-	-	-	113
Marizópolis	125	-	125	-	-	-	-	-	-	-	125
Nazarezinho	210	-	210	-	-	-	-	-	-	-	210
Santa Cruz	149	-	149	-	-	-	-	-	-	-	149
São Francisco	98	-	98	-	-	-	-	-	-	-	98
São José da Lagoa Tapada	189	-	189	-	-	-	-	-	-	-	189
Sousa	2.451	275	1.666	-	510	188	-	188	-	-	2.639
Vieirópolis	133	-	133	-	-	-	-	-	-	-	133
Total	3.680	275	2.895	-	510	188	-	188	-	-	3.868

Fonte: INEP – Censo Escolar da Educação Básica 2018

Elaboração: Seplag/Gerência Executiva de Desenvolvimento Municipal Regional

Numa comparação por situação de domicílio observou-se um percentual de 95 % de matrículas na Zona Urbana e apenas 5% na registradas na Zona Rural da Região em análise.

GRÁFICO 34 - PERCENTUAL DE ALUNOS MATRICULADOS NO ENSINO MÉDIO POR SITUAÇÃO DE DOMICÍLIO



Fonte: INEP – Censo Escolar da Educação Básica 2018
Elaboração: Seplag/Gerência Executiva de Desenvolvimento Municipal Regional

TABELA 35 - NÚMERO DE ALUNOS MATRICULADOS NO ENSINO MÉDIO POR TEMPO INTEGRAL E PARCIAL E POR REGIÃO GEOADMINISTRATIVA

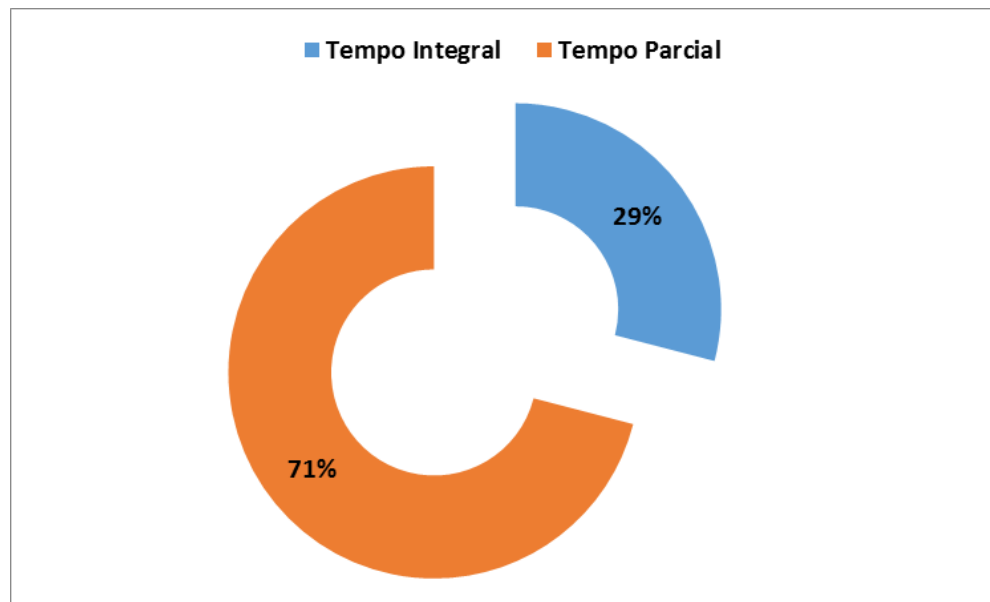
Município	11ª Região Geoadministrativa - Sede: Princesa Isabel										
	Ensino Médio - Tempo Integral e Parcial - Matrículas										
	Tempo Integral					Tempo Parcial					Total
Total	Federal	Estadual	Municipal	Privada	Total	Federal	Estadual	Municipal	Privada		
Água Branca	24	-	24	-	-	359	-	359	-	-	383
Imaculada	36	-	36	-	-	314	-	314	-	-	350
Juru	196	-	196	-	-	-	-	-	-	-	196
Manaíra	-	-	-	-	-	283	-	283	-	-	283
Princesa Isabel	365	-	365	-	-	372	204	168	-	-	737
São José de Princesa	38	-	38	-	-	52	-	52	-	-	90
Tavares	50	-	50	-	-	353	-	353	-	-	403
Total	709	-	709	-	-	1.733	204	1.529	-	-	2.442

Fonte: INEP – Censo Escolar da Educação Básica 2018

Elaboração: Seplag/Gerência Executiva de Desenvolvimento Municipal Regional

Na 11ª Região Geoadministrativa da Paraíba, com sede no município de Princesa Isabel, um total de 2.442 matrículas no Ensino de Nível Médio, sendo 71 % na modalidade Tempo Integral e 29 % na modalidade Tempo Parcial.

GRÁFICO 35 - PERCENTUAL DE ALUNOS MATRICULADOS NO ENSINO MÉDIO POR TEMPO INTEGRAL E PARCIAL



Fonte: INEP - Censo Escolar da Educação Básica 2018
Elaboração: Seplag/Gerência Executiva de Desenvolvimento Municipal Regional

TABELA 36 - NÚMERO DE ALUNOS MATRICULADOS NO ENSINO MÉDIO POR SITUAÇÃO DE DOMICÍLIO E POR REGIÃO GEOADMINISTRATIVA

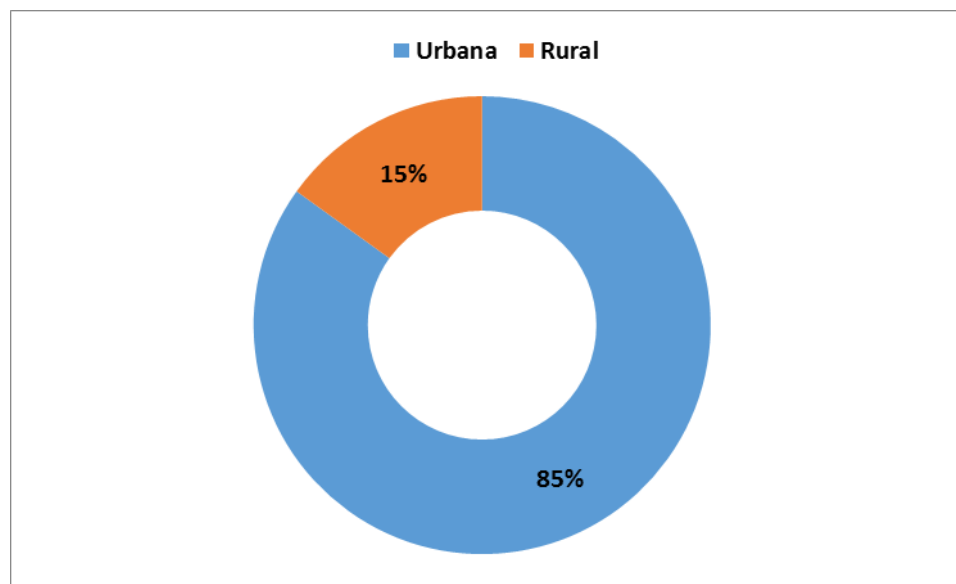
Município	11ª Região Geoadministrativa - Sede: Princesa Isabel										
	Ensino Médio - Matrículas										
	Urbana					Rural					Total
Total	Federal	Estadual	Municipal	Privada	Total	Federal	Estadual	Municipal	Privada		
Água Branca	383	-	383	-	-	-	-	-	-	-	383
Imaculada	244	-	244	-	-	106	-	106	-	-	350
Juru	-	-	-	-	-	196	-	196	-	-	196
Manaíra	283	-	283	-	-	-	-	-	-	-	283
Princesa Isabel	737	204	533	-	-	-	-	-	-	-	737
São José de Princesa	90	-	90	-	-	-	-	-	-	-	90
Tavares	337	-	337	-	-	66	-	66	-	-	403
Total	2.074	204	1.870	-	-	368	-	368	-	-	2.442

Fonte: INEP – Censo Escolar da Educação Básica 2018

Elaboração: Seplag/Gerência Executiva de Desenvolvimento Municipal Regional

Numa comparação por situação de domicílio observou-se um percentual de 85% de matrículas na Zona Urbana e apenas 15 % na registradas na Zona Rural da Região em análise.

GRÁFICO 36 - PERCENTUAL DE ALUNOS MATRICULADOS NO ENSINO MÉDIO POR SITUAÇÃO DE DOMICÍLIO



Fonte: INEP – Censo Escolar da Educação Básica 2018
Elaboração: Seplag/Gerência Executiva de Desenvolvimento Municipal Regional

TABELA 37 - NÚMERO DE ALUNOS MATRICULADOS NO ENSINO MÉDIO POR TEMPO INTEGRAL E PARCIAL E POR REGIÃO GEOADMINISTRATIVA

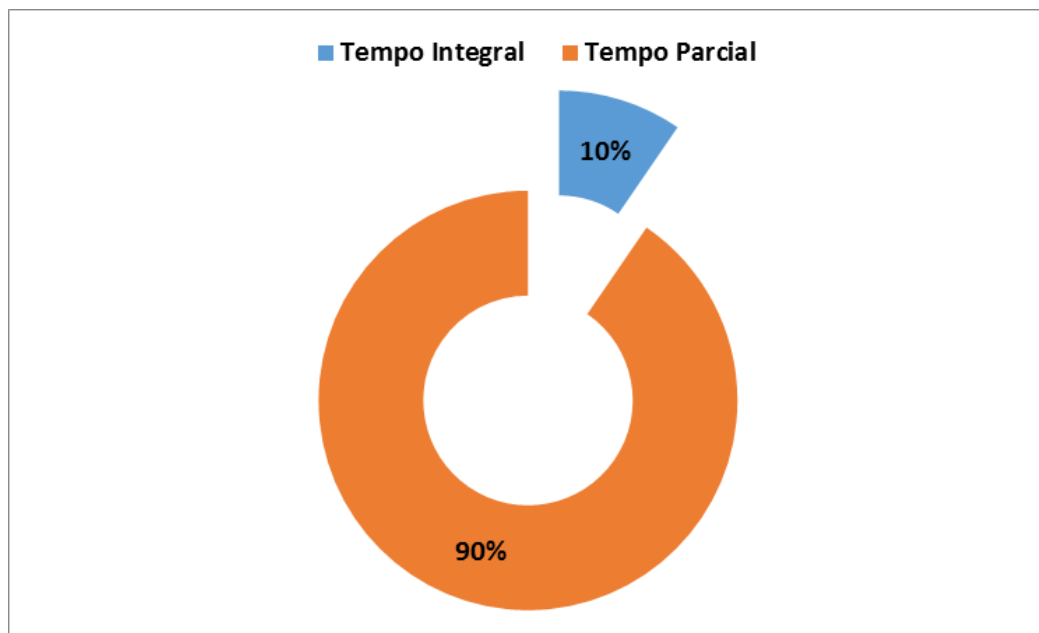
Município	12ª Região Geoadministrativa - Sede: Itabaiana										
	Ensino Médio - Tempo Integral e Parcial - Matrículas										
	Tempo Integral					Tempo Parcial					Total
Total	Federal	Estadual	Municipal	Privada	Total	Federal	Estadual	Municipal	Privada		
Caldas Brandão	-	-	-	-	-	222	-	222	-	-	222
Gurinhém	-	-	-	-	-	515	-	515	-	-	515
Ingá	-	-	-	-	-	533	-	456	-	77	533
Itabaiana	458	116	342	-	-	618	80	94	164	280	1.076
Itatuba	-	-	-	-	-	334	-	334	-	-	334
Juarez Távora	-	-	-	-	-	258	-	258	-	-	258
Juripiranga	46	-	46	-	-	430	-	430	-	-	476
Mogeiro	1	-	1	-	-	536	-	536	-	-	537
Pedras de Fogo	96	-	96	-	-	613	-	613	-	-	709
Pilar	-	-	-	-	-	317	-	317	-	-	317
Riachão do Bacamarte	-	-	-	-	-	250	-	250	-	-	250
Salgado de São Félix	-	-	-	-	-	386	-	379	-	7	386
São José dos Ramos	-	-	-	-	-	197	-	197	-	-	197
São Miguel de Taipu	-	-	-	-	-	232	-	232	-	-	232
Serra Redonda	-	-	-	-	-	235	-	235	-	-	235
Total	601	116	485	0	0	5.676	80	5.068	164	364	6.277

Fonte: INEP – Censo Escolar da Educação Básica 2018

Elaboração: Seplag/Gerência Executiva de Desenvolvimento Municipal Regional

Na 12ª Região Geoadministrativa da Paraíba, com sede no município de Itabaiana, um total de 6.277 matrículas no Ensino de Nível Médio, sendo 90 % na modalidade Tempo Integral e 10% na modalidade Tempo Parcial.

GRÁFICO 37 - PERCENTUAL DE ALUNOS MATRICULADOS NO ENSINO MÉDIO POR TEMPO INTEGRAL E PARCIAL



Fonte: INEP – Censo Escolar da Educação Básica 2018
Elaboração: Seplag/Gerência Executiva de Desenvolvimento Municipal Regional

TABELA 38 - NÚMERO DE ALUNOS MATRÍCULADOS NO ENSINO MÉDIO POR SITUAÇÃO DE DOMICÍLIO E POR REGIÃO GEOADMINISTRATIVA

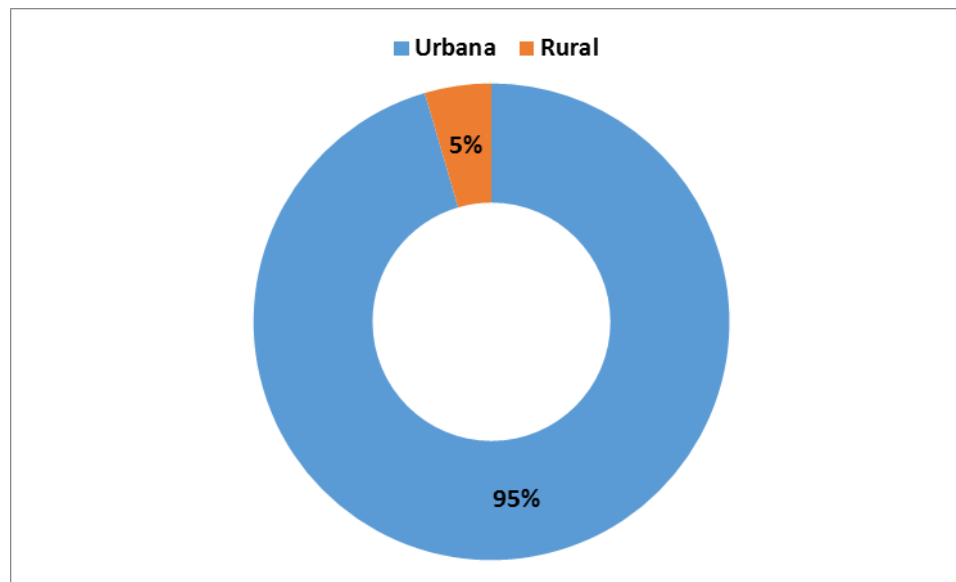
Município	12ª Região Geoadministrativa - Sede: Itabaiana										
	Ensino Médio - Matrículas										
	Urbana					Rural					Total
Total	Federal	Estadual	Municipal	Privada	Total	Federal	Estadual	Municipal	Privada		
Caldas Brandão	222	-	222	-	-	-	-	-	-	-	222
Gurinhém	515	-	515	-	-	-	-	-	-	-	515
Ingá	533	-	456	-	77	-	-	-	-	-	533
Itabaiana	1.076	196	436	164	280	-	-	-	-	-	1.076
Itatuba	334	-	334	-	-	-	-	-	-	-	334
Juarez Távora	258	-	258	-	-	-	-	-	-	-	258
Juripiranga	476	-	476	-	-	-	-	-	-	-	476
Mogeiro	537	-	537	-	-	-	-	-	-	-	537
Pedras de Fogo	709	-	709	-	-	-	-	-	-	-	709
Pilar	317	-	317	-	-	-	-	-	-	-	317
Riachão do Bacamarte	250	-	250	-	-	-	-	-	-	-	250
Salgado de São Félix	160	-	153	-	7	226	-	226	-	-	386
São José dos Ramos	197	-	197	-	-	-	-	-	-	-	197
São Miguel de Taipu	174	-	174	-	-	58	-	58	-	-	232
Serra Redonda	235	-	235	-	-	-	-	-	-	-	235
Total	5.993	196	5.269	164	364	284	0	284	0	0	6.277

Fonte: INEP – Censo Escolar da Educação Básica 2018

Elaboração: Seplag/Gerência Executiva de Desenvolvimento Municipal Regional

Numa comparação por situação de domicílio observou-se um percentual de 95% de matrículas na Zona Urbana e apenas 5% na registradas na Zona Rural da Região em análise.

GRÁFICO 38 - PERCENTUAL DE ALUNOS MATRICULADOS NO ENSINO MÉDIO POR SITUAÇÃO DE DOMICÍLIO



Fonte: INEP – Censo Escolar da Educação Básica 2018
Elaboração: Seplag/Gerência Executiva de Desenvolvimento Municipal Regional

TABELA 39 - NÚMERO DE ALUNOS MATRICULADOS NO ENSINO MÉDIO POR TEMPO INTEGRAL E PARCIAL E POR REGIÃO GEOADMINISTRATIVA

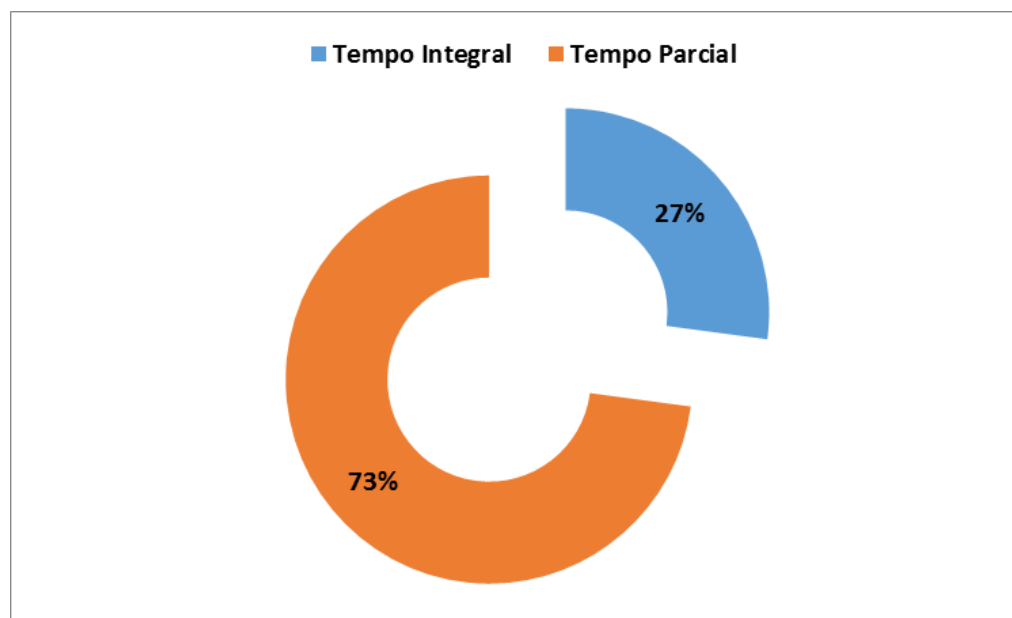
Município	13ª Região Geoadministrativa - Sede: Pombal										
	Ensino Médio - Tempo Integral e Parcial - Matrículas										
	Tempo Integral					Tempo Parcial					Total
Total	Federal	Estadual	Municipal	Privada	Total	Federal	Estadual	Municipal	Privada		
Cajazeirinhas	-	-	-	-	-	91	-	91	-	-	91
Condado	49	-	49	-	-	159	-	159	-	-	208
Lagoa	40	-	40	-	-	78	-	78	-	-	118
Paulista	49	-	49	-	-	310	-	310	-	-	359
Pombal	371	-	371	-	-	806	-	712	-	94	1.177
São Bentinho	47	-	47	-	-	64	-	64	-	-	111
São Domingos	61	-	61	-	-	-	-	-	-	-	61
Vista Serrana	-	-	-	-	-	151	-	151	-	-	151
Total	617	0	617	0	0	1.659	0	1.565	0	94	2.276

Fonte: INEP – Censo Escolar da Educação Básica 2018

Elaboração: Seplag/Gerência Executiva de Desenvolvimento Municipal Regional

Na 13ª Região Geoadministrativa da Paraíba, com sede no município de Guarabira, um total de 2.276 matrículas no Ensino de Nível Médio, sendo 73 % na modalidade Tempo Integral e 27 % na modalidade Tempo Parcial.

GRÁFICO 39 - PERCENTUAL DE ALUNOS MATRICULADOS NO ENSINO MÉDIO POR TEMPO INTEGRAL E PARCIAL



Fonte: INEP – Censo Escolar da Educação Básica 2018
Elaboração: Seplag/Gerência Executiva de Desenvolvimento Municipal Regional

TABELA 40 - NÚMERO DE ALUNOS MATRICULADOS NO ENSINO MÉDIO POR SITUAÇÃO DE DOMICÍLIO E POR REGIÃO GEOADMINISTRATIVA

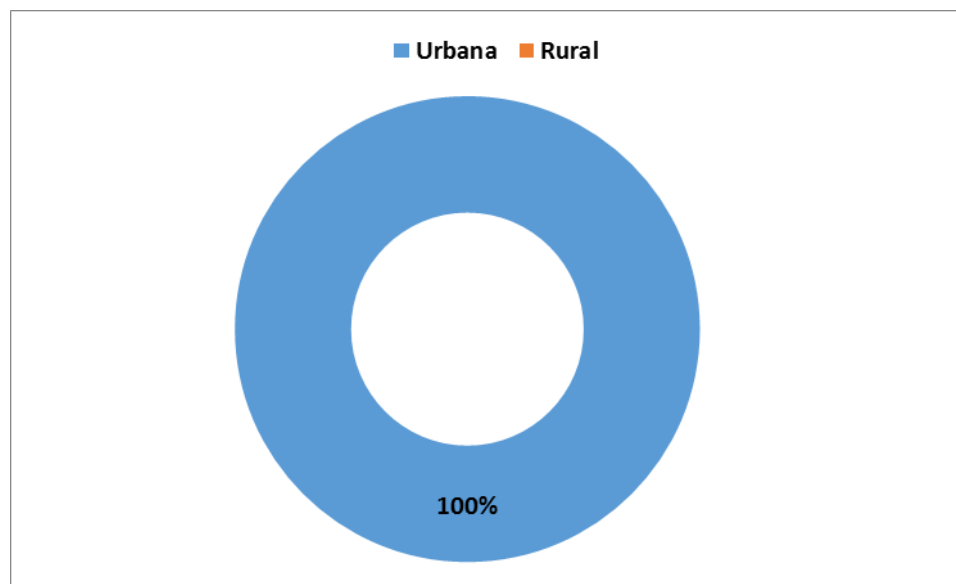
Município	13ª Região Geoadministrativa - Sede: Pombal										
	Urbana					Rural					Total
	Total	Federal	Estadual	Municipal	Privada	Total	Federal	Estadual	Municipal	Privada	
Cajazeirinhas	91	-	91	-	-	-	-	-	-	-	91
Condado	208	-	208	-	-	-	-	-	-	-	208
Lagoa	118	-	118	-	-	-	-	-	-	-	118
Paulista	359	-	359	-	-	-	-	-	-	-	359
Pombal	1.177	-	1.083	-	94	-	-	-	-	-	1.177
São Bentinho	111	-	111	-	-	-	-	-	-	-	111
São Domingos	61	-	61	-	-	-	-	-	-	-	61
Vista Serrana	151	-	151	-	-	-	-	-	-	-	151
Total	2.276	0	2.182	0	94	0	0	0	0	0	2.276

Fonte: INEP – Censo Escolar da Educação Básica 2018

Elaboração: Seplag/Gerência Executiva de Desenvolvimento Municipal Regional

Numa comparação por situação de domicílio observou-se um percentual de 100% de matrículas na Zona Urbana da Região em análise.

GRÁFICO 40 - PERCENTUAL DE ALUNOS MATRICULADOS NO ENSINO MÉDIO POR SITUAÇÃO DE DOMICÍLIO



Fonte: INEP – Censo Escolar da Educação Básica 2018
Elaboração: Seplag/Gerência Executiva de Desenvolvimento Municipal Regional

TABELA 41 - NÚMERO DE ALUNOS MATRÍCULADOS NO ENSINO MÉDIO POR TEMPO INTEGRAL E PARCIAL E POR REGIÃO GEOADMINISTRATIVA

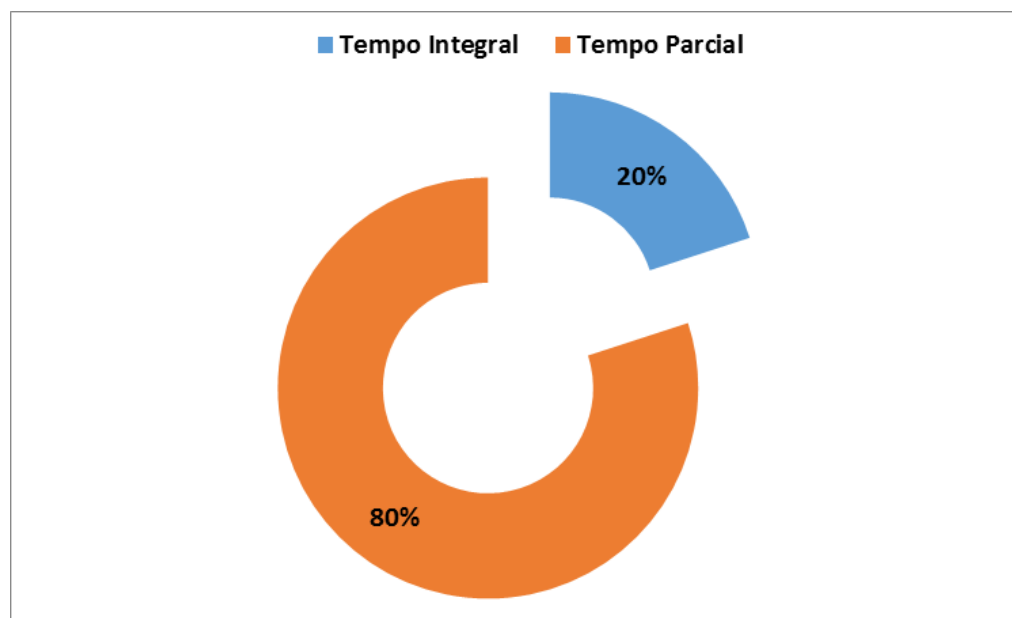
Município	14ª Região Geoadministrativa - Sede: Mamanguape										
	Ensino Médio - Tempo Integral e Parcial - Matrículas										
	Tempo Integral					Tempo Parcial					Total
Total	Federal	Estadual	Municipal	Privada	Total	Federal	Estadual	Municipal	Privada		
Baía da Traição	-	-	-	-	-	379	-	379	-	-	379
Capim	-	-	-	-	-	276	-	276	-	-	276
Cuité de Mamanguape	-	-	-	-	-	317	-	317	-	-	317
Curral de Cima	166	-	166	-	-	-	-	-	-	-	166
Itapororoca	-	-	-	-	-	596	-	536	-	60	596
Jacaraú	-	-	-	-	-	567	-	559	-	8	567
Lagoa de Dentro	-	-	-	-	-	250	-	250	-	-	250
Mamanguape	748	-	748	-	-	1.176	-	935	-	241	1.924
Marcação	1	-	1	-	-	235	-	235	-	-	236
Mataraca	-	-	-	-	-	375	-	375	-	-	375
Pedro Régis	36	-	36	-	-	104	-	104	-	-	140
Rio Tinto	209	-	209	-	-	365	-	335	-	30	574
Total	1.160	-	1.160	-	-	4.640	-	4.301	-	339	5.800

Fonte: INEP – Censo Escolar da Educação Básica 2018

Elaboração: Seplag/Gerência Executiva de Desenvolvimento Municipal Regional

Na 2ª Região Geoadministrativa da Paraíba, com sede no município de Guarabira, um total de 5.800 matrículas no Ensino de Nível Médio, sendo 80 % na modalidade Tempo Integral e 20% na modalidade Tempo Parcial.

GRÁFICO 41 - PERCENTUAL DE ALUNOS MATRICULADOS NO ENSINO MÉDIO POR TEMPO INTEGRAL E PARCIAL



Fonte: INEP – Censo Escolar da Educação Básica 2018
Elaboração: Seplag/Gerência Executiva de Desenvolvimento Municipal Regional

TABELA 42 - NÚMERO DE ALUNOS MATRÍCULADOS NO ENSINO MÉDIO POR SITUAÇÃO DE DOMICÍLIO E POR REGIÃO GEOADMINISTRATIVA

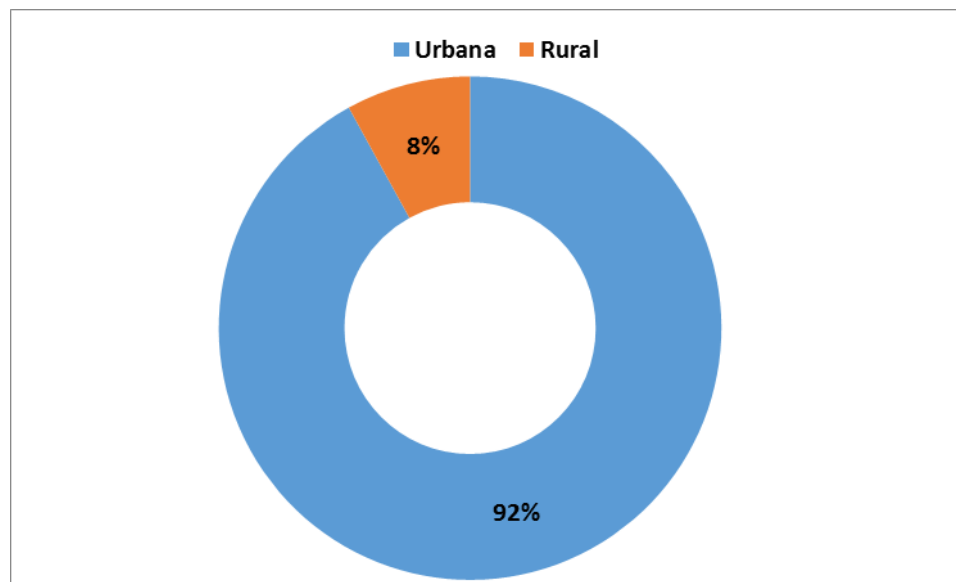
Município	14ª Região Geoadministrativa - Sede: Mamanguape										
	Urbana					Rural					Total
	Total	Federal	Estadual	Municipal	Privada	Total	Federal	Estadual	Municipal	Privada	
Baía da Traição	196	-	196	-	-	183	-	183	-	-	379
Capim	276	-	276	-	-	-	-	-	-	-	276
Cuité de Mamanguape	317	-	317	-	-	-	-	-	-	-	317
Curral de Cima	166	-	166	-	-	-	-	-	-	-	166
Itapororoca	596	-	536	-	60	-	-	-	-	-	596
Jacaraú	567	-	559	-	8	-	-	-	-	-	567
Lagoa de Dentro	250	-	250	-	-	-	-	-	-	-	250
Mamanguape	1.924	-	1.683	-	241	-	-	-	-	-	1.924
Marcação	-	-	-	-	-	236	-	236	-	-	236
Mataraca	375	-	375	-	-	-	-	-	-	-	375
Pedro Régis	140	-	140	-	-	-	-	-	-	-	140
Rio Tinto	528	-	498	-	30	46	-	46	-	-	574
Total	5.335	-	4.996	-	339	465	-	465	-	-	5.800

Fonte: INEP – Censo Escolar da Educação Básica 2018

Elaboração: Seplag/Gerência Executiva de Desenvolvimento Municipal Regional

Numa comparação por situação de domicílio observou-se um percentual de 92 % de matrículas na Zona Urbana e apenas 8 % na registradas na Zona Rural da Região em análise.

GRÁFICO 42 - PERCENTUAL DE ALUNOS MATRICULADOS NO ENSINO MÉDIO POR SITUAÇÃO DE DOMICÍLIO



Fonte: INEP - Censo Escolar da Educação Básica 2018
Elaboração: Seplag/Gerência Executiva de Desenvolvimento Municipal Regional

1.3 MATRÍCULAS NA EDUCAÇÃO PROFISSIONAL

TABELA 43 - NÚMERO DE ALUNOS MATRICULADOS NA EDUCAÇÃO PROFISSIONAL POR ESFERA ADMINISTRATIVA, SITUAÇÃO DE DOMICÍLIO E REGIÃO GEOADMINISTRATIVA

Município	1ª Região Geoadministrativa - Sede: João Pessoa										Total
	Educação Profissional - Matrículas										
	Urbana					Rural					
	Total	Federal	Estadual	Municipal	Privada	Total	Federal	Estadual	Municipal	Privada	
Alhandra	184	-	184	-	-	-	-	-	-	-	184
Bayeux	761	-	423	220	118	-	-	-	-	-	761
Caaporã	-	-	-	-	-	-	-	-	-	-	-
Cabedelo	888	783	-	-	105	-	-	-	-	-	888
Conde	23	-	23	-	-	-	-	-	-	-	23
Cruz do Espírito Santo	-	-	-	-	-	-	-	-	-	-	-
João Pessoa	7.553	2.112	2.590	-	2.851	-	-	-	-	-	7.553
Lucena	-	-	-	-	-	-	-	-	-	-	-
Mari	-	-	-	-	-	-	-	-	-	-	-
Pitimbu	-	-	-	-	-	72	-	72	-	-	72
Riachão do Poço	-	-	-	-	-	-	-	-	-	-	-
Santa Rita	690	193	330	-	167	-	-	-	-	-	690
Sapé	519	-	519	-	-	-	-	-	-	-	519
Sobrado	-	-	-	-	-	-	-	-	-	-	-
Total	10.618	3.088	4.069	220	3.241	72	-	72	-	-	10.690

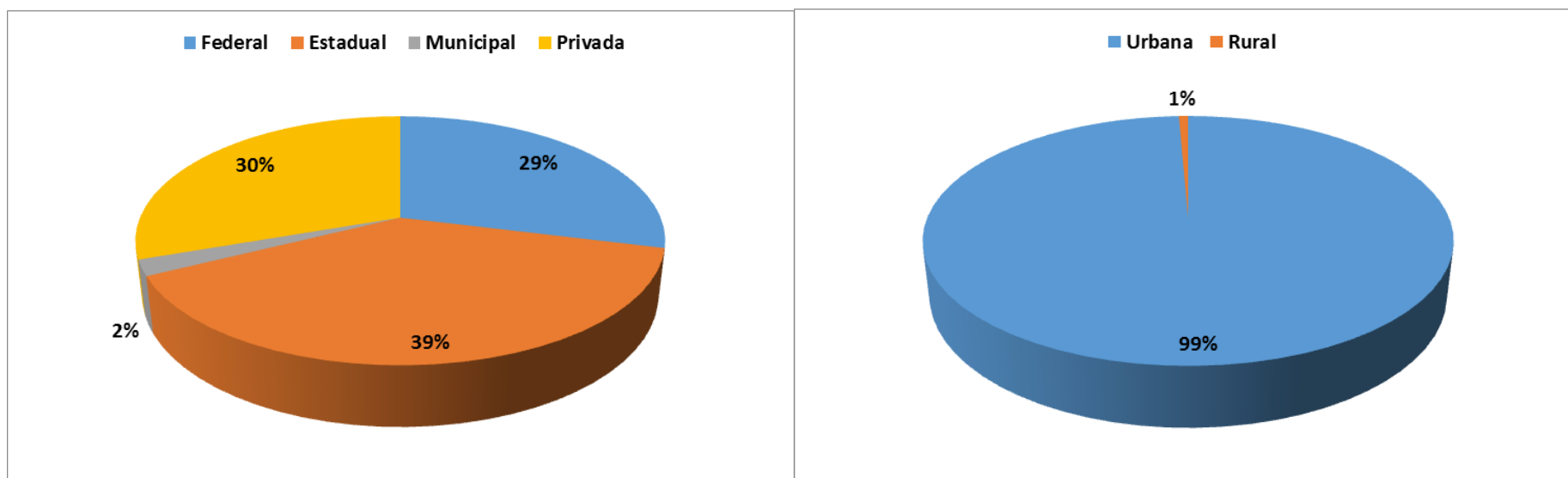
Fonte: INEP – Censo Escolar da Educação Básica 2018

Elaboração: Seplag/Gerência Executiva de Desenvolvimento Municipal Regional

Em referência ao ensino profissionalizante, segundo dados do Censo Escolar do INEP – 2018, pode-se constatar que foi registrado na 1ª Região Geoadministrativa da Paraíba, com sede no município de João Pessoa, um total de 10.690 matrículas.

Numa comparação relativa entre as diversas esferas administrativas observou-se que as unidades estaduais registraram um percentual de 39% de alunos matriculados no ensino profissionalizante, na esfera privada 30%, na esfera federal 29% e na municipal apenas 2% de matrículas da região em análise.

GRÁFICO 43 - PERCENTUAL DE ALUNOS MATRICULADOS NO ENSINO PROFISSIONALIZANTE POR SITUAÇÃO DE DOMICÍLIO E DEPENDÊNCIA ADMINISTRATIVA



Fonte: INEP – Censo Escolar da Educação Básica 2018
Elaboração: Seplag/Gerência Executiva de Desenvolvimento Municipal Regional

TABELA 44 - NÚMERO DE ALUNOS MATRICULADOS NA EDUCAÇÃO PROFISSIONAL POR ESFERA ADMINISTRATIVA, SITUAÇÃO DE DOMICÍLIO E REGIÃO GEOADMINISTRATIVA

Município	2ª Região Geoadministrativa - Sede: Guarabira										
	Educação Profissional - Matrículas										
	Urbana					Rural					Total
Total	Federal	Estadual	Municipal	Privada	Total	Federal	Estadual	Municipal	Privada		
Alagoinha	-	-	-	-	-	-	-	-	-	-	-
Araçagi	23	-	23	-	-	-	-	-	-	-	23
Araruna	-	-	-	-	-	-	-	-	-	-	-
Bananeiras	317	-	317	-	-	428	428	-	-	-	745
Belém	-	-	-	-	-	-	-	-	-	-	-
Borborema	-	-	-	-	-	-	-	-	-	-	-
Cacimba de Dentro	102	-	102	-	-	-	-	-	-	-	102
Caiçara	-	-	-	-	-	-	-	-	-	-	-
Casserengue	-	-	-	-	-	-	-	-	-	-	-
Cuitegi	-	-	-	-	-	-	-	-	-	-	-
Dona Inês	-	-	-	-	-	-	-	-	-	-	-
Duas Estradas	-	-	-	-	-	-	-	-	-	-	-
Guarabira	490	319	171	-	-	-	-	-	-	-	490
Logradouro	-	-	-	-	-	-	-	-	-	-	-
Mulungu	-	-	-	-	-	-	-	-	-	-	-
Pilões	-	-	-	-	-	-	-	-	-	-	-
Pilõezinhos	-	-	-	-	-	-	-	-	-	-	-
Pirpirituba	-	-	-	-	-	-	-	-	-	-	-
Riachão	-	-	-	-	-	-	-	-	-	-	-
Serra da Raiz	-	-	-	-	-	-	-	-	-	-	-
Serraria	-	-	-	-	-	-	-	-	-	-	-
Sertãozinho	-	-	-	-	-	-	-	-	-	-	-
Solânea	-	-	-	-	-	-	-	-	-	-	-
Tacima	-	-	-	-	-	-	-	-	-	-	-
Total	932	319	613	0	0	428	428	0	0	0	1.360

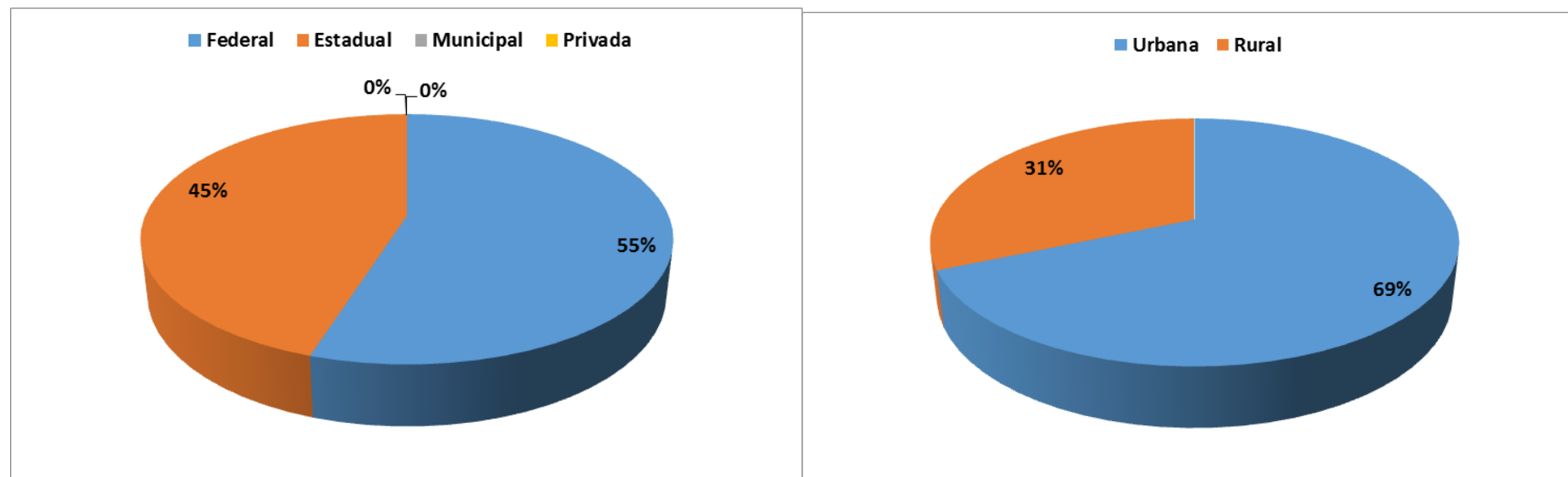
Fonte: INEP – Censo Escolar da Educação Básica 2018

Elaboração: Seplag/Gerência Executiva de Desenvolvimento Municipal Regional

Em referência ao ensino profissionalizante, segundo dados do Censo Escolar do INEP – 2018, pode-se constatar que foi registrado na 2ª Região Geoadministrativa da Paraíba, com sede no município de Guarabira, um total de 1.360 matrículas.

Numa comparação relativa entre as diversas esferas administrativas observou-se que as unidades estaduais registraram um percentual de 55% de alunos matriculados no ensino profissionalizante e na esfera federal 45% de matrículas da região em análise.

GRÁFICO 44 - PERCENTUAL DE ALUNOS MATRICULADOS NO ENSINO PROFISSIONALIZANTE POR SITUAÇÃO DE DOMICÍLIO E DEPENDÊNCIA ADMINISTRATIVA



Fonte: INEP – Censo Escolar da Educação Básica 2018
Elaboração: Seplag/Gerência Executiva de Desenvolvimento Municipal Regional

TABELA 45 - NÚMERO DE ALUNOS MATRICULADOS NA EDUCAÇÃO PROFISSIONAL POR ESFERA ADMINISTRATIVA, SITUAÇÃO DE DOMICÍLIO E REGIÃO GEOADMINISTRATIVA

Município	3ª Região Geoadministrativa - Sede: Campina Grande										
	Educação Profissional - Matrículas										
	Urbana					Rural					Total
Total	Federal	Estadual	Municipal	Privada	Total	Federal	Estadual	Municipal	Privada		
Alagoa Grande	149	-	149	-	-	-	-	-	-	-	149
Alagoa Nova	-	-	-	-	-	-	-	-	-	-	-
Alcantil	-	-	-	-	-	-	-	-	-	-	-
Algodão de Jandaíra	-	-	-	-	-	-	-	-	-	-	-
Arara	-	-	-	-	-	-	-	-	-	-	-
Areia	73	73	-	-	-	-	-	-	-	-	73
Areial	-	-	-	-	-	-	-	-	-	-	-
Aroeiras	-	-	-	-	-	-	-	-	-	-	-
Assunção	-	-	-	-	-	-	-	-	-	-	-
Barra de Santana	-	-	-	-	-	-	-	-	-	-	-
Barra de São Miguel	-	-	-	-	-	-	-	-	-	-	-
Boa Vista	-	-	-	-	-	-	-	-	-	-	-
Boqueirão	-	-	-	-	-	-	-	-	-	-	-
Cabaceiras	-	-	-	-	-	-	-	-	-	-	-
Campina Grande	3.265	1.193	847	-	1.225	-	-	-	-	-	3.265
Caturité	-	-	-	-	-	-	-	-	-	-	-
Esperança	225	225	-	-	-	-	-	-	-	-	225
Fagundes	-	-	-	-	-	-	-	-	-	-	-
Gado Bravo	-	-	-	-	-	-	-	-	-	-	-
Juazeirinho	136	-	136	-	-	-	-	-	-	-	136
Lagoa Seca	-	-	-	-	-	246	-	246	-	-	246
Livramento	-	-	-	-	-	-	-	-	-	-	-
Massaranduba	-	-	-	-	-	-	-	-	-	-	-

(Conclusão)

Município	3ª Região Geoadministrativa - Sede: Campina Grande										
	Educação Profissional - Matrículas										
	Urbana					Rural					Total
Total	Federal	Estadual	Municipal	Privada	Total	Federal	Estadual	Municipal	Privada		
Matinhas	-	-	-	-	-	-	-	-	-	-	-
Montadas	-	-	-	-	-	-	-	-	-	-	-
Natuba	-	-	-	-	-	-	-	-	-	-	-
Olivedos	-	-	-	-	-	-	-	-	-	-	-
Pocinhos	-	-	-	-	-	-	-	-	-	-	-
Puxinanã	-	-	-	-	-	-	-	-	-	-	-
Queimadas	-	-	-	-	-	-	-	-	-	-	-
Remígio	-	-	-	-	-	-	-	-	-	-	-
Riacho de Santo Antônio	-	-	-	-	-	-	-	-	-	-	-
Santa Cecília	-	-	-	-	-	-	-	-	-	-	-
São Domingos do Cariri	-	-	-	-	-	-	-	-	-	-	-
São Sebastião de Lagoa de Roça	-	-	-	-	-	-	-	-	-	-	-
Soledade	207	207	-	-	-	-	-	-	-	-	207
Taperoá	-	-	-	-	-	-	-	-	-	-	-
Tenório	-	-	-	-	-	-	-	-	-	-	-
Umbuzeiro	26	-	26	-	-	-	-	-	-	-	26
Total	4.081	1.698	1.158	-	1.225	246	-	246	-	-	4.327

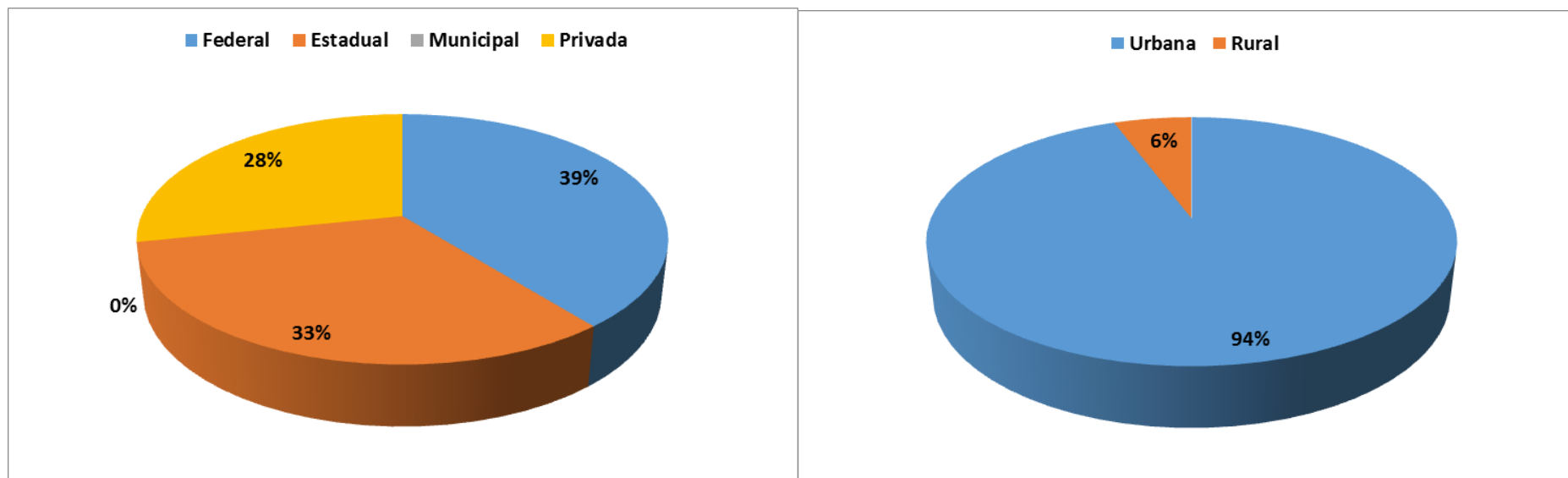
Fonte: INEP – Censo Escolar da Educação Básica 2018

Elaboração: Seplag/Gerência Executiva de Desenvolvimento Municipal Regional

Em referência ao ensino profissionalizante, segundo dados do Censo Escolar do INEP – 2018, pode-se constatar que foi registrado na 3ª Região Geoadministrativa da Paraíba, com sede no município de Campina Grande, um total de 4.327 matrículas.

Numa comparação relativa entre as diversas esferas administrativas observou-se que as unidades estaduais registraram um percentual de 33% de alunos matriculados no ensino profissionalizante, na esfera federal 39% de matrículas e na privada 28% da Região em análise.

GRÁFICO 45 - PERCENTUAL DE ALUNOS MATRICULADOS NA EDUCAÇÃO PROFISSIONAL SITUAÇÃO DE DOMICÍLIO



Fonte: INEP – Censo Escolar da Educação Básica 2018
Elaboração: Seplag/Gerência Executiva de Desenvolvimento Municipal Regional

TABELA 46 - NÚMERO DE ALUNOS MATRICULADOS NA EDUCAÇÃO PROFISSIONAL POR ESFERA ADMINISTRATIVA, SITUAÇÃO DE DOMICÍLIO E REGIÃO GEOADMINISTRATIVA

Município	4ª Região Geoadministrativa - Sede: Cuité										
	Educação Profissional - Matrículas										
	Urbana					Rural					Total
Total	Federal	Estadual	Municipal	Privada	Total	Federal	Estadual	Municipal	Privada		
Baraúna	-	-	-	-	-	-	-	-	-	-	-
Barra de Santa Rosa	-	-	-	-	-	-	-	-	-	-	-
Cubati	-	-	-	-	-	-	-	-	-	-	-
Cuité	-	-	-	-	-	237	-	237	-	-	237
Damião	-	-	-	-	-	-	-	-	-	-	-
Frei Martinho	-	-	-	-	-	-	-	-	-	-	-
Nova Floresta	-	-	-	-	-	-	-	-	-	-	-
Nova Palmeira	-	-	-	-	-	-	-	-	-	-	-
Pedra Lavrada	-	-	-	-	-	-	-	-	-	-	-
Picuí	480	480	-	-	-	-	-	-	-	-	480
São Vicente do Seridó	-	-	-	-	-	-	-	-	-	-	-
Sossêgo	-	-	-	-	-	-	-	-	-	-	-
Total	480	480	-	-	-	237	-	237	-	-	717

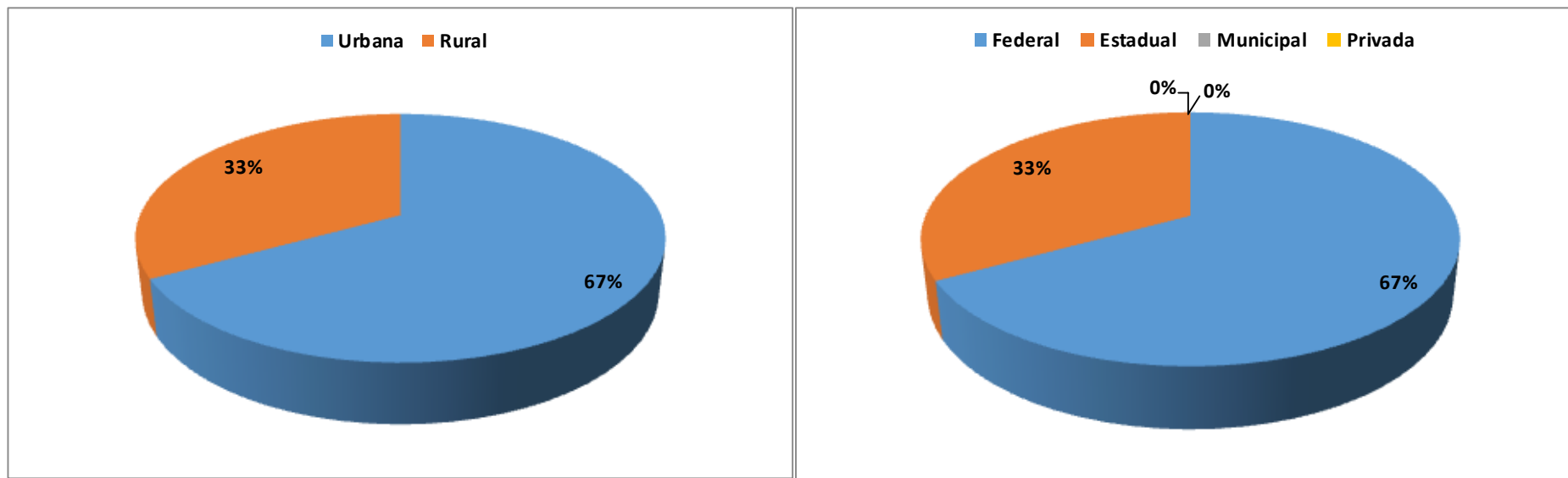
Fonte: INEP – Censo Escolar da Educação Básica 2018

Elaboração: Seplag/Gerência Executiva de Desenvolvimento Municipal Regional

Em referência ao ensino profissionalizante, segundo dados do Censo Escolar do INEP – 2018, pode-se constatar que foram registrados na 4ª Região Geoadministrativa da Paraíba, com sede no município de Cuité, um total de 717 matrículas.

Numa comparação relativa entre as diversas esferas administrativas observou-se que as unidades estaduais registraram um percentual de 33% de alunos matriculados no ensino profissionalizante e na esfera federal 67% de matrículas da Região em análise.

GRÁFICO 46 - PERCENTUAL DE ALUNOS MATRICULADOS NA EDUCAÇÃO PROFISSIONAL SITUAÇÃO DE DOMICÍLIO



Fonte: INEP – Censo Escolar da Educação Básica 2018
Elaboração: Seplag/Gerência Executiva de Desenvolvimento Municipal Regional

TABELA 47 - NÚMERO DE ALUNOS MATRICULADOS NA EDUCAÇÃO PROFISSIONAL POR ESFERA ADMINISTRATIVA, SITUAÇÃO DE DOMICÍLIO E REGIÃO GEOADMINISTRATIVA

Município	5ª Região Geoadministrativa - Sede: Monteiro										
	Educação Profissional - Matrículas										
	Urbana					Rural					Total
Total	Federal	Estadual	Municipal	Privada	Total	Federal	Estadual	Municipal	Privada		
Amparo	-	-	-	-	-	-	-	-	-	-	-
Camalaú	-	-	-	-	-	-	-	-	-	-	-
Caraúbas	-	-	-	-	-	-	-	-	-	-	-
Congo	-	-	-	-	-	-	-	-	-	-	-
Coxixola	-	-	-	-	-	-	-	-	-	-	-
Gurjão	-	-	-	-	-	-	-	-	-	-	-
Monteiro	510	336	174	-	-	-	-	-	-	-	510
Ouro Velho	-	-	-	-	-	-	-	-	-	-	-
Parari	-	-	-	-	-	-	-	-	-	-	-
Prata	-	-	-	-	-	-	-	-	-	-	-
Santo André	-	-	-	-	-	-	-	-	-	-	-
São João do Cariri	-	-	-	-	-	-	-	-	-	-	-
São João do Tigre	-	-	-	-	-	-	-	-	-	-	-
São José dos Cordeiros	-	-	-	-	-	-	-	-	-	-	-
São Sebastião do Umbuzeiro	-	-	-	-	-	-	-	-	-	-	-
Serra Branca	139	-	139	-	-	-	-	-	-	-	139
Sumé	-	-	-	-	-	-	-	-	-	-	-
Zabelê	-	-	-	-	-	-	-	-	-	-	-
Total	649	336	313	0	0	0	0	0	0	0	649

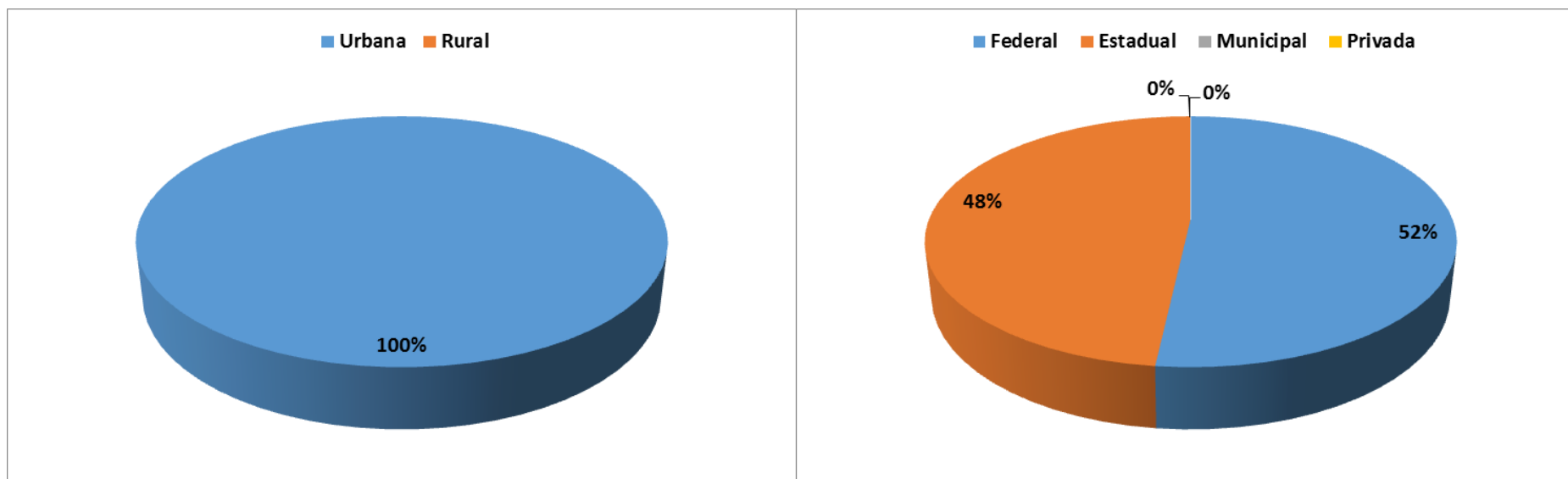
Fonte: INEP – Censo Escolar da Educação Básica 2018

Elaboração: Seplag/Gerência Executiva de Desenvolvimento Municipal Regional

Em referência ao ensino profissionalizante, segundo dados do Censo Escolar do INEP – 2018, pode-se constatar que foram registrados na 5ª Região Geoadministrativa da Paraíba, com sede no município de Monteiro, um total de 649 matrículas.

Numa comparação relativa entre as diversas esferas administrativas observou-se que as unidades estaduais registraram um percentual de 48% de alunos matriculados no ensino profissionalizante e na esfera federal 52% de matrículas da Região em análise.

GRÁFICO 47 - PERCENTUAL DE ALUNOS MATRICULADOS NA EDUCAÇÃO PROFISSIONAL SITUAÇÃO DE DOMICÍLIO



Fonte: INEP – Censo Escolar da Educação Básica 2018
Elaboração: Seplag/Gerência Executiva de Desenvolvimento Municipal Regional

TABELA 48 - NÚMERO DE ALUNOS MATRICULADOS NA EDUCAÇÃO PROFISSIONAL POR ESFERA ADMINISTRATIVA, SITUAÇÃO DE DOMICÍLIO E REGIÃO GEOADMINISTRATIVA

Município	6ª Região Geoadministrativa - Sede: Patos										
	Educação Profissional - Matrículas										
	Urbana					Rural					Total
Total	Federal	Estadual	Municipal	Privada	Total	Federal	Estadual	Municipal	Privada		
Areia de Baraúnas	-	-	-	-	-	-	-	-	-	-	-
Cacimba de Areia	-	-	-	-	-	-	-	-	-	-	-
Cacimbas	-	-	-	-	-	-	-	-	-	-	-
Catingueira	-	-	-	-	-	-	-	-	-	-	-
Desterro	-	-	-	-	-	-	-	-	-	-	-
Emas	-	-	-	-	-	-	-	-	-	-	-
Junco do Seridó	-	-	-	-	-	-	-	-	-	-	-
Mãe d'Água	-	-	-	-	-	-	-	-	-	-	-
Malta	-	-	-	-	-	-	-	-	-	-	-
Maturéia	-	-	-	-	-	-	-	-	-	-	-
Passagem	-	-	-	-	-	-	-	-	-	-	-
Patos	3.467	916	304	-	2.247	-	-	-	-	-	3.467
Quixabá	-	-	-	-	-	-	-	-	-	-	-
Salgadinho	-	-	-	-	-	-	-	-	-	-	-
Santa Luzia	421	81	305	-	35	-	-	-	-	-	421
Santa Teresinha	-	-	-	-	-	-	-	-	-	-	-
São José de Espinharas	-	-	-	-	-	-	-	-	-	-	-
São José do Bonfim	-	-	-	-	-	-	-	-	-	-	-
São José do Sabugi	-	-	-	-	-	-	-	-	-	-	-
São Mamede	-	-	-	-	-	-	-	-	-	-	-
Teixeira	-	-	-	-	-	-	-	-	-	-	-
Várzea	-	-	-	-	-	-	-	-	-	-	-
Total	3.888	997	609	-	2.282	-	-	-	-	-	3.888

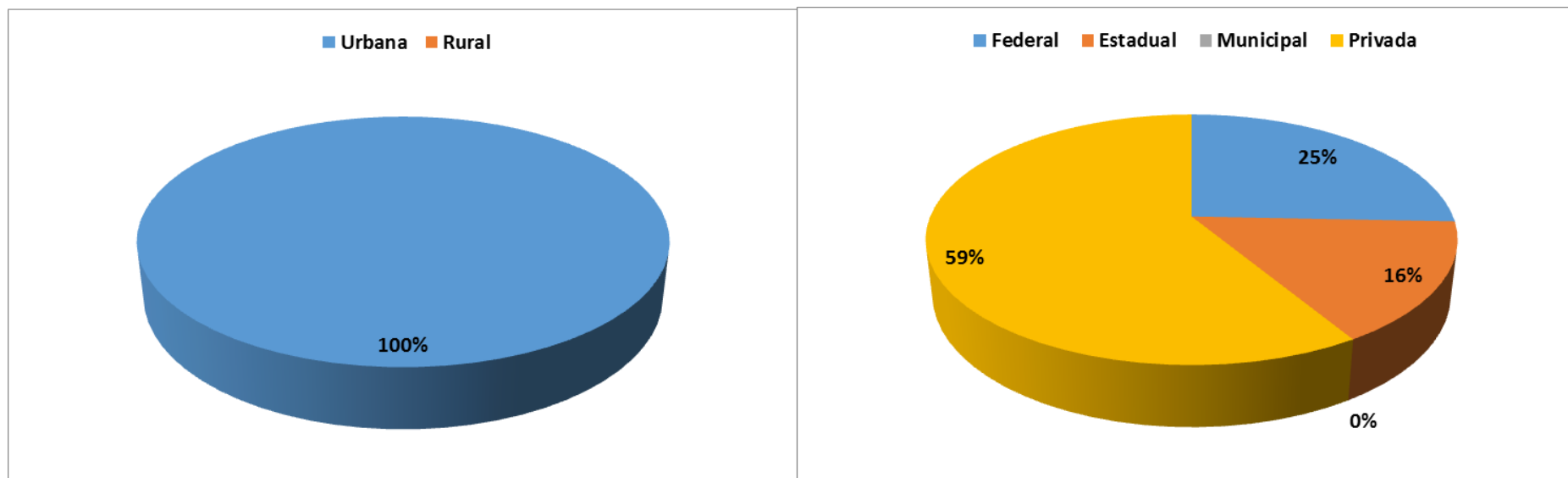
Fonte: INEP – Censo Escolar da Educação Básica 2018

Elaboração: Seplag/Gerência Executiva de Desenvolvimento Municipal Regional

Em referência ao ensino profissionalizante, segundo dados do Censo Escolar do INEP – 2018, pode-se constatar que foram registrados na 6ª Região Geoadministrativa da Paraíba, com sede no município de Patos, um total de 3.888 matrículas.

Numa comparação relativa entre as diversas esferas administrativas observou-se que as unidades estaduais registraram um percentual de 16% de alunos matriculados no ensino profissionalizante, na esfera federal 59% e na privada 25% de matrículas da Região em análise.

GRÁFICO 48 - PERCENTUAL DE ALUNOS MATRICULADOS NA EDUCAÇÃO PROFISSIONAL SITUAÇÃO DE DOMICÍLIO



Fonte: INEP – Censo Escolar da Educação Básica 2018
Elaboração: Seplag/Gerência Executiva de Desenvolvimento Municipal Regional

TABELA 49 - NÚMERO DE ALUNOS MATRICULADOS NA EDUCAÇÃO PROFISSIONAL POR ESFERA ADMINISTRATIVA, SITUAÇÃO DE DOMICÍLIO E REGIÃO GEOADMINISTRATIVA

Município	7ª Região Geoadministrativa - Sede: Itaporanga										
	Educação Profissional - Matrículas										
	Urbana					Rural					Total
Total	Federal	Estadual	Municipal	Privada	Total	Federal	Estadual	Municipal	Privada		
Aguiar	-	-	-	-	-	-	-	-	-	-	-
Boa Ventura	-	-	-	-	-	-	-	-	-	-	-
Conceição	64	-	64	-	-	-	-	-	-	-	64
Coremas	133	-	133	-	-	-	-	-	-	-	133
Curral Velho	-	-	-	-	-	-	-	-	-	-	-
Diamante	-	-	-	-	-	-	-	-	-	-	-
Ibiara	-	-	-	-	-	-	-	-	-	-	-
Igaracy	-	-	-	-	-	-	-	-	-	-	-
Itaporanga	453	190	113	-	150	-	-	-	-	-	453
Nova Olinda	-	-	-	-	-	-	-	-	-	-	-
Olho d'Água	-	-	-	-	-	-	-	-	-	-	-
Pedra Branca	-	-	-	-	-	-	-	-	-	-	-
Piarcó	7	-	7	-	-	-	-	-	-	-	7
Santa Inês	-	-	-	-	-	-	-	-	-	-	-
Santana de Mangueira	-	-	-	-	-	-	-	-	-	-	-
Santana dos Garrotes	-	-	-	-	-	-	-	-	-	-	-
São José de Caiana	-	-	-	-	-	-	-	-	-	-	-
Serra Grande	-	-	-	-	-	-	-	-	-	-	-
Total	657	190	317	0	150	0	0	0	0	0	657

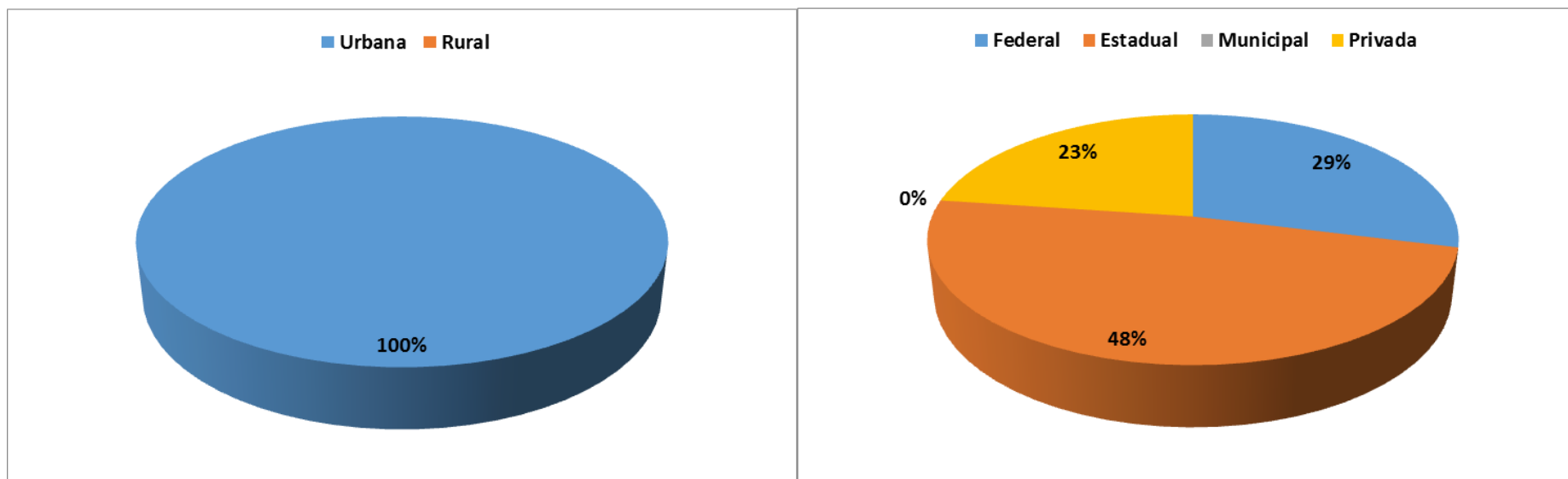
Fonte: INEP – Censo Escolar da Educação Básica 2018

Elaboração: Seplag/Gerência Executiva de Desenvolvimento Municipal Regional

Em referência ao ensino profissionalizante, segundo dados do Censo Escolar do INEP – 2018, pode-se constatar que foram registrados na 7ª Região Geoadministrativa da Paraíba, com sede no município de Itaporanga, um total de 657 matrículas.

Numa comparação relativa entre as diversas esferas administrativas observou-se que as unidades estaduais registraram um percentual de 48% de alunos matriculados no ensino profissionalizante, na esfera federal 29% e na privada 23% de matrículas da Região em análise.

GRÁFICO 49 - PERCENTUAL DE ALUNOS MATRICULADOS NA EDUCAÇÃO PROFISSIONAL SITUAÇÃO DE DOMICÍLIO



Fonte: INEP – Censo Escolar da Educação Básica 2018
Elaboração: Seplag/Gerência Executiva de Desenvolvimento Municipal Regional

TABELA 50 - NÚMERO DE ALUNOS MATRICULADOS NA EDUCAÇÃO PROFISSIONAL POR ESFERA ADMINISTRATIVA, SITUAÇÃO DE DOMICÍLIO E REGIÃO GEOADMINISTRATIVA

Município	8ª Região Geoadministrativa - Sede: Catolé do Rocha										
	Educação Profissional - Matrículas										
	Urbana					Rural					Total
Total	Federal	Estadual	Municipal	Privada	Total	Federal	Estadual	Municipal	Privada		
Belém do Brejo do Cruz	-	-	-	-	-	-	-	-	-	-	-
Bom Sucesso	-	-	-	-	-	-	-	-	-	-	-
Brejo do Cruz	-	-	-	-	-	-	-	-	-	-	-
Brejo dos Santos	-	-	-	-	-	-	-	-	-	-	-
Católé do Rocha	222	200	22	-	-	199	-	199	-	-	421
Jericó	-	-	-	-	-	-	-	-	-	-	-
Mato Grosso	-	-	-	-	-	-	-	-	-	-	-
Riacho dos Cavalos	-	-	-	-	-	-	-	-	-	-	-
São Bento	335	-	335	-	-	-	-	-	-	-	335
São José do Brejo do Cruz	-	-	-	-	-	-	-	-	-	-	-
Total	557	200	357	0	0	199	0	199	0	0	756

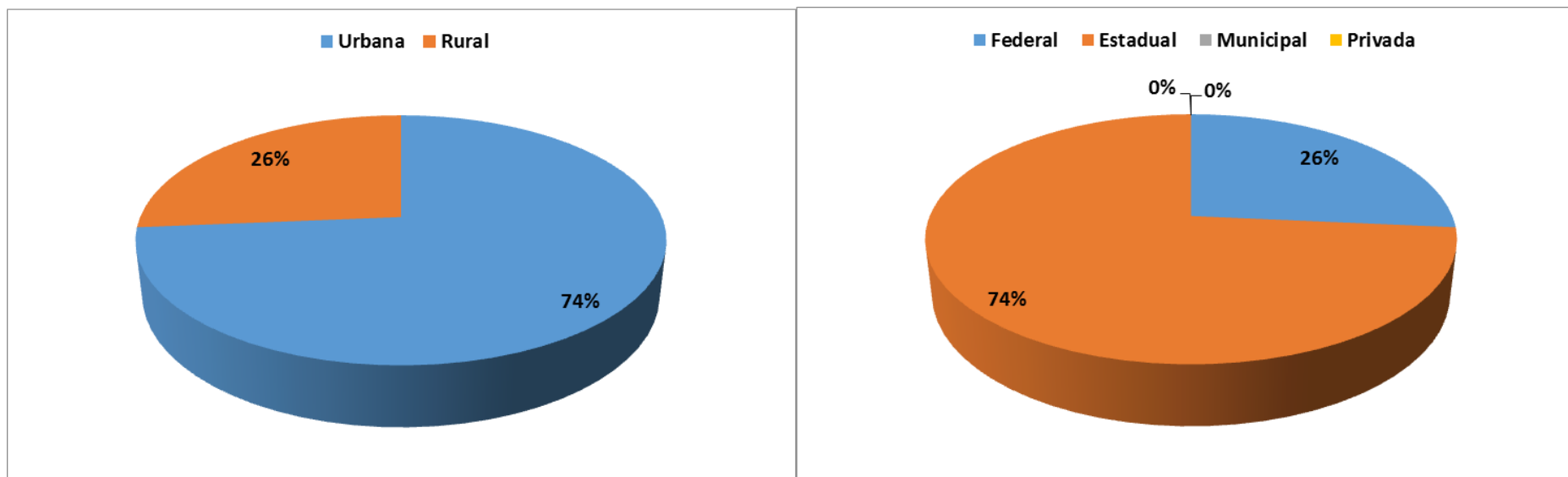
Fonte: INEP – Censo Escolar da Educação Básica 2018

Elaboração: Seplag/Gerência Executiva de Desenvolvimento Municipal Regional

Em referência ao ensino profissionalizante, segundo dados do Censo Escolar do INEP – 2018, pode-se constatar que foram registrados na 8ª Região Geoadministrativa da Paraíba, com sede no município de Catolé do Rocha, um total de 757 matrículas.

Numa comparação relativa entre as diversas esferas administrativas observou-se que as unidades estaduais registraram um percentual de 74% de alunos matriculados no ensino profissionalizante e na esfera federal 26% de matrículas da Região em análise.

GRÁFICO 50 - PERCENTUAL DE ALUNOS MATRICULADOS NA EDUCAÇÃO PROFISSIONAL SITUAÇÃO DE DOMICÍLIO



Fonte: INEP – Censo Escolar da Educação Básica 2018
Elaboração: Seplag/Gerência Executiva de Desenvolvimento Municipal Regional

TABELA 51 - NÚMERO DE ALUNOS MATRICULADOS NA EDUCAÇÃO PROFISSIONAL POR ESFERA ADMINISTRATIVA, SITUAÇÃO DE DOMICÍLIO E REGIÃO GEOADMINISTRATIVA

Município	9ª Região Geoadministrativa - Sede: Cajazeiras										
	Educação Profissional - Matrículas										
	Urbana					Rural					Total
Total	Federal	Estadual	Municipal	Privada	Total	Federal	Estadual	Municipal	Privada		
Bernardino Batista	-	-	-	-	-	-	-	-	-	-	-
Bom Jesus	-	-	-	-	-	-	-	-	-	-	-
Bonito de Santa Fé	-	-	-	-	-	-	-	-	-	-	-
Cachoeira dos Índios	-	-	-	-	-	-	-	-	-	-	-
Cajazeiras	1.549	921	301	-	327	307	-	307	-	-	1.856
Carrapateira	-	-	-	-	-	-	-	-	-	-	-
Joca Claudino	-	-	-	-	-	-	-	-	-	-	-
Monte Horebe	-	-	-	-	-	-	-	-	-	-	-
Poço Dantas	-	-	-	-	-	-	-	-	-	-	-
Poço de José de Moura	-	-	-	-	-	-	-	-	-	-	-
Santa Helena	-	-	-	-	-	-	-	-	-	-	-
São João do Rio do Peixe	94	-	94	-	-	-	-	-	-	-	94
São José de Piranhas	29	-	29	-	-	-	-	-	-	-	29
Triunfo	-	-	-	-	-	-	-	-	-	-	-
Uiraúna	-	-	-	-	-	-	-	-	-	-	-
Total	1.672	921	424	-	327	307	-	307	-	-	1.979

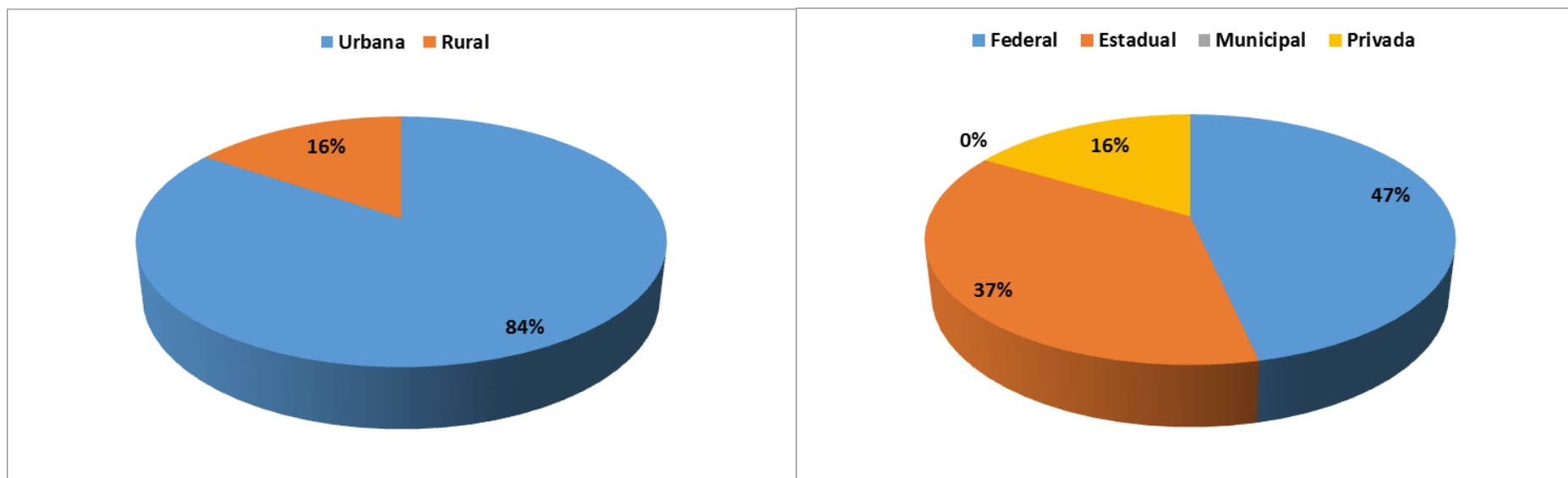
Fonte: INEP – Censo Escolar da Educação Básica 2018

Elaboração: Seplag/Gerência Executiva de Desenvolvimento Municipal Regional

Em referência ao ensino profissionalizante, segundo dados do Censo Escolar do INEP – 2018, pode-se constatar que foram registrados na 9ª Região Geoadministrativa da Paraíba, com sede no município de Cajazeiras, um total de 1.979 matrículas.

Numa comparação relativa entre as diversas esferas administrativas observou-se que as unidades estaduais registraram um percentual de 37% de alunos matriculados no ensino profissionalizante, na esfera federal 47% e na privada 16% de matrículas da Região em análise.

GRÁFICO 51 - PERCENTUAL DE ALUNOS MATRICULADOS NA EDUCAÇÃO PROFISSIONAL SITUAÇÃO DE DOMICÍLIO



Fonte: INEP – Censo Escolar da Educação Básica 2018
Elaboração: Seplag/Gerência Executiva de Desenvolvimento Municipal Regional

TABELA 52 - NÚMERO DE ALUNOS MATRICULADOS NA EDUCAÇÃO PROFISSIONAL POR ESFERA ADMINISTRATIVA, SITUAÇÃO DE DOMICÍLIO E REGIÃO GEOADMINISTRATIVA

Município	10ª Região Geoadministrativa - Sede: Sousa										
	Educação Profissional - Matrículas										
	Urbana					Rural					Total
Total	Federal	Estadual	Municipal	Privada	Total	Federal	Estadual	Municipal	Privada		
Aparecida	-	-	-	-	-	-	-	-	-	-	-
Lastro	-	-	-	-	-	-	-	-	-	-	-
Marizópolis	-	-	-	-	-	-	-	-	-	-	-
Nazarezinho	-	-	-	-	-	-	-	-	-	-	-
Santa Cruz	-	-	-	-	-	-	-	-	-	-	-
São Francisco	-	-	-	-	-	-	-	-	-	-	-
São José da Lagoa Tapada	-	-	-	-	-	-	-	-	-	-	-
Sousa	740	407	87	-	246	-	-	-	-	-	740
Vieirópolis	-	-	-	-	-	-	-	-	-	-	-
Total	740	407	87	-	246	-	-	-	-	-	740

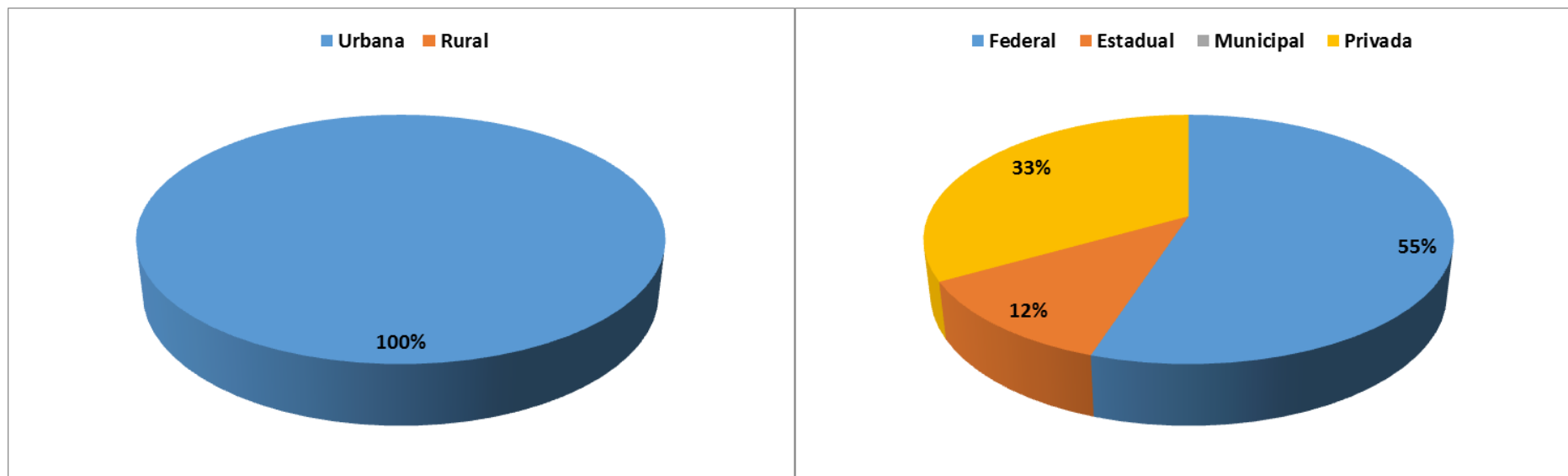
Fonte: INEP – Censo Escolar da Educação Básica 2018

Elaboração: Seplag/Gerência Executiva de Desenvolvimento Municipal Regional

Em referência ao ensino profissionalizante, segundo dados do Censo Escolar do INEP – 2018, pode-se constatar que foram registrados na 10ª Região Geoadministrativa da Paraíba, com sede no município de Sousa, um total de 740 matrículas.

Numa comparação relativa entre as diversas esferas administrativas observou-se que as unidades estaduais registraram um percentual de 12% de alunos matriculados no ensino profissionalizante, na esfera federal 55% e na privada 12% de matrículas da Região em análise.

GRÁFICO 52 - PERCENTUAL DE ALUNOS MATRICULADOS NA EDUCAÇÃO PROFISSIONAL SITUAÇÃO DE DOMICÍLIO



Fonte: INEP – Censo Escolar da Educação Básica 2018
Elaboração: Seplag/Gerência Executiva de Desenvolvimento Municipal Regional

TABELA 53 - NÚMERO DE ALUNOS MATRICULADOS NA EDUCAÇÃO PROFISSIONAL POR ESFERA ADMINISTRATIVA, SITUAÇÃO DE DOMICÍLIO E REGIÃO GEOADMINISTRATIVA

Município	11ª Região Geoadministrativa - Sede: Princesa Isabel										
	Educação Profissional - Matrículas										Total
	Urbana					Rural					
Total	Federal	Estadual	Municipal	Privada	Total	Federal	Estadual	Municipal	Privada	Total	
Água Branca	-	-	-	-	-	-	-	-	-	-	-
Imaculada	-	-	-	-	-	-	-	-	-	-	-
Juru	-	-	-	-	-	-	-	-	-	-	-
Manaíra	-	-	-	-	-	-	-	-	-	-	-
Princesa Isabel	386	315	71	-	-	-	-	-	-	-	386
São José de Princesa	-	-	-	-	-	-	-	-	-	-	-
Tavares	-	-	-	-	-	-	-	-	-	-	-
Total	386	315	71	-	-	-	-	-	-	-	386

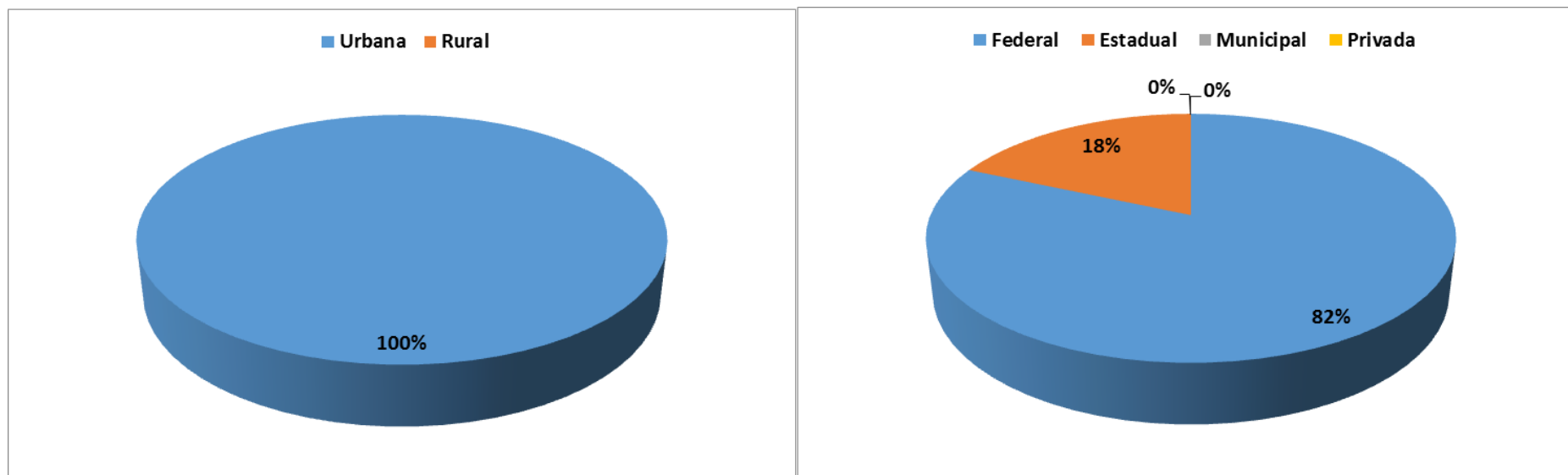
Fonte: INEP – Censo Escolar da Educação Básica 2018

Elaboração: Seplag/Gerência Executiva de Desenvolvimento Municipal Regional

Em referência ao ensino profissionalizante, segundo dados do Censo Escolar do INEP – 2018, pode-se constatar que foram registrados na 11ª Região Geoadministrativa da Paraíba, com sede no município de Princesa Isabel, um total de 386 matrículas.

Numa comparação relativa entre as diversas esferas administrativas observou-se que as unidades estaduais registraram um percentual de 18% de alunos matriculados no ensino profissionalizante e na esfera federal 82% de matrículas da Região em análise.

GRÁFICO 53 - PERCENTUAL DE ALUNOS MATRICULADOS NA EDUCAÇÃO PROFISSIONAL SITUAÇÃO DE DOMICÍLIO



Fonte: INEP – Censo Escolar da Educação Básica 2018
Elaboração: Seplag/Gerência Executiva de Desenvolvimento Municipal Regional

TABELA 54 - NÚMERO DE ALUNOS MATRICULADOS NA EDUCAÇÃO PROFISSIONAL POR ESFERA ADMINISTRATIVA, SITUAÇÃO DE DOMICÍLIO E REGIÃO GEOADMINISTRATIVA

Município	12ª Região Geoadministrativa - Sede: Itabaiana										
	Educação Profissional - Matrículas										
	Urbana					Rural					Total
Total	Federal	Estadual	Municipal	Privada	Total	Federal	Estadual	Municipal	Privada		
Caldas Brandão	-	-	-	-	-	-	-	-	-	-	-
Gurinhém	-	-	-	-	-	-	-	-	-	-	-
Ingá	-	-	-	-	-	-	-	-	-	-	-
Itabaiana	548	208	176	164	-	-	-	-	-	-	548
Itatuba	-	-	-	-	-	-	-	-	-	-	-
Juarez Távora	-	-	-	-	-	-	-	-	-	-	-
Juripiranga	-	-	-	-	-	-	-	-	-	-	-
Mogeiro	-	-	-	-	-	-	-	-	-	-	-
Pedras de Fogo	151	131	20	-	-	-	-	-	-	-	151
Pilar	-	-	-	-	-	-	-	-	-	-	-
Riachão do Bacamarte	-	-	-	-	-	-	-	-	-	-	-
Salgado de São Félix	-	-	-	-	-	-	-	-	-	-	-
São José dos Ramos	-	-	-	-	-	-	-	-	-	-	-
São Miguel de Taipu	-	-	-	-	-	-	-	-	-	-	-
Serra Redonda	-	-	-	-	-	-	-	-	-	-	-
Total	699	339	196	164	0	0	0	0	0	0	699

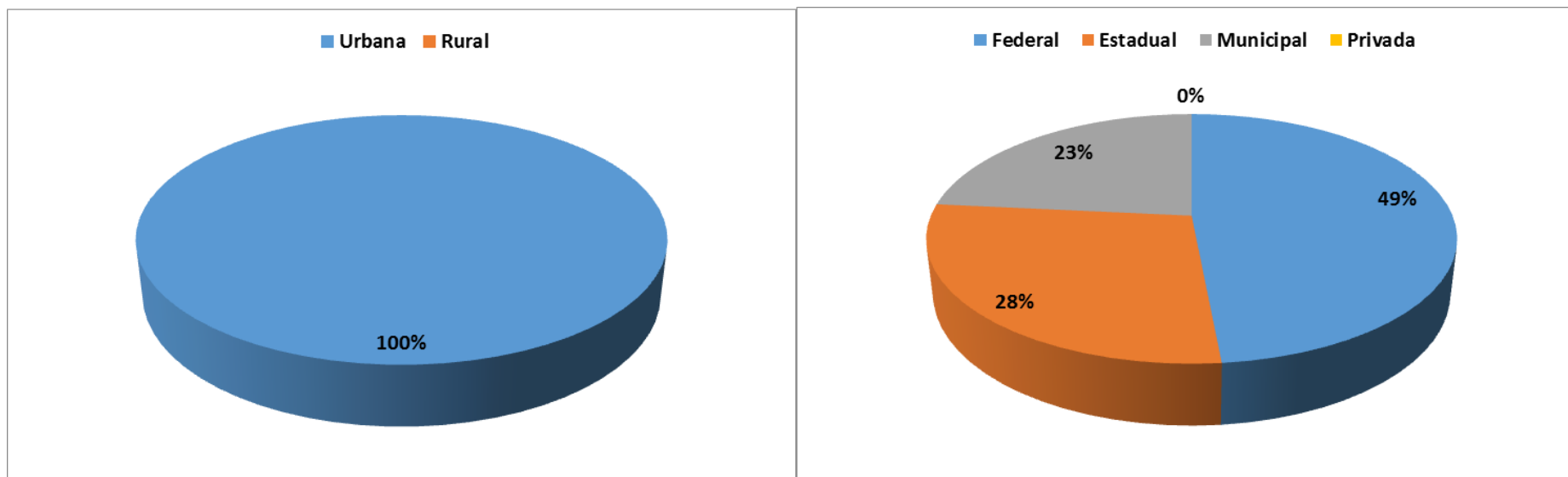
Fonte: INEP – Censo Escolar da Educação Básica 2018

Elaboração: Seplag/Gerência Executiva de Desenvolvimento Municipal Regional

Em referência ao ensino profissionalizante, segundo dados do Censo Escolar do INEP – 2018, pode-se constatar que foram registrados na 12ª Região Geoadministrativa da Paraíba, com sede no município de Princesa Itabaiana, um total de 699 matrículas.

Numa comparação relativa entre as diversas esferas administrativas observou-se que as unidades estaduais registraram um percentual de 28% de alunos matriculados no ensino profissionalizante, na esfera federal 49% e na municipal 23% de matrículas da Região em análise.

GRÁFICO 54 - PERCENTUAL DE ALUNOS MATRICULADOS NA EDUCAÇÃO PROFISSIONAL SITUAÇÃO DE DOMICÍLIO



Fonte: INEP – Censo Escolar da Educação Básica 2018
Elaboração: Seplag/Gerência Executiva de Desenvolvimento Municipal Regional

TABELA 55 - NÚMERO DE ALUNOS MATRICULADOS NA EDUCAÇÃO PROFISSIONAL POR ESFERA ADMINISTRATIVA, SITUAÇÃO DE DOMICÍLIO E REGIÃO GEOADMINISTRATIVA

Município	13ª Região Geoadministrativa - Sede: Pombal										
	Educação Profissional - Matrículas										Total
	Urbana					Rural					
Total	Federal	Estadual	Municipal	Privada	Total	Federal	Estadual	Municipal	Privada	Total	
Cajazeirinhas	-	-	-	-	-	-	-	-	-	-	-
Condado	-	-	-	-	-	-	-	-	-	-	-
Lagoa	-	-	-	-	-	-	-	-	-	-	-
Paulista	-	-	-	-	-	-	-	-	-	-	-
Pombal	131	-	40	-	91	-	-	-	-	-	131
São Bentinho	-	-	-	-	-	-	-	-	-	-	-
São Domingos	23	-	23	-	-	-	-	-	-	-	23
Vista Serrana	-	-	-	-	-	-	-	-	-	-	-
Total	154	0	63	0	91	0	0	0	0	0	154

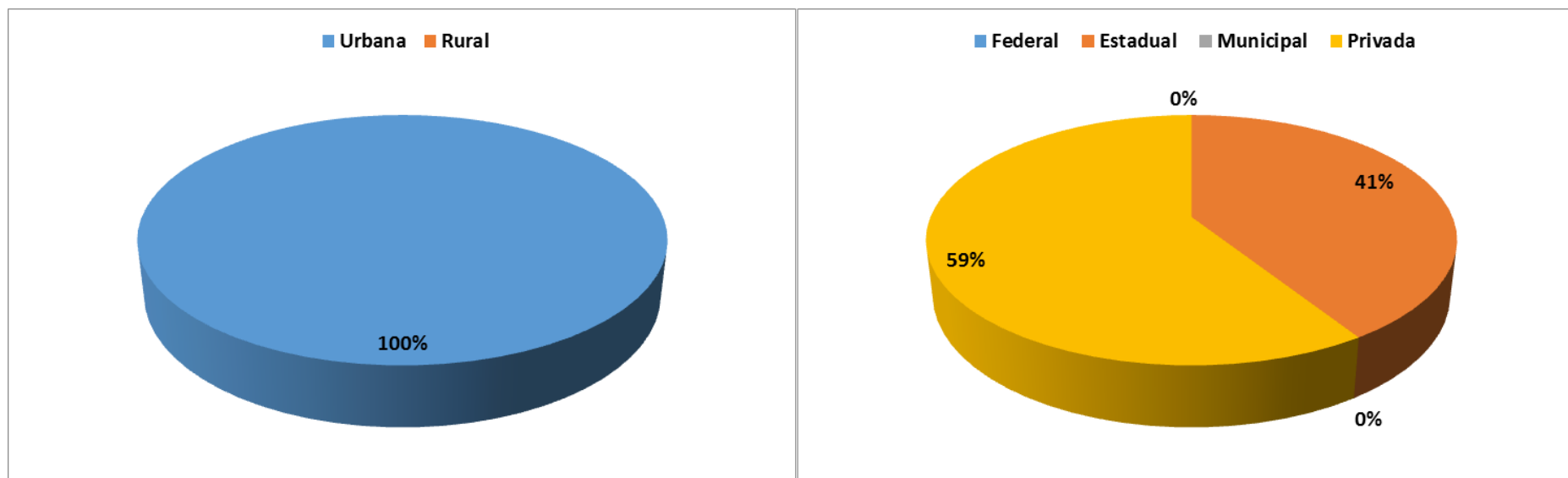
Fonte: INEP – Censo Escolar da Educação Básica 2018

Elaboração: Seplag/Gerência Executiva de Desenvolvimento Municipal Regional

Em referência ao ensino profissionalizante, segundo dados do Censo Escolar do INEP – 2018, pode-se constatar que foram registrados na 13ª Região Geoadministrativa da Paraíba, com sede no município de Pombal, um total de 154 matrículas.

Numa comparação relativa entre as diversas esferas administrativas observou-se que as unidades estaduais registraram um percentual de 41% de alunos matriculados no ensino profissionalizante e na privada 59% de matrículas da Região em análise.

GRÁFICO 55 - PERCENTUAL DE ALUNOS MATRICULADOS NA EDUCAÇÃO PROFISSIONAL SITUAÇÃO DE DOMICÍLIO



Fonte: INEP – Censo Escolar da Educação Básica 2018
Elaboração: Seplog/Gerência Executiva de Desenvolvimento Municipal Regional

TABELA 56 - NÚMERO DE ALUNOS MATRICULADOS NA EDUCAÇÃO PROFISSIONAL POR ESFERA ADMINISTRATIVA, SITUAÇÃO DE DOMICÍLIO E REGIÃO GEOADMINISTRATIVA

Município	14ª Região Geoadministrativa - Sede: Mamanguape										
	Educação Profissional - Matrículas										
	Urbana					Rural					Total
Total	Federal	Estadual	Municipal	Privada	Total	Federal	Estadual	Municipal	Privada		
Baía da Traição	-	-	-	-	-	-	-	-	-	-	-
Capim	-	-	-	-	-	-	-	-	-	-	-
Cuité de Mamanguape	-	-	-	-	-	-	-	-	-	-	-
Curral de Cima	-	-	-	-	-	-	-	-	-	-	-
Itapororoca	-	-	-	-	-	-	-	-	-	-	-
Jacaraú	-	-	-	-	-	-	-	-	-	-	-
Lagoa de Dentro	-	-	-	-	-	-	-	-	-	-	-
Mamanguape	853	-	534	-	319	-	-	-	-	-	853
Marcação	-	-	-	-	-	-	-	-	-	-	-
Mataraca	-	-	-	-	-	-	-	-	-	-	-
Pedro Régis	-	-	-	-	-	-	-	-	-	-	-
Rio Tinto	-	-	-	-	-	-	-	-	-	-	-
Total	853	-	534	-	319	-	-	-	-	-	853

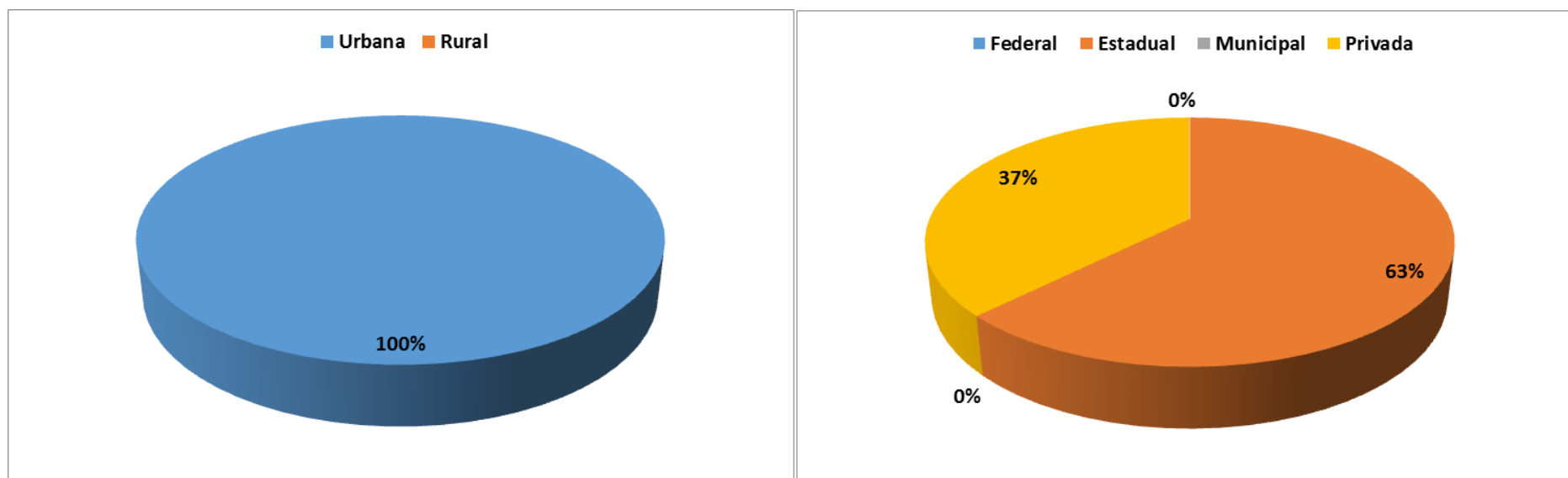
Fonte: INEP – Censo Escolar da Educação Básica 2018

Elaboração: Seplag/Gerência Executiva de Desenvolvimento Municipal Regional

Em referência ao ensino profissionalizante, segundo dados do Censo Escolar do INEP – 2018, pode-se constatar que foram registrados na 14ª Região Geoadministrativa da Paraíba, com sede no município de Mamanguape, um total de 853 matrículas.

Numa comparação relativa entre as diversas esferas administrativas observou-se que as unidades estaduais registraram um percentual de 63% de alunos matriculados no ensino profissionalizante e na privada 37% de matrículas da Região em análise.

GRÁFICO 56 - PERCENTUAL DE ALUNOS MATRICULADOS NA EDUCAÇÃO PROFISSIONAL SITUAÇÃO DE DOMICÍLIO



Fonte: INEP – Censo Escolar da Educação Básica 2018
Elaboração: Seplag/Gerência Executiva de Desenvolvimento Municipal Regional

1.4 A REDE DE EDUCAÇÃO SUPERIOR PARAIBANA

A rede de educação superior da Paraíba é composta por 53 Instituições de Educação Superior.

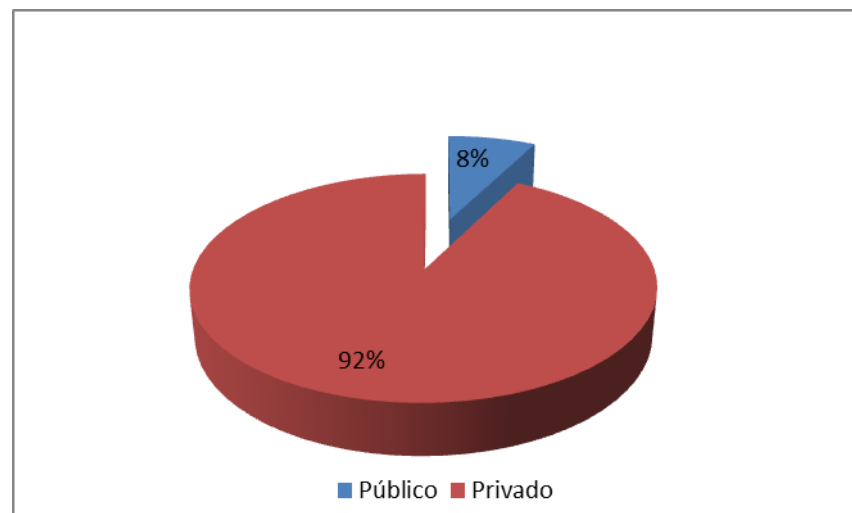
TABELA 57 - INSTITUIÇÕES DE EDUCAÇÃO SUPERIOR, POR ORGANIZAÇÃO ACADÊMICA E CATEGORIA ADMINISTRATIVA – 2018

ANO	TOTAL	Universidade		Centro Universitário		Faculdade		IF e CEFET	
		Pública	Privada	Pública	Privada	Pública	Privada	Pública	Privada
2018	53	3	0	0	3	0	46	1	0

Fonte: Portal do MEC

Elaboração: SEPLAG/Gerência Executiva de Desenvolvimento Municipal e Regional – GEDMR

GRÁFICO 57 - PERCENTUAL INSTITUIÇÕES PÚBLICAS E PRIVADAS

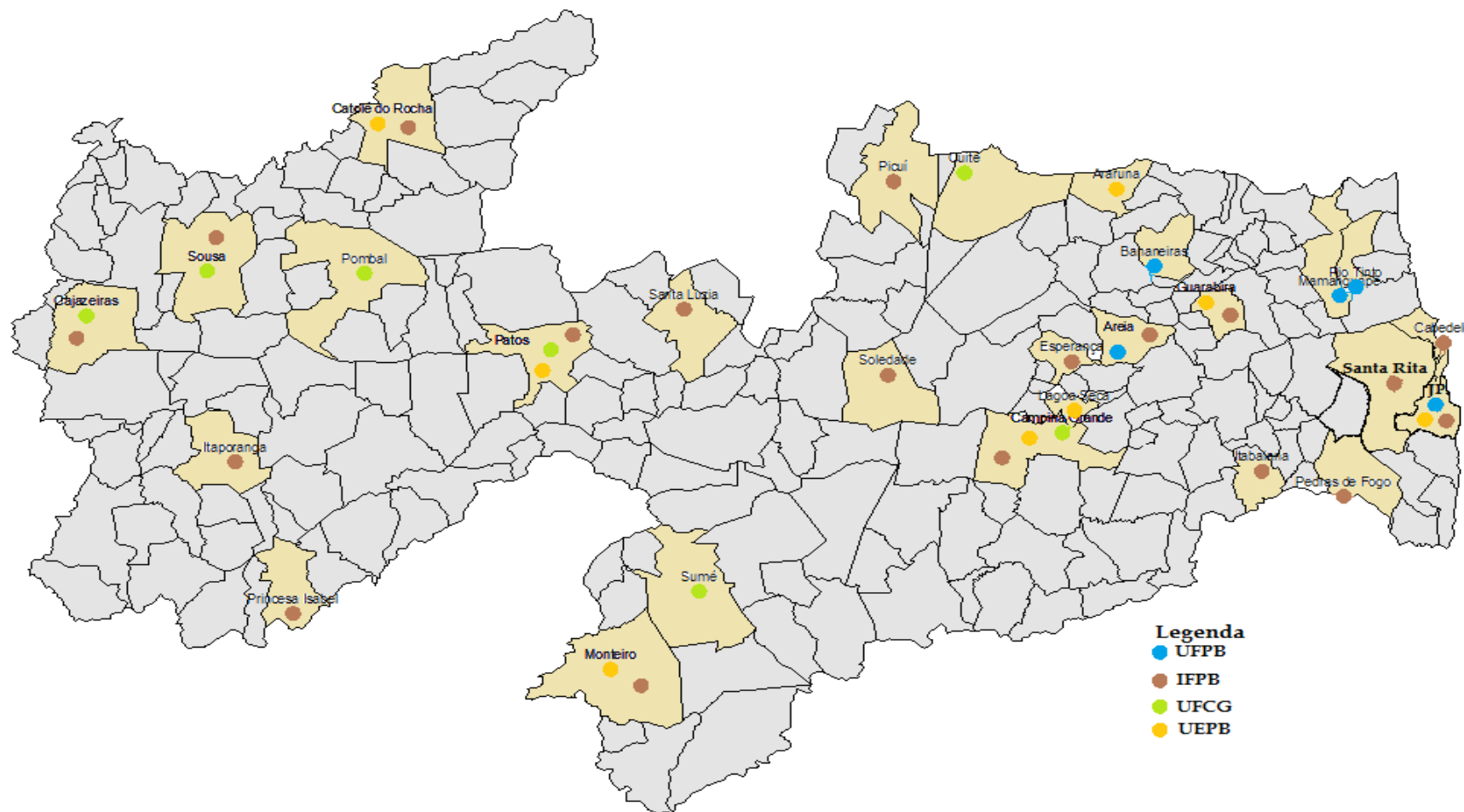


Fonte: Portal do MEC

Elaboração: SEPLAG/Gerência Executiva de Desenvolvimento Municipal e Regional – GEDMR

- Há 4 IES públicas e 49 privadas.
- Em relação às IES Públicas: 3 Federais; e 1 Estadual.
- Entre as IES Privadas, predominam as Faculdades (94%).
- Todas as Universidades são públicas (100%). As IES Públicas possuem 40 Unidades em todo o território paraibano.

MAPA 1 – DISTRIBUIÇÃO GEOGRÁFICA DAS IES PÚBLICAS



Fonte: Portal do MEC e IES
Elaboração: SEPLAG/Gerência Executiva de Desenvolvimento Municipal e Regional-GEDMR

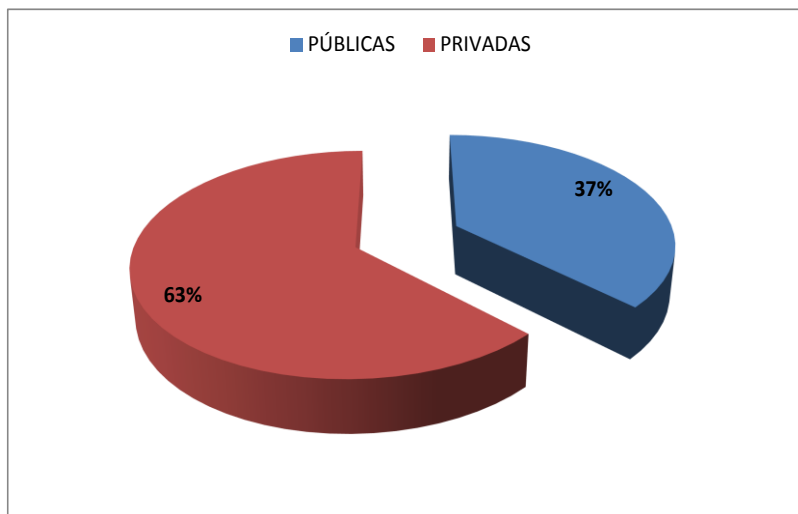
TABELA 58 - NÚMERO DE CURSOS DE GRADUAÇÃO E ESPECIALIZAÇÃO POR REGIÃO GEOADMINISTRATIVA

REGIÕES GEOADMINISTRATIVAS DO ESTADO DA PARAÍBA	CURSOS DE GRADUAÇÃO			CURSOS DE ESPECIALIZAÇÃO		
	PÚBLICAS	PRIVADAS	TOTAL	PÚBLICAS	PRIVADAS	TOTAL
1º REGIÃO GEOADMINISTRATIVA - SEDE: JOÃO PESSOA	127	311	438	41	414	455
2º REGIÃO GEOADMINISTRATIVA - SEDE: GUARABIRA	15	7	22	4	41	45
3º REGIÃO GEOADMINISTRATIVA - SEDE: CAMPINA GRANDE	53	87	140	16	89	105
4º REGIÃO GEOADMINISTRATIVA - SEDE: CUITÉ	8	-	8	1	-	1
5º REGIÃO GEOADMINISTRATIVA - SEDE: MONTEIRO	13	2	15	5	-	5
6º REGIÃO GEOADMINISTRATIVA - SEDE: PATOS	10	26	36	4	161	165
7º REGIÃO GEOADMINISTRATIVA - SEDE: ITAPORANGA	-	1	1	-	-	-
8º REGIÃO GEOADMINISTRATIVA - SEDE: CATOLÉ DO ROCHA	2	-	2	-	-	-
9º REGIÃO GEOADMINISTRATIVA - SEDE: CAJAZEIRAS	17	29	46	-	78	78
10º REGIÃO GEOADMINISTRATIVA - SEDE: SOUSA	10	1	11	1	2	3
11º REGIÃO GEOADMINISTRATIVA - SEDE: PRINCESA ISABEL	2	-	2	2	-	2
12º REGIÃO GEOADMINISTRATIVA - SEDE: ITABAIANA	-	-	-	-	-	-
13º REGIÃO GEOADMINISTRATIVA - SEDE: POMBAL	4	-	4	-	-	-
14º REGIÃO GEOADMINISTRATIVA - SEDE: MAMANGUAPE	14	-	14	3	-	3
TOTAL DAS REGIÕES	275	464	739	77	785	862

Fonte: Portal do MEC E IES

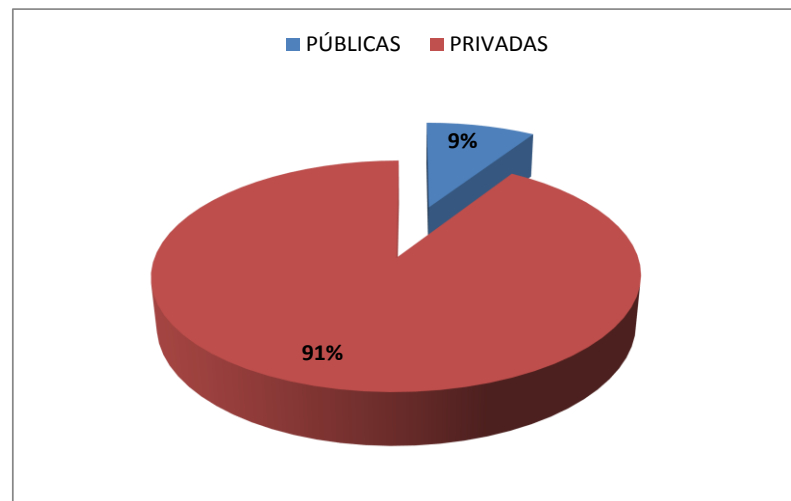
Elaboração: SEPLAG/ Gêneria Executiva de Desenvolvimento Municipal e Regional (GEDMR)

GRÁFICO 58 - PERCENTUAL DE CURSOS DE GRADUAÇÃO



Fonte: Portal do MEC
Elaboração: SEPLAG/Gerência Executiva de Desenvolvimento Municipal e Regional – GEDMR

GRÁFICO 59 - PERCENTUAL DE CURSOS DE ESPECIALIZAÇÃO



Fonte: Portal do MEC
Elaboração: SEPLAG/Gerência Executiva de Desenvolvimento Municipal e Regional – GEDMR

- Há 739 Cursos de Graduação, sendo 37% oferecidos pelas Instituições Privadas;
- As IES Públicas ofereceram apenas 63 % do total de Cursos de Graduação no território paraibano;
- As IES Privadas ofertaram 91% dos cursos de Especialização;
- As IES Públicas ofereceram 9% dos cursos de Especialização.

Os dados contidos na Tabela 57 indicam que o Portal do Ministério da Educação, em 2018, registrou a existência de 53 Instituições de Ensino Superior na Paraíba, sendo três Universidades Públicas, três Centros Universitários, 46 Faculdades e o Instituto Federal de Educação Tecnológica – IFPB, que possui 40 unidades distribuídas em 12 das 14 Regiões Geoadministrativas da Paraíba.

Na Região Geoadministrativa de João Pessoa, foram observadas 31 Instituições de Ensino Superior, com 438 cursos de Graduação, sendo 127 ofertados pelas IES públicas e 311 pelas IES privadas. Quanto aos cursos de Especialização na referida Região há 41 cursos oferecidos pelas IES públicas e 414 pelas IES privadas.

Na Região Geoadministrativa de Guarabira, foram registradas quatro Instituições de Ensino Superior, sendo duas públicas e duas privadas com 22 cursos de Graduação e a oferta de 45 cursos de Especialização. Nessa Região, do total de docentes que atuam na Educação Básica, 41% ainda não possuem curso de Especialização. Não estão incluídos os docentes das IES.

Já na Região Geoadministrativa de Campina Grande, foram verificadas 12 Instituições de Ensino Superior, sendo três públicas e nove privadas, com 140 cursos de Graduação e a oferta de 105 cursos de Especialização. Nessa Região, do total de docente que atuam na Educação Básica, 42% ainda não possuem curso de Especialização. Não estão incluídos os docentes das IES.

Na Região Geoadministrativa de Cuité, foram registradas duas Instituições Públicas de Ensino Superior com oito cursos de Graduação e um curso de Especialização. Nessa Região, do total de docentes que atuam, na Educação Básica, 44% ainda não possuem curso de Especialização. Não estão incluídos os docentes das IES.

Para a Região Geoadministrativa de Monteiro, constata-se a existência de quatro Instituições de Ensino Superior, com 15 cursos de Graduação e cinco ofertas de cursos de Especialização. Nessa Região, do total de docentes que atuam na Educação Básica, 51% ainda não possuem curso de Especialização. Não estão incluídos os docentes das IES.

De acordo com os dados apresentados na Região Geoadministrativa de Patos, foram registradas três Instituições Públicas de Ensino Superior e duas privadas, com 36 cursos de Graduação e a oferta de 165 cursos de Especialização. Nessa Região, do total de docente que atuam, na Educação Básica, 43% ainda não possuem curso de Especialização. Não estão incluídos os docentes das IES.

Já na Região Geoadministrativa de Itaporanga, foi verificada a existência de uma Instituição Privada de Ensino Superior, com um curso de Graduação e não há oferta de curso de Especialização. Nessa Região, do total de docente que atuam na Educação Básica, 41% ainda não possuem curso de Especialização. Não estão incluídos os docentes das IES.

Na Região Geoadministrativa de Catolé do Rocha, foi observada apenas uma Instituição Pública de Ensino Superior e dois cursos de Graduação. Nessa Região, do total de docentes atuam na Educação Básica, 37% ainda não possuem curso de Especialização. Não estão incluídos os docentes das IES.

Na Região Geoadministrativa de Cajazeiras, foram constatadas quatro Instituições de Ensino Superior, sendo duas públicas e quatro privadas, com 46 cursos de Graduação e a oferta de 78 cursos de Especialização. Nessa Região, do total de docentes que atuam na Educação Básica, 31% ainda não possuem curso de Especialização. Não estão incluídos os docentes das IES.

Já na Região Geoadministrativa de Sousa, foi registrada uma Instituição Privada de Ensino Superior e duas públicas, com 11 cursos de Graduação e a oferta de três cursos de Especialização. Nessa Região, do total de docentes que atuam na Educação Básica, 41% ainda não possuem curso de Especialização. Não estão incluídos os docentes das IES.

Na Região Geoadministrativa de Princesa Isabel, foi registrada apenas uma Instituição Pública de Ensino Superior com dois cursos de Graduação e dois cursos de especialização. Nessa Região, do total de docentes que atuam na Educação Básica, 32% ainda não possuem curso de Especialização. Não estão incluídos os docentes das IES.

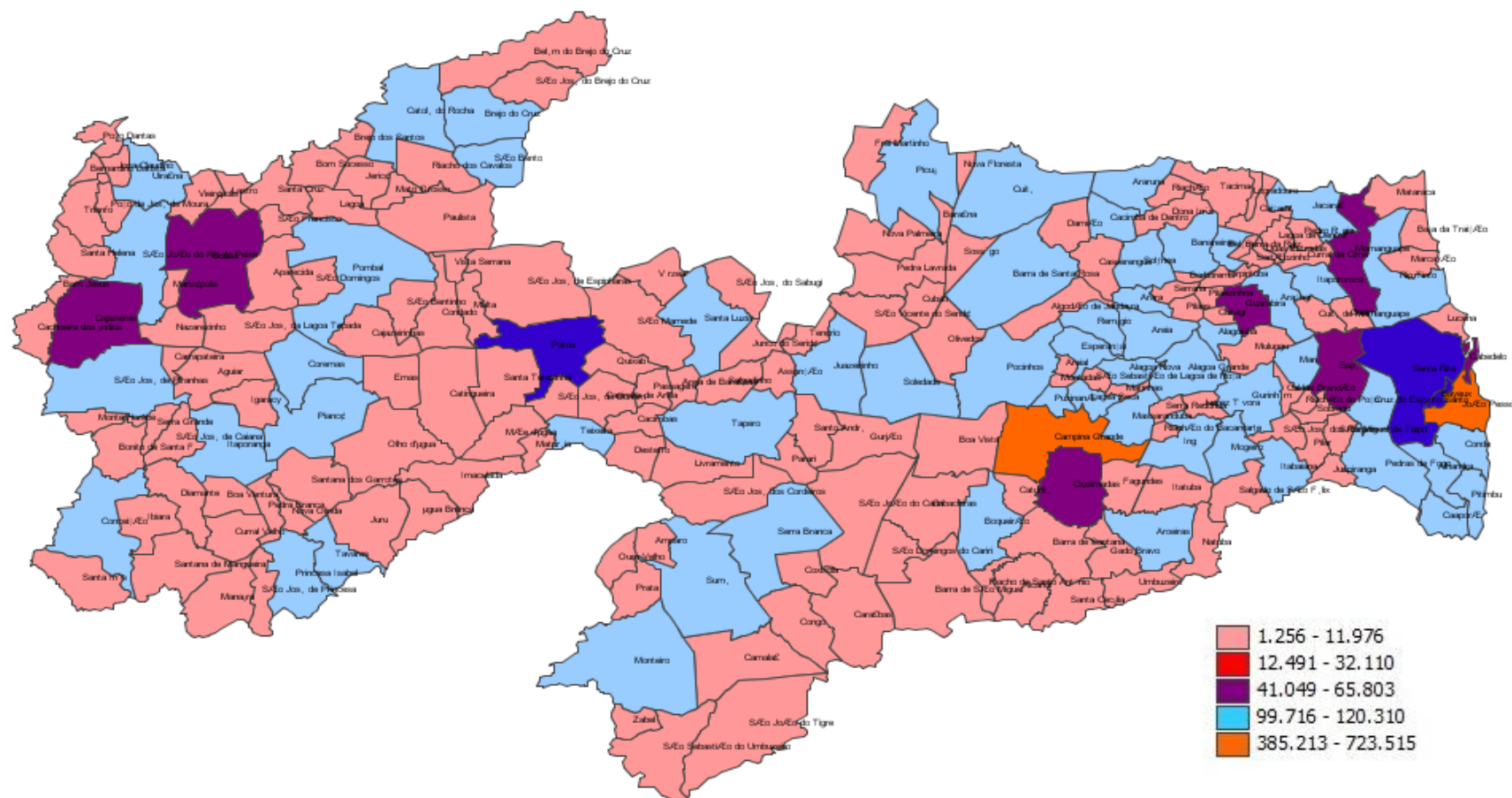
Na Região Geoadministrativa de Itabaiana não foram registradas Instituições Privadas de Ensino Superior e apenas uma Instituição Pública, entretanto ainda não há oferta de curso superior. Nessa Região, do total de docentes que atuam na Educação Básica, 44% ainda não possuem curso de Especialização. Não estão incluídos os docentes das IES.

Já na Região Geoadministrativa de Pombal foi registrada apenas uma Instituição Pública de Ensino Superior com quatro cursos de Graduação. Nessa Região, do total de docentes que atuam na Educação Básica, 43% ainda não possuem curso de Especialização. Não estão incluídos os docentes das IES.

Na Região Geoadministrativa de Mamanguape, foi registrada apenas uma Instituição Pública de Ensino Superior com 14 cursos de Graduação e três ofertas de cursos de Especialização. Nessa Região, do total de docentes atuantes na Educação Básica, 53% ainda não possuem curso de Especialização. Não estão incluídos os docentes das IES.

2 INDICADORES DEMOGRÁFICOS E SOCIOECONÔMICOS

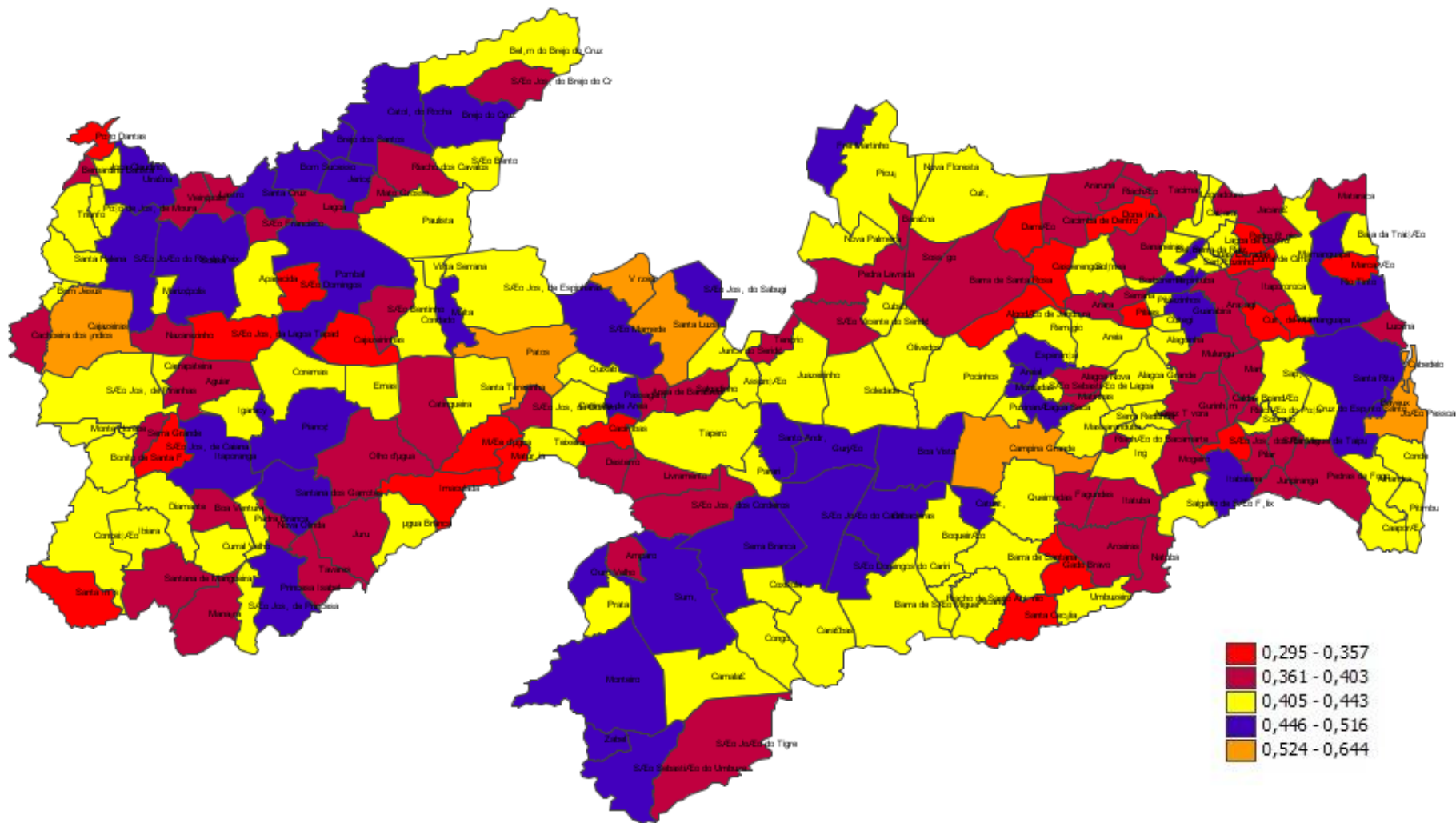
MAPA 2 - POPULAÇÃO 2018



Fonte: IBGE/Estimativa da População

Elaboração: SEPLAG/Gerência Executiva de Desenvolvimento Municipal e Regional

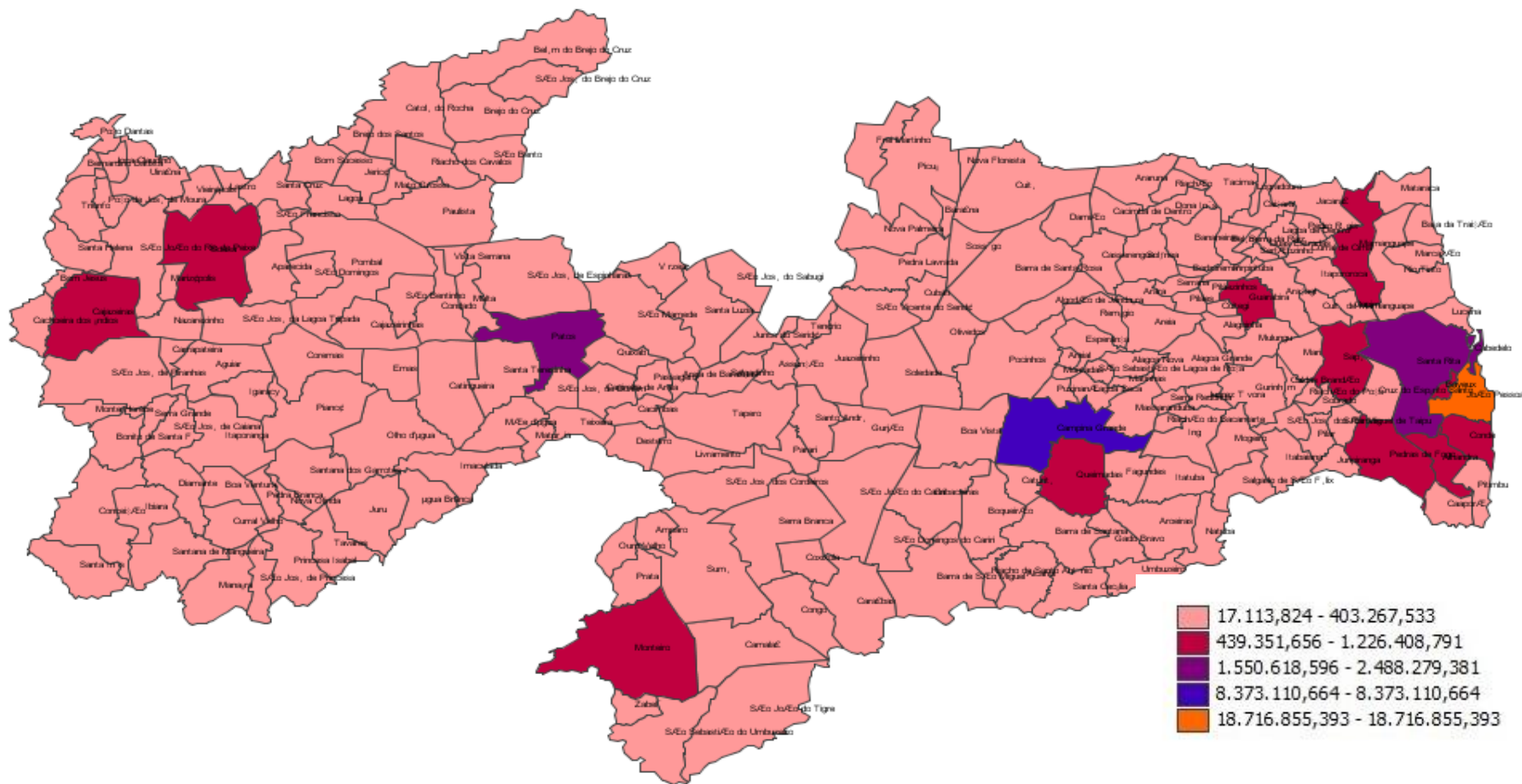
MAPA 3 - ÍNDICE DE DESENVOLVIMENTO HUMANO MUNICIPAL 2010



Fonte: IBGE/Estimativa da População

Elaboração: SEPLAG/Gerência Executiva de Desenvolvimento Municipal e Regional

MAPA 4 - PRODUTO INTERNO BRUTO 2016- PIB



Fonte: IBGE/Estimativa da População

Elaboração: SEPLAG/Gerência Executiva de Desenvolvimento Municipal e Regional

TABELA 59 - POPULAÇÃO/IDHM/PIB/VAB, POR REGIÃO GEOADMINISTRATIVA

1º REGIÃO GEOADMINISTRATIVA - SEDE JOÃO PESSOA								
Município	População e IDHM			PIB e VAB (em R\$ 1.000)				
	POP_2010	POP_2018	IDHM_2010 ¹	PIB_2016	VAB_2016 Agropecuária	VAB_2016 Indústria	VAB_2016 Serviços(s)/Apu	VAB_APU
RGA de João Pessoa (1ª)	1.189.121	1.300.465	0,449	27.841.665	376.496	4.709.970	13.467.159	5.668.226
João Pessoa	723.515	800.323	0,644	18.716.855	16.828	3.128.045	9.732.570	3.449.506
Cabedelo	57.944	66.680	0,599	2.488.279	7.127	426.650	1.283.697	373.485
Santa Rita	120.310	135.807	0,472	2.181.073	88.955	536.493	697.242	558.968
Bayeux	99.716	96.550	0,505	1.226.409	7.711	121.762	554.025	412.075
Alhandra	18.007	19.391	0,415	864.001	27.741	91.387	484.574	100.635
Conde	21.400	24.323	0,422	592.563	26.659	136.011	225.066	114.617
Sapé	50.143	52.443	0,406	554.069	58.658	24.586	209.492	215.434
Caaporã	20.362	21.698	0,407	306.416	21.889	75.077	66.106	107.080
Pitimbu	17.024	18.904	0,429	275.184	48.098	86.580	54.969	58.966
Mari	21.176	21.808	0,394	193.947	20.879	16.204	56.250	89.256
Lucena	11.730	12.944	0,391	187.645	15.208	46.743	48.680	59.080

(Continua)

(Conclusão)

1º REGIÃO GEOADMINISTRATIVA - SEDE JOÃO PESSOA								
Município	População e IDHM			PIB e VAB (em R\$ 1.000)				
	POP_2010	POP_2018	IDHM_2010 ¹	PIB_2016	VAB_2016 Agropecuária	VAB_2016 Indústria	VAB_2016 Serviços(s)/Apu	VAB_APU
Cruz do Espírito Santo	16.257	17.366	0,406	136.313	22.519	9.583	25.503	70.579
Sobrado	7.373	7.751	0,409	78.120	10.521	9.548	19.290	34.179
Riachão do Poço	4.164	4.477	0,381	40.791	3.702	1.302	9.694	24.366

Fonte: IBGE e PNUD.

(1) Média dos municípios da Região administrativa.

Elaboração: SEPLAG-PB, Gerência Executiva de Desenvolvimento Municipal e Regional (GEDMR).



A Região Geoadministrativa de João Pessoa, conta com uma população estimada de 1.300.465 habitantes, em 2018 e um IDHM regional 0,449, considerado baixo. No que se refere ao Produto Interno Bruto a Região apresenta um PIB de R\$ 27.841.665 (em mil reais) e a atividade que se destaca são os Serviços, com um Valor Adicionado Bruto de R\$ 13.467.159 (em mil reais).

TABELA 60 - POPULAÇÃO/IDHM/PIB/VAB, POR REGIÃO GEOADMINISTRATIVA

2ª REGIÃO GEOADMINISTRATIVA - SEDE GUARABIRA								
Município	População e IDHM			PIB e VAB (em R\$ 1.000)				
	POP_2010	POP_2018	IDHM_2010 ¹	PIB_2016	VAB_2016 Agropecuária	VAB_2016 Indústria	VAB_2016 Serviços (s/Apu)	VAB_APU
RGA de Guarabira (2ª)	291.058	298.944	0,403	2.941.640	251.367	229.806	929.951	13.013
Guarabira	55.326	58.492	0,516	938.501	10.116	142.925	422.195	238.193
Solânea	26.693	26.592	0,428	255.878	12.314	10.149	101.412	109.955
Bananeiras	21.851	21.210	0,401	228.586	58.806	10.370	55.043	96.499
Araruna	18.879	20.215	0,381	154.892	10.350	5.936	42.079	90.217
Belém	17.093	17.640	0,424	154.253	5.824	13.778	47.444	73.102
Araçagi	17.224	17.079	0,389	141.732	25.804	5.225	31.300	74.171
Cacimba de Dentro	16.748	17.159	0,372	115.601	4.304	4.383	29.084	72.689
Alagoinha	13.576	14.367	0,411	99.564	8.558	3.191	22.820	61.290
Pirpirituba	10.326	10.572	0,460	80.016	5.263	3.401	21.934	46.115
Dona Inês	10.517	10.429	0,310	77.519	6.466	2.098	16.964	49.229
Tacima	10.262	10.887	0,379	72.496	5.937	1.743	15.867	46.713
Mulungu	9.469	9.878	0,402	68.602	10.487	4.393	11.284	40.273
Borborema	5.111	5.395	0,428	60.385	21.414	1.924	9.215	26.747
Pilões	6.978	6.680	0,354	60.249	12.353	2.084	12.481	31.166
Caiçara	7.220	7.292	0,425	57.437	3.902	2.191	15.925	33.154
Casserengue	7.058	7.431	0,305	54.764	3.351	3.053	10.696	36.005
Serraria	6.238	6.131	0,383	54.697	14.565	1.895	8.370	28.619
Cuitegi	6.889	6.823	0,408	52.243	3.686	2.688	12.041	31.868
Pilõesinhos	5.155	5.105	0,405	43.170	9.816	1.477	6.702	24.304

(Continua)

(Conclusão)

Município	População e IDHM			PIB e VAB (em R\$ 1.000)				
	POP_2010	POP_2018	IDHM_2010 ¹	PIB_2016	VAB_2016 Agropecuária	VAB_2016 Indústria	VAB_2016 Serviços (s/Apu)	VAB_APU
Sertãozinho	4.395	4.958	0,434	42.365	5.284	1.933	9.343	24.101
Duas Estradas	3.638	3.610	0,409	36.311	3.972	1.992	8.633	19.929
Logradouro	3.942	4.294	0,429	33.862	3.631	1.083	7.109	21.004
Serra da Raiz	3.204	3.141	0,455	29.721	3.218	1.136	6.035	18.460
Riachão	3.266	3.564	0,362	28.798	1.948	757	5.975	19.210

Fonte: IBGE e PNUD.

(1) Média dos municípios da Região administrativa.

Elaboração: SEPLAG-PB, Gerência Executiva de Desenvolvimento Municipal e Regional (GEDMR).



A Região Geoadministrativa de Guarabira, conta com uma população estimada de 298.944 habitantes, em 2018 e um IDHM regional 0,403, considerado baixo. No que se refere ao Produto Interno Bruto a Região apresenta um PIB de R\$ 2.941.640 (em mil reais) e a atividade que se destaca são os Serviços, com um Valor Adicionado Bruto de R\$ 929.951 (em mil reais).

TABELA 61 - POPULAÇÃO/IDHM/PIB/VAB, POR REGIÃO GEOADMINISTRATIVA

3º REGIÃO GEOADMINISTRATIVA - SEDE CAMPINA GRANDE								
Município	População e IDHM			PIB e VAB (em R\$ 1.000)				
	POP_2010	POP_2018	IDHM_2010¹	PIB_2016	VAB_2016 Agropecuária	VAB_2016 Indústria	VAB_2016 Serviços(s/Apu)	VAB_APU
RGA de Campina Grande (3ª)	841.378	885.240	0,423	12.710.793	472.887	2.036.585	5.048.312	3.846.421
Campina Grande	385.213	407.472	0,601	8.373.111	20.826	1.692.214	3.894.430	1.725.524
Queimadas	41.049	43.917	0,431	439.352	15.550	73.097	126.304	185.958
Esperança	31.095	33.003	0,474	403.268	11.523	21.848	169.834	145.484
Lagoa Seca	25.900	27.385	0,461	253.053	37.284	18.056	66.013	119.684
Alagoa Nova	19.681	20.589	0,389	250.857	80.031	24.667	46.472	89.564
Alagoa Grande	28.479	28.623	0,426	239.657	16.118	11.376	75.378	123.103
Pocinhos	17.032	18.429	0,426	222.671	66.148	16.972	46.564	84.579
Areia	23.829	22.978	0,425	207.750	23.120	15.306	61.523	93.526
Boqueirão	16.888	17.751	0,430	171.210	16.898	11.379	51.613	78.126
Soledade	13.739	14.837	0,442	167.758	17.261	10.785	60.889	66.799
Remígio	17.581	19.340	0,436	150.599	8.002	6.099	51.292	75.354
Juazeirinho	16.776	18.041	0,409	144.806	7.208	7.739	43.564	78.022
Aroeiras	19.082	19.190	0,382	137.125	8.231	3.793	34.024	85.774
Boa Vista	6.227	6.972	0,498	126.078	8.465	51.292	20.966	34.169
Taperoá	14.936	15.185	0,416	114.271	9.307	4.463	34.100	61.776
Massaranduba	12.902	13.742	0,408	96.515	7.889	6.898	17.735	60.553
Arara	12.653	13.438	0,387	90.214	4.278	2.195	22.782	56.849
Puxinanã	12.923	13.630	0,436	89.981	9.256	3.211	17.413	56.863
Fagundes	11.405	11.355	0,403	87.882	8.987	3.087	19.721	52.619
São Sebastião de Lagoa de Roça	11.041	11.753	0,443	80.041	5.147	2.981	16.434	52.786
Natuba	10.566	10.458	0,378	76.883	14.225	2.234	12.163	46.470

(Continua)

(Conclusão)

3º REGIÃO GEOADMINISTRATIVA - SEDE CAMPINA GRANDE								
Município	População e IDHM			PIB e VAB (em R\$ 1.000)				
	POP_2010	POP_2018	IDHM_2010 ¹	PIB_2016	VAB_2016 Agropecuária	VAB_2016 Indústria	VAB_2016 Serviços (s/Apu)	VAB_APU
Umbuzeiro	9.298	9.902	0,406	69.552	5.565	1.663	17.515	42.175
Montadas	4.990	5.598	0,449	61.496	2.030	14.531	12.107	27.391
Barra de Santana	8.206	8.249	0,407	59.954	6.912	2.045	10.420	38.909
Gado Bravo	8.376	8.448	0,350	57.799	6.897	1.277	9.841	38.306
Livramento	7.164	7.371	0,392	53.357	2.738	1.857	12.735	33.656
Caturité	4.543	4.807	0,460	51.325	6.708	6.899	9.669	25.027
Areial	6.470	6.935	0,448	51.093	1.622	1.464	12.003	33.955
Santa Cecília	6.658	6.574	0,320	48.973	4.986	1.598	9.792	30.931
Cabaceiras	5.035	5.503	0,470	46.658	6.567	2.211	10.192	25.210
Barra de São Miguel	5.611	5.939	0,429	44.728	6.657	1.414	7.473	27.857
Matinhas	4.321	4.516	0,397	43.586	12.055	1.359	7.013	22.054
Alcantil	5.239	5.473	0,408	38.957	3.994	1.383	6.694	25.987
Assunção	3.522	3.870	0,406	34.973	1.912	2.727	8.631	20.015
Olivedos	3.627	3.912	0,441	32.165	2.551	1.328	6.519	20.649
Tenório	2.813	3.035	0,386	27.539	1.208	2.789	5.713	16.900
Algodão de Jandaíra	2.366	2.488	0,313	23.154	1.417	675	4.344	16.145
São Domingos do Cariri	2.420	2.581	0,493	22.255	2.079	918	4.414	14.110
Riacho de Santo Antônio	1.722	1.951	0,42	20.148	1.235	758	4.023	13.562

Fonte: IBGE e PNUD.

(1) Média dos municípios da Região administrativa.

Elaboração: SEPLAG-PB, Gerência Executiva de Desenvolvimento Municipal e Regional (GEDMR).



A Região Geoadministrativa de Campina Grande, conta com uma população estimada de 885.240 habitantes, em 2018 e um IDHM regional 0,423, considerado baixo. No que se refere ao Produto Interno Bruto a Região apresenta um PIB de R\$ 12.710.793 (em mil reais) e a atividade que se destaca são os Serviços, com um Valor Adicionado Bruto de R\$ 5.048.312 (em mil reais).

TABELA 62 - POPULAÇÃO/IDHM/PIB/VAB, POR REGIÃO GEOADMINISTRATIVA

4ª REGIÃO GEOADMINISTRATIVA - SEDE CUITÉ								
Município	População e IDHM			PIB e VAB (em R\$ 1.000)				
	POP_2010	POP_2018	IDHM_2010 ¹	PIB_2016	VAB_2016 Agropecuária	VAB_2016 Indústria	VAB_2016 Serviços(s/Apu)	VAB_APU
RGA de Cuité (4ª)	107.044	112.691	0,401	901.748	47.210	44.337	245.816	519.663
Cuité	19.978	20.343	0,432	178.664	11.626	6.298	60.597	89.214
Picuí	18.222	18.706	0,433	163.788	5.967	7.444	54.509	85.801
Barra de Santa Rosa	14.157	15.268	0,382	114.067	9.127	3.283	28.958	67.335
Nova Floresta	10.533	10.651	0,423	79.921	2.357	2.692	23.874	46.587
Pedra Lavrada	7.475	7.766	0,402	75.548	3.812	14.368	13.345	41.149
São Vicente do Seridó	10.230	10.728	0,361	63.095	2.160	1.762	12.192	45.074
Cubati	6.866	7.763	0,410	56.769	5.858	2.651	13.114	32.716
Damião	4.900	5.289	0,295	39.000	1.555	944	8.224	26.994
Nova Palmeira	4.361	4.840	0,425	38.802	1.683	2.289	8.435	24.917
Baraúna	4.220	4.831	0,398	37.129	1.061	909	9.656	23.767
Sossêgo	3.169	3.516	0,393	29.401	990	784	6.874	19.533
Frei Martinho	2.933	2.990	0,454	25.563	1.013	912	6.036	16.577

Fonte: IBGE e PNUD.

(1) Média dos municípios da Região administrativa.

Elaboração: SEPLAG-PB, Gerência Executiva de Desenvolvimento Municipal e Regional (GEDMR).



A Região Geoadministrativa de Cuité, conta com uma população estimada de 112.691 habitantes, em 2018 e um IDHM regional 0,401, considerado baixo. No que se refere ao Produto Interno Bruto a Região apresenta um PIB de R\$ 901.748 (em mil reais) e a atividade que se destaca é a Atividade Pública - APU, com um Valor Adicionado Bruto de R\$ 519.663 (em mil reais).

TABELA 63 - POPULAÇÃO/IDHM/PIB/VAB, POR REGIÃO GEOADMINISTRATIVA

5º REGIÃO GEOADMINISTRATIVA - SEDE MONTEIRO								
Município	População e IDHM			PIB e VAB (em R\$ 1.000)				
	POP_2010	POP_2018	IDHM_2010 ¹	PIB_2016	VAB_2016 Agropecuária	VAB_2016 Indústria	VAB_2016 Serviços(s/Apu)	VAB_APU
RGA de Monteiro (5ª)	109.949	115.606	0,441	1.190.371	85.418	55.063	437.692	541.791
Monteiro	30.852	33.007	0,452	449.318	14.449	21.843	235.903	143.406
Sumé	16.060	16.864	0,469	160.226	9.992	9.324	57.032	72.509
Serra Branca	12.973	13.630	0,476	113.676	5.102	4.637	39.754	57.529
Camalaú	5.749	5.994	0,405	57.281	8.379	2.120	15.139	28.656
Congo	4.687	4.785	0,441	48.472	6.185	1.644	14.751	22.752
Prata	3.854	4.141	0,434	43.745	9.438	3.205	9.212	20.192
São João do Cariri	4.344	4.313	0,463	41.364	6.102	1.668	9.555	22.520
Caraúbas	3.899	4.140	0,440	31.011	3.195	898	6.064	19.878
São João do Tigre	4.396	4.430	0,369	30.888	2.701	741	5.482	21.027
Gurjão	3.159	3.403	0,484	30.014	2.739	1.722	6.397	18.027
Ouro Velho	2.928	3.033	0,461	29.694	3.604	1.039	7.092	16.780
São Sebastião do Umbuzeiro	3.235	3.466	0,453	28.449	3.594	835	6.319	16.688

(Continua)

(Conclusão)

5º REGIÃO GEOADMINISTRATIVA - SEDE MONTEIRO								
Município	População e IDHM			PIB e VAB (em R\$ 1.000)				
	POP_2010	POP_2018	IDHM_2010 ¹	PIB_2016	VAB_2016 Agropecuária	VAB_2016 Indústria	VAB_2016 Serviços(s/Apu)	VAB_APU
São José dos Cordeiros	3.985	3.723	0,393	26.534	2.210	1.428	4.589	17.649
Santo André	2.638	2.532	0,449	22.361	1.875	627	4.774	14.221
Amparo	2.088	2.227	0,392	21.979	1.276	1.169	4.315	14.575
Zabelê	2.075	2.225	0,484	19.582	1.829	704	4.117	12.297
Coxixola	1.771	1.907	0,432	18.323	1.457	875	3.737	11.623
Parari	1.256	1.786	0,441	17.454	1.291	583	3.460	11.463

Fonte: IBGE e PNUD.

(1) Média dos municípios da Região administrativa.

Elaboração: SEPLAG-PB, Gerência Executiva de Desenvolvimento Municipal e Regional (GEDMR).



A Região Geoadministrativa de Monteiro, conta com uma população estimada de 115.606 habitantes, em 2018 e um IDHM regional 0,441, considerado baixo. No que se refere ao Produto Interno Bruto a Região apresenta um PIB de R\$ 1.190.371 (em mil reais) e a atividade que se destaca é a Atividade Pública - APU, com um Valor Adicionado Bruto de R\$ 541.791 (em mil reais).

TABELA 64 - POPULAÇÃO/IDHM/PIB/VAB, POR REGIÃO GEOADMINISTRATIVA

6ª REGIÃO GEOADMINISTRATIVA - SEDE PATOS								
Município	População e IDHM			PIB e VAB (em R\$ 1.000)				
	POP_2010	POP_2018	IDHM_2010¹	PIB_2016	VAB_2016 Agropecuária	VAB_2016 Indústria	VAB_2016 Serviços(s/Apu)	VAB_APU
6ª Região: Sede Patos	214.454	226.199	0,428	2.607.561	74.736	225.043	1.097.254	998.210
Patos	100.674	106.984	0,557	1.550.619	8.815	130.753	811.290	439.828
Santa Luzia	14.719	15.336	0,524	172.011	5.041	12.978	74.834	63.501
Teixeira	14.153	15.072	0,427	127.956	11.266	8.205	37.664	64.277
Junco do Seridó	6.643	7.104	0,432	70.299	3.136	14.224	18.754	30.848
São Mamede	7.748	7.745	0,489	67.194	5.783	4.286	17.461	36.931
São José de Espinharas	4.760	4.665	0,406	61.177	6.989	21.815	8.255	23.030
Desterro	7.991	8.279	0,385	60.164	2.655	1.899	18.066	34.156
Cacimbas	6.814	7.145	0,312	49.379	1.993	2.000	10.479	33.397
Malta	5.613	5.766	0,477	47.504	2.407	3.033	12.750	26.589
Maturéia	5.939	6.506	0,341	47.218	2.280	1.375	10.955	30.876
Santa Teresinha	4.581	4.585	0,420	45.938	3.872	6.311	9.890	24.003
São José do Sabugi	4.010	4.134	0,482	41.926	2.994	1.938	12.282	21.504
Catingueira	4.812	4.929	0,398	39.550	2.893	5.225	8.089	22.048
Mãe d'Água	4.019	4.020	0,357	29.877	1.020	812	6.539	20.594
Cacimba de Areia	3.557	3.729	0,413	29.229	3.193	1.030	5.842	18.328
Emas	3.317	3.505	0,405	29.143	3.209	978	5.805	18.362

(Continua)

(Conclusão)

6ª REGIÃO GEOADMINISTRATIVA - SEDE PATOS								
Município	População e IDHM			PIB e VAB (em R\$ 1.000)				
	POP_2010	POP_2018	IDHM_2010 ¹	PIB_2016	VAB_2016 Agropecuária	VAB_2016 Indústria	VAB_2016 Serviços(s/Apu)	VAB_APU
Várzea	2.504	2.779	0,555	27.186	2.670	2.042	6.288	15.094
Salgadinho	3.508	3.919	0,395	25.166	1.007	691	4.226	18.634
Passagem	2.233	2.402	0,446	25.117	878	2.866	5.581	14.916
São José do Bonfim	3.233	3.526	0,401	24.310	1.214	913	5.425	15.730
Quixaba	1.699	1.929	0,416	19.485	763	1.144	4.047	12.711
Areia de Baraúnas	1.927	2.140	0,385	17.114	658	526	2.733	12.855

Fonte: IBGE e PNUD.

(1) Média dos municípios da Região administrativa.

Elaboração: SEPLAG-PB, Gerência Executiva de Desenvolvimento Municipal e Regional (GEDMR).



A Região Geoadministrativa de Patos, conta com uma população estimada de 226.199 habitantes, em 2018 e um IDHM regional 0,428, considerado baixo. No que se refere ao Produto Interno Bruto a Região apresenta um PIB de R\$ 2.607.561 (em mil reais) e a atividade que se destaca são os Serviços, com um Valor Adicionado Bruto de R\$ 1.097.254 (em mil reais).

TABELA 65 - POPULAÇÃO/IDHM/PIB/VAB, POR REGIÃO GEOADMINISTRATIVA

7ª REGIÃO GEOADMINISTRATIVA - SEDE ITAPORANGA								
Município	População e IDHM			PIB e VAB (em R\$ 1.000)				
	POP_2010	POP_2018	IDHM_2010 ¹	PIB_2016	VAB_2016 Agropecuária	VAB_2016 Indústria	VAB_2016 Serviços(s/Apu)	VAB_APU
RGA de Itaporanga (7ª)	146.601	148.836	0,409	1.282.928	119.355	60.299	372.268	666.320
Itaporanga	23.192	24.653	0,489	251.055	8.911	18.559	104.864	97.987
Piancó	15.465	16.038	0,475	168.156	13.504	9.244	56.740	79.548
Conceição	18.363	18.904	0,439	153.962	9.211	7.492	47.374	81.644
Coremas	15.149	15.423	0,424	142.269	24.313	5.036	42.523	63.081
Santana dos Garrotes	7.266	7.077	0,448	50.496	5.225	2.014	11.212	30.325
Igaracy	6.156	6.186	0,408	50.468	4.751	2.024	11.304	30.709
Diamante	6.616	6.575	0,423	49.410	3.260	1.421	12.130	30.674
Ibiara	6.031	5.956	0,425	46.058	3.700	1.899	10.890	27.534
Olho d'Água	6.931	6.592	0,39	45.252	4.160	1.899	11.110	26.249
Aguiar	5.530	5.571	0,392	44.348	4.931	2.181	10.268	25.408
Serra Grande	2.975	3.089	0,391	43.371	19.114	887	5.913	16.537
Nova Olinda	6.070	5.978	0,382	42.941	2.385	1.561	9.855	27.577
São José de Caiana	6.010	6.255	0,349	40.121	3.452	1.271	7.317	26.812
Boa Ventura	5.751	5.423	0,386	38.884	2.494	1.094	8.816	25.102
Santana de Mangueira	5.331	5.198	0,363	37.251	3.140	1.233	7.044	24.740

(Continua)

(Conclusão)

7ª REGIÃO GEOADMINISTRATIVA - SEDE ITAPORANGA								
Município	População e IDHM			PIB e VAB (em R\$ 1.000)				
	POP_2010	POP_2018	IDHM_2010 ¹	PIB_2016	VAB_2016 Agropecuária	VAB_2016 Indústria	VAB_2016 Serviços(s/Apu)	VAB_APU
Pedra Branca	3.721	3.800	0,426	30.394	1.964	1.177	6.911	19.102
Santa Inês	3.539	3.597	0,336	26.958	2.538	736	4.174	18.985
Curral Velho	2.505	2.521	0,41	21.535	2.301	572	3.824	14.305

Fonte: IBGE e PNUD.

(1) Média dos municípios da Região administrativa.

Elaboração: SEPLAG-PB, Gerência Executiva de Desenvolvimento Municipal e Regional (GEDMR).



A Região Geoadministrativa de Itaporanga, conta com uma população estimada de 148.836 habitantes, em 2018 e um IDHM regional 0,409, considerado baixo. No que se refere ao Produto Interno Bruto a Região apresenta um PIB de R\$ 1.282.928 (em mil reais) e a atividade que se destaca é a Atividade Pública - APU, com um Valor Adicionado Bruto de R\$ 666.320 (em mil reais).

TABELA 66 - POPULAÇÃO/IDHM/PIB/VAB, POR REGIÃO GEOADMINISTRATIVA

8ª REGIÃO GEOADMINISTRATIVA – SEDE: CATOLÉ DO ROCHA								
Município	População e IDHM			PIB e VAB (em R\$ 1.000)				
	POP_2010	POP_2018	IDHM_2010 ¹	PIB_2016	VAB_2016 Agropecuária	VAB_2016 Indústria	VAB_2016 Serviços(s/Apu)	VAB_APU
RGa de Catolé do Rocha (8ª)	111.375	117.893	0,430	1.177.633	40.715	81.941	451.845	506.422
São Bento	30.879	33.796	0,424	388.830	7.600	36.138	162.451	139.625
Católé do Rocha	28.759	30.343	0,495	363.165	7.255	27.083	172.369	122.879
Brejo do Cruz	13.123	13.993	0,469	112.840	4.193	6.373	35.625	60.415
Riacho dos Cavalos	8.314	8.587	0,366	67.271	4.577	3.793	19.194	35.703
Belém do Brejo do Cruz	7.143	7.335	0,423	59.246	4.651	2.395	14.659	34.957
Jericó	7.538	7.732	0,452	58.820	5.112	2.068	15.629	33.613
Brejo dos Santos	6.198	6.433	0,451	47.873	1.581	1.492	14.681	27.761
Bom Sucesso	5.035	4.994	0,460	37.860	2.515	1.143	8.797	24.032
Mato Grosso	2.702	2.889	0,364	22.247	991	789	4.774	15.020
São José do Brejo do Cruz	1.684	1.791	0,394	19.483	2.239	668	3.666	12.417

Fonte: IBGE e PNUD.

(1) Média dos municípios da Região administrativa.

Elaboração: SEPLAG-PB, Gerência Executiva de Desenvolvimento Municipal e Regional (GEDMR).



A Região Geoadministrativa de Catolé do Rocha, conta com uma população estimada de 117.893 habitantes, em 2018 e um IDHM regional 0,430, considerado baixo. No que se refere ao Produto Interno Bruto a Região apresenta um PIB de R\$ 1.177.633 (em mil reais) e a atividade que se destaca é a Atividade Pública - APU, com um Valor Adicionado Bruto de R\$ 506.422 (em mil reais).

TABELA 67 - POPULAÇÃO/IDHM/PIB/VAB, POR REGIÃO GEOADMINISTRATIVA

9º REGIÃO GEOADMINISTRATIVA - SEDE: CAJAZEIRAS								
Município	População e IDHM			PIB e VAB (em R\$ 1.000)				
	POP_2010	POP_2018	IDHM_2010 ¹	PIB_2016	VAB_2016 Agropecuária	VAB_2016 Indústria	VAB_2016 Serviços(s/Apu)	VAB_APU
RGA de Cajazeiras (9ª)	167.971	176.520	0,426	2.055.453	82.731	114.638	872.053	780.487
Cajazeiras	58.446	61.776	0,528	1.046.932	15.574	70.466	560.269	255.527
São José de Piranhas	19.096	20.053	0,416	174.767	12.711	7.220	57.071	86.026
São João do Rio do Peixe	18.201	17.941	0,448	168.193	9.396	6.401	59.294	78.767
Uiraúna	14.584	15.300	0,485	156.634	9.314	9.915	60.940	66.202
Cachoeira dos Índios	9.546	10.182	0,394	101.084	4.998	3.247	41.599	40.894
Bonito de Santa Fé	10.804	11.797	0,413	84.534	4.870	4.246	22.107	50.176
Triunfo	9.220	9.466	0,429	73.087	8.919	4.510	17.546	39.370
Santa Helena	5.369	5.907	0,440	47.235	6.374	1.835	10.082	27.368
Poço de José de Moura	3.978	4.276	0,422	37.708	2.917	1.386	8.095	24.112
Monte Horebe	4.508	4.789	0,426	33.496	1.766	970	7.282	22.494
Poço Dantas	3.751	3.777	0,327	29.566	1.237	901	5.474	21.077
Bernardino Batista	3.075	3.393	0,391	29.156	1.127	823	6.100	20.124
Bom Jesus	2.400	2.547	0,415	25.340	1.583	1.080	6.326	15.384
Joca Claudino	2.615	2.685	0,425	24.282	808	984	5.221	16.495
Carrapateira	2.378	2.631	0,433	23.439	1.137	653	4.646	16.472

Fonte: IBGE e PNUD.

(1) Média dos municípios da Região administrativa.

Elaboração: SEPLAG-PB, Gerência Executiva de Desenvolvimento Municipal e Regional (GEDMR).



A Região Geoadministrativa de Cajazeiras, conta com uma população estimada de 176.520 habitantes, em 2018 e um IDHM regional 0,426, considerado baixo. No que se refere ao Produto Interno Bruto a Região apresenta um PIB de R\$ 2.055.453 (em mil reais) e a atividade que se destaca é a Atividade Pública - APU, com um Valor Adicionado Bruto de R\$ 780.487 (em mil reais).

TABELA 68 - POPULAÇÃO/IDHM/PIB/VAB, POR REGIÃO GEOADMINISTRATIVA

10ª REGIÃO GEOADMINISTRATIVA – SEDE: SOUSA								
Município	População e IDHM			PIB e VAB (em R\$ 1.000)				
	POP_2010	POP_2018	IDHM_2010 ¹	PIB_2016	VAB_2016 Agropecuária	VAB_2016 Indústria	VAB_2016 Serviços(s/Apu)	VAB_APU
RGA de Sousa (10ª)	104.541	108.746	0,414	1.352.613	46.921	116.813	584.411	463.029
Sousa	65.803	69.161	0,508	1.048.435	25.647	102.793	510.717	280.383
São José da Lagoa Tapada	7.564	7.680	0,341	54.979	4.122	2.624	12.804	32.906
Nazarezinho	7.280	7.312	0,394	54.169	5.059	1.854	12.367	32.974
Marizópolis	6.173	6.565	0,412	52.592	2.213	2.261	15.729	29.634
Santa Cruz	6.471	6.585	0,476	50.239	2.736	2.333	13.153	29.797
Vieirópolis	5.045	5.323	0,378	38.307	3.542	2.827	6.566	24.346
São Francisco	3.364	3.371	0,403	30.221	2.321	1.242	7.606	17.649
Lastro	2.841	2.749	0,403	23.670	1.280	880	5.471	15.339

Fonte: IBGE e PNUD.

(1) Média dos municípios da Região administrativa.

Elaboração: SEPLAG-PB, Gerência Executiva de Desenvolvimento Municipal e Regional (GEDMR).



A Região Geoadministrativa de Sousa, conta com uma população estimada de 108.746 habitantes, em 2018 e um IDHM regional 0,414, considerado baixo. No que se refere ao Produto Interno Bruto a Região apresenta um PIB de R\$ 1.352.613 (em mil reais) e a atividade que se destaca são os Serviços, com um Valor Adicionado Bruto de R\$ 584.411 (em mil reais).

TABELA 69 - POPULAÇÃO/IDHM/PIB/VAB, POR REGIÃO GEOADMINISTRATIVA

11ª REGIÃO GEOADMINISTRATIVA – SEDE: PRINCESA ISABEL								
Município	População e IDHM			PIB e VAB (em R\$ 1.000)				
	POP_2010	POP_2018	IDHM_2010¹	PIB_2016	VAB_2016 Agropecuária	VAB_2016 Indústria	VAB_2016 Serviços(s/Apu)	VAB_APU
RGA de Princesa Isabel (11ª)	80.991	84.666	0,395	635.895	52.749	26.574	166.476	362.858
Princesa Isabel	21.283	23.215	0,466	209.874	25.524	10.697	69.320	91.417
Tavares	14.103	14.614	0,379	108.442	6.423	5.490	27.115	65.655
Água Branca	9.449	10.161	0,415	75.121	4.429	2.721	18.732	46.057
Imaculada	11.352	11.790	0,338	72.791	4.017	2.094	14.249	50.157
Manaíra	10.759	11.092	0,375	71.352	3.281	2.570	16.888	46.375
Juru	9.826	9.886	0,381	71.009	5.086	2.382	15.782	45.341
São José de Princesa	4.219	3.908	0,413	27.306	3.988	620	4.390	17.856

Fonte: IBGE e PNUD.

(1) Média dos municípios da Região administrativa.

Elaboração: SEPLAG-PB, Gerência Executiva de Desenvolvimento Municipal e Regional (GEDMR).



A Região Geoadministrativa de Princesa Isabel, conta com uma população estimada de 84.666 habitantes, em 2018 e um IDHM regional 0,395, considerado baixo. No que se refere ao Produto Interno Bruto a Região apresenta um PIB de R\$ 635.895 (em mil reais) e a atividade que se destaca é a Administração Pública, com um Valor Adicionado Bruto de R\$ 362.858 (em mil reais).

TABELA 70 - POPULAÇÃO/IDHM/PIB/VAB, POR REGIÃO GEOADMINISTRATIVA

12ª REGIÃO GEOADMINISTRATIVA – SEDE: PRINCESA ITABAIANA								
Município	População e IDHM			PIB e VAB (em R\$ 1.000)				
	POP_2010	POP_2018	IDHM_2010 ¹	PIB_2016	VAB_2016 Agropecuária	VAB_2016 Indústria	VAB_2016 Serviços(s/Apu)	VAB_APU
RGA de Itabaiana (12ª)	176.275	182.446	0,398	1.818.742	250.057	200.718	455.370	816.878
Pedras de Fogo	27.032	28.389	0,401	446.387	128.087	82.060	78.317	133.531
Itabaiana	24.481	24.537	0,466	258.647	16.928	13.492	107.113	102.497
Ingá	18.180	18.101	0,423	152.178	4.667	13.041	46.279	80.137
Gurinhém	13.872	14.131	0,371	131.749	9.931	13.087	38.327	63.142
Salgado de São Félix	11.976	12.149	0,420	118.207	10.872	28.186	22.376	53.739
Mogeiro	12.491	13.308	0,391	115.180	12.179	13.201	25.464	56.475
Juripiranga	10.237	10.717	0,387	99.306	19.058	3.737	24.679	47.513
Itatuba	10.201	10.801	0,387	95.905	8.420	13.059	19.872	48.428
Pilar	11.191	11.855	0,400	85.930	6.084	3.242	22.393	51.536
Caldas Brandão	5.637	5.982	0,380	63.563	7.855	4.232	19.305	28.131
São Miguel de Taipu	6.696	7.124	0,374	57.931	14.681	2.404	8.622	30.282
Juarez Távora	7.459	7.896	0,412	57.187	2.426	2.552	13.521	36.744
Serra Redonda	7.050	7.041	0,407	53.149	3.726	5.619	10.532	31.425
São José dos Ramos	5.508	5.915	0,357	44.394	3.947	1.565	7.671	29.380
Riachão do Bacamarte	4.264	4.500	0,394	39.030	1.195	1.240	10.898	23.919

Fonte: IBGE e PNUD.

(1) Média dos municípios da Região administrativa.

Elaboração: SEPLAG-PB, Gerência Executiva de Desenvolvimento Municipal e Regional (GEDMR).



A Região Geoadministrativa de Itabaiana, conta com uma população estimada de 182.446 habitantes, em 2018 e um IDHM regional 0,398 considerado baixo. No que se refere ao Produto Interno Bruto a Região apresenta um PIB de R\$ 1.818.742 (em mil reais) e a atividade que se destaca é a Administração Pública, com um Valor Adicionado Bruto de R\$ 816.878 (em mil reais).

TABELA 71 - POPULAÇÃO/IDHM/PIB/VAB, POR REGIÃO GEOADMINISTRATIVA

13ª REGIÃO GEOADMINISTRATIVA – SEDE: PRINCESA POMBAL								
Município	População e IDHM			PIB e VAB (em R\$ 1.000)				
	POP_2010	POP_2018	IDHM_2010 ¹	PIB_2016	VAB_2016 Agropecuária	VAB_2016 Indústria	VAB_2016 Serviços(s/Apu)	VAB_APU
RGA de Pombal (13ª)	76.377	79.207	0,406	759.431	46.745	48.970	256.392	358.926
Pombal	32.110	32.749	0,472	367.261	13.288	23.873	158.952	143.618
Paulista	11.788	12.260	0,415	106.549	12.489	10.416	26.945	50.310
Aparecida	7.676	8.337	0,425	72.523	6.958	3.557	21.268	36.294
Condado	6.584	6.649	0,428	55.327	4.213	2.140	15.264	30.822
São Bentinho	4.138	4.492	0,369	41.410	2.432	4.072	9.324	22.669
Lagoa	4.681	4.679	0,398	33.533	1.394	1.807	7.832	21.141
Vista Serrana	3.512	3.773	0,440	29.766	621	1.164	7.694	18.850
Cajazeirinhas	3.033	3.181	0,357	27.502	2.743	937	4.642	18.477
São Domingos	2.855	3.087	0,348	25.559	2.607	1.003	4.471	16.744

Fonte: IBGE e PNUD.

(1) Média dos municípios da Região administrativa.

Elaboração: SEPLAG-PB, Gerência Executiva de Desenvolvimento Municipal e Regional (GEDMR).



A Região Geoadministrativa de Pombal, conta com uma população estimada de 79.207 habitantes, em 2018 e um IDHM regional 0,406 considerado baixo. No que se refere ao Produto Interno Bruto a Região apresenta um PIB de R\$ 759.431 (em mil reais) e a atividade que se destaca é a Administração Pública, com um Valor Adicionado Bruto de R\$ 358.926 (em mil reais).

TABELA 72 - POPULAÇÃO/IDHM/PIB/VAB, POR REGIÃO GEOADMINISTRATIVA

14ª REGIÃO GEOADMINISTRATIVA – SEDE: PRINCESA MAMAGUAPE								
Município	População e IDHM			PIB e VAB (em R\$ 1.000)				
	POP_2010	POP_2018	IDHM_2010 ¹	PIB_2016	VAB_2016 Agropecuária	VAB_2016 Indústria	VAB_2016 Serviços(s/Apu)	VAB_APU
RGA de Mamanguape (14ª)	149.393	159.037	0,373	1.812.512	223.363	267.574	495.881	710.197
Mamanguape	42.303	44.657	0,424	612.188	56.897	89.148	227.704	181.948
Rio Tinto	22.976	24.088	0,447	259.664	45.741	29.059	63.910	105.777
Mataraca	7.407	8.327	0,385	237.384	10.841	125.119	37.520	46.693
Itapororoca	16.997	18.501	0,394	164.841	25.505	5.645	46.658	79.630
Jacaraú	13.942	14.349	0,367	123.933	10.594	6.427	33.460	67.808
Baía da Traição	8.012	8.933	0,413	77.405	14.355	2.162	18.541	39.789
Marcação	7.609	8.460	0,341	75.644	23.738	1.724	11.193	37.552
Lagoa de Dentro	7.370	7.643	0,418	66.609	6.699	2.248	17.355	37.655
Capim	5.601	6.424	0,330	55.140	7.223	1.763	13.318	29.836
Cuité de Mamanguape	6.202	6.349	0,328	52.546	9.282	1.611	10.478	29.687
Pedro Régis	5.765	6.064	0,319	46.433	5.280	1.471	8.916	29.356
Curral de Cima	5.209	5.242	0,308	40.726	7.207	1.196	6.829	24.468

Fonte: IBGE e PNUD.

(1) Média dos municípios da Região administrativa.

Elaboração: SEPLAG-PB, Gerência Executiva de Desenvolvimento Municipal e Regional (GEDMR).



A Região Geoadministrativa de Pombal, conta com uma população estimada de 159.037 habitantes, em 2018 e um IDHM regional 0,373 considerado baixo. No que se refere ao Produto Interno Bruto a Região apresenta um PIB de R\$ 1.812.512 (em mil reais) e a atividade que se destaca é a Administração Pública, com um Valor Adicionado Bruto de R\$ 710.197 (em mil reais).

2.1 QUOCIENTE LOCACIONAL (QL) DAS REGIÕES GEOADMINISTRATIVAS DO ESTADO DA PARAÍBA NO PERÍODO 2016/2017

TABELA 73 - QUOCIENTE LOCACIONAL (QL), CONSIDERANDO O NÚMERO MÉDIO DE EMPREGOS FORMAIS ENTRE 2016 E 2017, POR SETOR DE ATIVIDADE NAS REGIÕES GEOADMINISTRATIVAS (RGAs) DO ESTADO DA PARAÍBA

(Continua)

RGAs /Indicadores	Agro-pecuária	Extrativa mineral	Indústria de transform.	Serv. industriais de utilid. pública	Construção Civil	Comércio	Serviços	Administ. Pública (APU)	Soma
Paraíba									
Empregos formais	13.350	1.236	72.772	7.409	27.195	103.378	170.752	240.362	636.451
Partic. do emprego/atividade no Estado	2,1%	0,2%	11,4%	1,2%	4,3%	16,2%	26,8%	37,8%	100,0%
1ª Região de João Pessoa									
Quociente Locacional (QL)	0,6	0,3	0,9	1,2	1,2	0,9	1,2	0,9	---
Empregos formais	4.663	207	34.712	4.748	17.934	52.063	107.723	123.206	345.255
Partic. do emprego/atividade na RGA	1,4%	0,1%	10,1%	1,4%	5,2%	15,1%	31,2%	35,7%	100,0%
2ª Região de Guarabira									
Quociente Locacional (QL)	2,0	0,8	1,4	1,1	0,3	1,0	0,4	1,3	---
Empregos formais	980	36	3.844	288	283	3.752	2.454	11.684	23.319
Partic. do emprego/atividade na RGA	4,2%	0,2%	16,5%	1,2%	1,2%	16,1%	10,5%	50,1%	100,0%
3ª Região de Campina Grande									
Quociente Locacional (QL)	0,4	1,2	1,3	0,8	1,0	1,2	1,2	0,7	---
Empregos formais	1.197	323	19.732	1.259	5.835	25.922	45.380	35.910	135.556
Partic. do emprego/atividade na RGA	0,9%	0,2%	14,6%	0,9%	4,3%	19,1%	33,5%	26,5%	100,0%
4ª Região de Cuité									
Quociente Locacional (QL)	0,3	7,2	0,3	0,2	0,1	0,8	0,2	2,0	---
Empregos formais	46	100	215	18	37	888	366	5.436	7.105
Partic. do emprego/atividade na RGA	0,6%	1,4%	3,0%	0,3%	0,5%	12,5%	5,2%	76,5%	100,0%

(Continuação)

5ª Região de Monteiro									
Quociente Locacional (QL)	0,4	1,6	0,2	0,6	0,5	1,0	0,4	1,8	---
Empregos formais	72	28	183	59	210	1.504	869	6.050	8.974
Partic. do emprego/atividade na RGA	0,8%	0,3%	2,0%	0,7%	2,3%	16,8%	9,7%	67,4%	100,0%
6ª Região de Patos									
Quociente Locacional (QL)	0,4	3,9	0,6	1,1	1,0	1,3	0,7	1,2	---
Empregos formais	210	184	1.742	304	1.033	4.920	4.743	11.001	24.135
Partic. do emprego/atividade na RGA	0,9%	0,8%	7,2%	1,3%	4,3%	20,4%	19,7%	45,6%	100,0%
7ª Região de Itaporanga									
Quociente Locacional (QL)	0,0	0,5	0,8	0,6	0,4	0,6	0,2	1,9	---
Empregos formais	10	11	981	75	162	969	682	7.429	10.319
Partic. do emprego/atividade na RGA	0,1%	0,1%	9,5%	0,7%	1,6%	9,4%	6,6%	72,0%	100,0%
8ª Região de Catolé do Rocha									
Quociente Locacional (QL)	0,0	0,0	1,5	1,2	0,1	1,0	0,4	1,4	---
Empregos formais	8	0	1.509	119	37	1.498	979	4.692	8.840
Partic. do emprego/atividade na RGA	0,1%	0,0%	17,1%	1,3%	0,4%	16,9%	11,1%	53,1%	100,0%
9ª Região de Cajazeiras									
Quociente Locacional (QL)	0,2	0,3	0,5	0,8	0,7	1,6	0,6	1,3	---
Empregos formais	58	8	838	144	448	3.950	2.559	7.194	15.197
Partic. do emprego/atividade na RGA	0,4%	0,1%	5,5%	0,9%	2,9%	26,0%	16,8%	47,3%	100,0%
10ª Região de Sousa									
Quociente Locacional (QL)	0,2	1,3	1,2	1,8	0,8	1,7	0,6	1,0	---
Empregos formais	60	30	1.587	244	377	3.169	1.839	4.170	11.473
Partic. do emprego/atividade na RGA	0,5%	0,3%	13,8%	2,1%	3,3%	27,6%	16,0%	36,3%	100,0%
11ª Região de Princesa Isabel									
Quociente Locacional (QL)	2,4	0,0	0,2	0,4	0,3	0,8	0,2	1,9	---
Empregos formais	229	0	79	22	58	554	234	3.278	4.453
Partic. do emprego/atividade na RGA	5,1%	0,0%	1,8%	0,5%	1,3%	12,4%	5,3%	73,6%	100,0%

(Conclusão)

12ª Região de Itabaiana									
Quociente Locacional (QL)	4,8	3,7	1,7	0,3	0,8	0,5	0,2	1,3	---
Empregos formais	1.920	136	3.741	59	681	1.582	1.218	9.643	18.977
Partic. do emprego/atividade na RGA	10,1%	0,7%	19,7%	0,3%	3,6%	8,3%	6,4%	50,8%	100,0%
13ª Região de Pombal									
Quociente Locacional (QL)	0,3	1,7	0,5	0,5	0,2	0,9	0,3	1,8	---
Empregos formais	38	19	336	30	40	776	461	3.800	5.498
Partic. do emprego/atividade na RGA	0,7%	0,3%	6,1%	0,5%	0,7%	14,1%	8,4%	69,1%	100,0%
14ª Região de Mamanguape									
Quociente Locacional (QL)	10,6	4,6	1,7	0,2	0,1	0,7	0,3	1,0	---
Empregos formais	3.862	157	3.276	43	63	1.835	1.248	6.872	17.355
Partic. do emprego/atividade na RGA	22,3%	0,9%	18,9%	0,2%	0,4%	10,6%	7,2%	39,6%	100,0%
Fonte: RAIS - Dec. 76.900/75									
Elaboração: SEPLAG-PB, Gerência Executiva de Desenvolvimento Municipal e Regional (GEDMR).									

ANÁLISE DO QUOCIENTE LOCACIONAL (QL) DAS REGIÕES GEOADMINISTRATIVAS DO ESTADO DA PARAÍBA NO PERÍODO 2016/2017

A análise do Quociente Locacional (QL) tomando como referência o emprego formal nas Regiões Geoadministrativas do Estado da Paraíba, tem como objetivo indicar a especialização e/ou concentração relativa de um determinado ramo de atividade numa Região, possibilitando comparar níveis de participação desse mesmo ramo com os de outras Regiões. Dessa forma, quanto maior o QL, maior será a especialização da Região no ramo de atividade econômica considerado.

É importante destacar que esse indicador é largamente adotado, tanto na literatura da economia regional como em estudos destinados a ações governamentais, principalmente no âmbito estadual.

Os dados utilizados na análise espacial das Regiões Geoadministrativas do Estado da Paraíba para a construção dos índices dos Quocientes Locacionais (QL) referem-se aos empregos formais registrados nessas Regiões, segundo as atividades econômicas. Para tanto, foi considerado a média dos empregos formais nos anos 2016 e 2017, dados da Relação Anual de Informações Sociais (RAIS), disponíveis no Ministério do Trabalho e Emprego (MTE).

Os resultados do Quociente Locacional, a partir desta metodologia, podem ser interpretados da seguinte maneira:

$QL > 1$, significa que a Região é especializada na atividade econômica, e que é potencialmente exportadora dos produtos da atividade.

$QL = 1$, significa que a participação da atividade econômica na Região é igual a participação nas Regiões como um todo, ou seja no estado;

$QL < 1$, significa que a Região não é especializada na atividade econômica, podendo ser importadora dos produtos da atividade.

Observando-se os dados da Tabela 75, em que são analisados os Quocientes Locacionais das Regiões Geoadministrativas do Estado da Paraíba, no período 2016/2017, pode-se constatar os distintos níveis de concentração relativa e/ou de especialização das atividades em cada Região.

Nesse aspecto, deve-se registrar que a 1ª RGA, cuja sede é o município de João Pessoa, capital do estado, apresenta três ramos de atividades num mesmo patamar de especialização conforme o QL observado: Serviços Industriais de Utilidade Pública (1,2), Construção Civil (1,2) e Serviços (1,2), podendo ser considerados como atividades detentoras de condições potenciais para exportação, notadamente nas áreas do conhecimento técnico-científico e tecnologias inerentes ao desenvolvimento dessas atividades. Destaca-se nessa Região, também, o segmento constituído pelas atividades turísticas de entretenimento e lazer que se apresenta como uma importante vertente econômica que tem garantido a realização de investimentos no “trade” turístico da cidade de João Pessoa e demais municípios que compõem a RGA, com potencial turístico, notadamente nos municípios costeiros e detentores de edificações e monumentos históricos.

Na 2ª RGA, com sede no município de Guarabira, são identificadas quatro atividades com níveis de especialização (QL maior que 1,0): Agropecuária (2,0), Indústria de Transformação (1,4), Serviços Industriais de Utilidade Pública (1,1) e Administração Pública – APU (1,3), sendo a mais expressiva a atividade da Agropecuária, considerando que essa Região é produtora e exportadora, especialmente de produtos da avicultura, fruticultura e bovinocultura.

A 3ª RGA, com sede no município de Campina Grande, apresenta um elevado grau de especialização em sua economia, visto que quatro importantes atividades apresentam Quocientes Locacionais superiores a 1,0: Extrativa Mineral (1,2), Indústria de Transformação (1,3), Comércio (1,2) e Serviços (1,2). A economia de Campina Grande tem nos serviços educacionais de Ciência e Tecnologia e na realização de eventos turísticos a base de seu desenvolvimento, centrado na vertente denominada de "indústria de geração de conhecimento" que viabiliza e desenvolve pesquisas e estudos voltados para as áreas ligadas à Tecnologia da Informação (TI), Telecomunicações, geração e disseminação do conhecimento e gestão dos setores público e privado e de negócios.

A 4ª RGA, com sede no município de Cuité, apresenta como característica um elevado grau de concentração da atividade Extrativa Mineral, visto que registra um nível de especialização cujo Quociente Locacional (QL) é de 7,2, potencializando exportações para outros municípios da Paraíba e para Regiões que ultrapassam os limites da região Nordeste e até mesmo do país. São de grande importância para a Região a extração e beneficiamento de minerais metálicos e não-metálicos, a exemplo do tungstênio, bário, calcário, além de rochas ornamentais.

A 5ª RGA, com sede no município de Monteiro, apresenta como característica principal um expressivo nível de especialização na atividade Extrativa Mineral que registrou um QL de 1,6, visto que possui uma elevada existência de minerais não-metálicos, como rochas ornamentais, mármore e calcário, e de minerais metálicos como o tungstênio. Outra atividade com relativo grau de especialização é a Administração Pública – APU, cujo QL é da ordem de 1,8.

A 6ª RGA, com sede no município de Patos, apresenta como característica um elevado grau de especialização nas atividades da Extrativa Mineral, cujo QL é de 3,9 devido à existência de minerais metálicos e não-metálicos entre os quais, destacam-se: tungstênio, bário, além da existência de jazidas de ouro e turmalina da Paraíba e rochas ornamentais (mármore e granito).

A 7ª RGA, com sede no município de Itaporanga, apresenta-se como sendo uma Região que não possui atividades produtivas com nível de especialização. Apenas a Administração Pública - APU pode ser considerada como uma atividade com relativo grau de especialização, cujo QL é da ordem de 1,9.

A 8ª RGA, com sede no município de Catolé do Rocha, apresenta três atividades com relativo nível de especialização, registrando os seguintes QLS: Indústria de Transformação (1,5), Serviços Industriais de Utilidade Pública (1,2) e Administração Pública - APU (1,4).

Na 9ª RGA, com sede no município de Cajazeiras, constata-se a existência de duas atividades com relativo nível de especialização, cujos QLS são: Comércio (1,6) e Administração Pública - APU (1,3).

A 10ª RGA, com sede no município de Sousa, apresenta um perfil relativamente distinto no nível de especialização de sua economia, visto que quatro importantes atividades produtivas, voltadas para o mercado, potencializam exportações de seus produtos para Regiões circunvizinhas é até mesmo para outros estados, registrando os seguintes QLS: Extrativa Mineral (1,3), Indústria de Transformação (1,2), Serviços Industriais de Utilidade Pública (1,8) e Comércio (1,7).

A 11ª RGA, com sede no município de Princesa Isabel, registrou, no período considerado nesta análise, que apenas duas atividades apresentam relativos níveis de especialização, cujos QLS são os seguintes: Agropecuária (2,4) e Administração Pública - APU (1,9).

A 12ª RGA, com sede no município de Itabaiana apresentou no período analisado uma economia que inclui essa Região entre as que registraram um relativo nível de especialização, visto que quatro importantes atividades econômicas apresentaram expressivos QLS: Agropecuária (4,8), Extrativa Mineral (3,7), Indústria de Transformação (1,7) e Administração Pública - APU (1,3).

Na 13ª RGA, com sede no município de Pombal, no período analisado, foram constatadas apenas duas atividades com relativo nível de especialização que registraram os seguintes QIs: Extrativa Mineral (1,7) e Administração Pública - APU (1,8).

A 14ª RGA, com sede no município de Mamanguape, destaca-se por apresentar, no período analisado, um elevado nível de especialização em três atividades, cujos QIs são: Agropecuária (10,6), Extrativa Mineral (4,6) e Indústria de Transformação (1,7). É importante ressaltar que a Agropecuária apresentou um expressivo grau de concentração, sendo o mais elevado do estado.

2.2 CONSIDERAÇÕES FINAIS

A análise das 14 Regiões Geoadministrativas do Estado da Paraíba permite tecer algumas considerações.

As Regiões que detêm os maiores contingentes populacionais e cujas atividades econômicas são relativamente mais dinâmicas apresentaram, no período analisado, Quocientes Locacionais (QL) que expressam o nível de especialização concernente às atividades desenvolvidas no setor privado da economia, a exemplo das atividades de Serviços, Comércio, Construção Civil e Serviço Industrial de Utilidade Pública. Nesse perfil, incluem-se quatro das 14 RGA's que compõem o Estado da Paraíba: João Pessoa, Campina Grande, Sousa e Mamanguape.

No que se refere ao emprego formal, a Administração Pública – APU dessas Regiões registra a inserção de expressivos números de trabalhadores nas atividades capitalistas. Porém, considerando a dinâmica de suas economias, sobretudo, nos municípios sede regionais, o efeito de especialização não atinge os níveis observados nas RGAs em que o desempenho de suas economias não é dependente, de forma direta, dos setores capitalistas da produção de bens e serviços.

Das 14 RGAs, sete são formadas por municípios, cujos contingentes populacionais são classificados como sendo de pequeno e/ou de médio porte e apresentaram, no período analisado, Quocientes Locacionais (QLs) que expressam relativamente elevados níveis de especialização da Atividade de Administração Pública – APU. Com essa característica, foram constatadas as seguintes RGAs: Cuité, Monteiro, Itaporanga, Catolé do Rocha, Cajazeiras, Princesa Isabel e Pombal.

Três das 14 RGAs, cujas sedes são formadas por municípios de porte médio, a exemplo das RGAs de Patos, Guarabira e Itabaiana, apresentaram no período analisado Quocientes Locacionais que registraram relativamente expressivos níveis de especialização, tanto nas atividades capitalistas de produção e serviços como também na Atividade da Administração Pública - APU, nelas é significativo o peso exercido pelas atividades do Comércio e Serviços.

ANEXO

RELAÇÃO DE CURSOS DE GRADUAÇÃO NAS INSTITUIÇÕES PÚBLICAS E PRIVADAS POR REGIÃO GEOADMINISTRATIVA

1ª REGIÃO GEOADMINISTRATIVA: SEDE JOÃO PESSOA

CENTRO UNIVERSITÁRIO DE JOÃO PESSOA – UNIPÊ

Curso de Graduação	Quantidade	Curso de Graduação	Quantidade
ADMINISTRAÇÃO	1	GASTRONOMIA	1
ANÁLISE E DESENVOLVIMENTO DE SISTEMAS	1	GESTÃO AMBIENTAL	1
ARQUITETURA E URBANISMO	1	GESTÃO DA QUALIDADE	1
BIOMEDICINA	1	GESTÃO DA TECNOLOGIA DA INFORMAÇÃO	1
CIÊNCIA DA COMPUTAÇÃO	1	GESTÃO DE RECURSOS HUMANOS	1
CIÊNCIAS CONTÁBEIS	1	GESTÃO FINANCEIRA	1
DESIGN DE INTERIORES	1	GESTÃO PÚBLICA	1
DESIGN DE MODA	1	JORNALISMO	1
DESIGN GRÁFICO	1	LOGÍSTICA	1
DIREITO	1	MARKETING	1
EDUCAÇÃO FÍSICA	2	MEDICINA	1
ENFERMAGEM	1	MEDICINA VETERINÁRIA	1
ENGENHARIA CIVIL	1	NUTRIÇÃO	1
ENGENHARIA DE PRODUÇÃO	1	ODONTOLOGIA	1
ENGENHARIA ELÉTRICA	1	PSICOLOGIA	1
ENGENHARIA MECÂNICA	1	PUBLICIDADE E PROPAGANDA	1
ENGENHARIA MECATRÔNICA	1	RADIOLOGIA	1
FARMÁCIA	1	REDES DE COMPUTADORES	1
FISIOTERAPIA	1	SERVIÇO SOCIAL	1
FONOAUDIOLOGIA	1	SISTEMAS PARA INTERNET	1
TOTAL			20

Fonte: Portal do MEC

Elaboração: SEPLAG/ Gêrencia Executiva de Desenvolvimento Municipal e Regional (GEDMR)

FACULDADE ANGLO-AMERICANO DE JOÃO PESSOA (FAAJP)

Curso de Graduação	Quantidade
ENFERMAGEM	1
FARMÁCIA	1
PSICOLOGIA	1
TOTAL	3

Fonte: Portal do MEC

Elaboração: SEPLAG/ Gerência Executiva de Desenvolvimento Municipal e Regional (GEDMR)

FACULDADE BRASILEIRA DE ENSINO, PESQUISA E EXTENSÃO (FABEX)

Curso de Graduação	Quantidade
ADMINISTRAÇÃO	1
SERVIÇO SOCIAL	1
TOTAL	2

Fonte: Portal do MEC

Elaboração: SEPLAG/ Gerência Executiva de Desenvolvimento Municipal e Regional (GEDMR)

FACULDADE DE CIÊNCIAS MÉDICAS DA PARAÍBA (FCM-PB)

Curso de Graduação	Quantidade
ENFERMAGEM	1
FISIOTERAPIA	1
MEDICINA	1
NUTRIÇÃO	1
TOTAL	4

Fonte: **Portal do MEC**

Elaboração: **SEPLAG/ Gerência Executiva de Desenvolvimento Municipal e Regional (GEDMR)**

FACULDADE DE ENFERMAGEM NOVA ESPERANÇA (FACENE)

Curso	Quantidade
AGRONOMIA	1
EDUCAÇÃO FÍSICA	1
ENFERMAGEM	1
FARMÁCIA	1
FISIOTERAPIA	1
MEDICINA VETERINÁRIA	1
ODONTOLOGIA	1
PSICOLOGIA	1
RADIOLOGIA	1
TOTAL	9

Fonte: **Portal do MEC**

Elaboração: **SEPLAG/ Gerência Executiva de Desenvolvimento Municipal e Regional (GEDMR)**

FACULDADE DE ENFERMAGEM SÃO VICENTE DE PAULA (FESVIP)

Curso de Graduação	Quantidade
ENFERMAGEM	1
TOTAL	1

Fonte: Portal do MEC

Elaboração: SEPLAG/ Gerência Executiva de Desenvolvimento Municipal e Regional (GEDMR)

FACULDADE DE ENSINO SUPERIOR DA PARAÍBA (FESP)

Curso de Graduação	Quantidade
DIREITO	1
GESTÃO FINANCEIRA	1
TOTAL	2

Fonte: Portal do MEC

Elaboração: SEPLAG/ Gerência Executiva de Desenvolvimento Municipal e Regional (GEDMR)

FACULDADE DE ENSINO SUPERIOR DO NORDESTE (Faculdade Unifuturo)

Curso de Graduação	Quantidade
ADMINISTRAÇÃO	1
CIÊNCIAS CONTÁBEIS	1
MARKETING	1
PEDAGOGIA	1
SERVIÇO SOCIAL	1
TOTAL	5

Fonte: Portal do MEC

Elaboração: SEPLAG/ Gerência Executiva de Desenvolvimento Municipal e Regional (GEDMR)

FACULDADE DE FILOSOFIA CIÊNCIAS E LETRAS (FAFIL)

Curso	Quantidade
LETRAS - PORTUGUÊS	1
TOTAL	1

Fonte: Portal do MEC

Elaboração: SEPLAG/ Gerência Executiva de Desenvolvimento Municipal e Regional (GEDMR)

FACULDADE INTERNACIONAL CIDADE VIVA

Curso de Graduação	Quantidade
TEOLOGIA	1
TOTAL	1

Fonte: Portal do MEC

Elaboração: SEPLAG/ Gerência Executiva de Desenvolvimento Municipal e Regional (GEDMR)

FACULDADE DE GESTÃO E NEGÓCIOS DE JOÃO PESSOA (FGN JOÃO PESSOA)

Curso de Graduação	Quantidade
GESTÃO COMERCIAL	1
GESTÃO DE RECURSOS HUMANOS	1
GESTÃO FINANCEIRA	1
LOGÍSTICA	1
MARKETING	1
TOTAL	5

Fonte: Portal do MEC

Elaboração: SEPLAG/ Gerência Executiva de Desenvolvimento Municipal e Regional (GEDMR)

FACULDADE DE JOÃO PESSOA (SANTA EMÍLIA DO RODAT)

Curso de Graduação	Quantidade
BIOMEDICINA	1
ENFERMAGEM	1
ESTÉTICA E COSMÉTICA	1
RADIOLOGIA	1
SEGURANÇA NO TRABALHO	1
TOTAL	

Fonte: Portal do MEC

Elaboração: SEPLAG/ Gerência Executiva de Desenvolvimento Municipal e Regional (GEDMR)

FACULDADE DE MEDICINA NOVA ESPERANÇA (FAMENE)

Curso de Graduação	Quantidade
MEDICINA	1
TOTAL	1

Fonte: Portal do MEC

Elaboração: SEPLAG/ Gerência Executiva de Desenvolvimento Municipal e Regional (GEDMR)

FACULDADE DE TECNOLOGIA COESP (FCOESP)

Curso de Graduação	Quantidade
GESTÃO HOSPITALAR	1
TOTAL	1

Fonte: Portal do MEC

Elaboração: SEPLAG/ Gerência Executiva de Desenvolvimento Municipal e Regional (GEDMR)

FACULDADE DE TECNOLOGIA DA PARAÍBA (FATECPB)

Curso de Graduação	Quantidade
ANÁLISE E DESENVOLVIMENTO DE SISTEMAS	1
CONSTRUÇÃO DE EDIFÍCIOS	1
DESIGN DE INTERIORES	1
ESTÉTICA E COSMÉTICA	1
GESTÃO COMERCIAL	1
GESTÃO DA TECNOLOGIA DA INFORMAÇÃO	1
GESTÃO DE RECURSOS HUMANOS	1
GESTÃO DE TURISMO	1
GESTÃO FINANCEIRA	1
PRODUÇÃO PUBLICITÁRIA	1
REDES DE COMPUTADORES	1
SISTEMAS PARA INTERNET	1
TOTAL	

Fonte: Portal do MEC

Elaboração: SEPLAG/ Gerência Executiva de Desenvolvimento Municipal e Regional (GEDMR)

FACULDADE DE TECNOLOGIA DE JOÃO PESSOA (FATEC)

Curso de Graduação	Quantidade
HOTELARIA	1
SISTEMAS PARA INTERNET	1
TOTAL	2

Fonte: Portal do MEC

Elaboração: SEPLAG/ Gerência Executiva de Desenvolvimento Municipal e Regional (GEDMR)

FACULDADE ESTÁCIO DA PARAÍBA (ESTÁCIO PARAÍBA)

Curso de Graduação	Quantidade
ADMINISTRAÇÃO	1
ANÁLISE E DESENVOLVIMENTO DE SISTEMAS	1
CIÊNCIAS CONTÁBEIS	1
DESIGN GRÁFICO	1
DIREITO	1
GESTÃO DE RECURSOS HUMANOS	1
LOGÍSTICA	1
REDES DE COMPUTADORES	1
TOTAL	8

Fonte: Portal do MEC

Elaboração: SEPLAG/ Gerência Executiva de Desenvolvimento Municipal e Regional (GEDMR)

FACULDADE ESTÁCIO DE JOÃO PESSOA - ESTÁCIO DE JOÃO PESSOA

Curso de Graduação	Quantidade
ENGENHARIA CIVIL	1
ENGENHARIA DE PRODUÇÃO	1
GESTÃO COMERCIAL	1
GESTÃO FINANCEIRA	1
MARKETING	1
PEDAGOGIA	1
SERVIÇO SOCIAL	1
TOTAL	7

Fonte: Portal do MEC

Elaboração: SEPLAG/ Gerência Executiva de Desenvolvimento Municipal e Regional (GEDMR)

FACULDADE INTERNACIONAL DA PARAÍBA (FPB)

Curso de Graduação	Quantidade	Curso de Graduação	Quantidade
ADMINISTRAÇÃO	5	FISIOTERAPIA	1
ANÁLISE E DESENVOLVIMENTO DE SISTEMAS	1	GASTRONOMIA	1
ARQUITETURA E URBANISMO	1	GESTÃO COMERCIAL	1
BIOMEDICINA	1	GESTÃO DA TECNOLOGIA DA INFORMAÇÃO	1
CIÊNCIAS CONTÁBEIS	1	GESTÃO DE RECURSOS HUMANOS	1
CIÊNCIAS DA COMPUTAÇÃO	1	GESTÃO FINANCEIRA	1
COMUNICAÇÃO SOCIAL - PUBLICIDADE E PROPAGANDA	1	GESTÃO PÚBLICA	1
CONSTRUÇÃO DE EDIFÍCIOS	1	JOGOS DIGITAIS	1
DESIGN DE INTERIORES	1	JORNALISMO	1
DESIGN GRÁFICO	1	LETRAS - LÍNGUA PORTUGUESA	1
DIREITO	1	LOGÍSTICA	1
EDUCAÇÃO FÍSICA	1	MARKETING	2
ENFERMAGEM	1	NUTRIÇÃO	1
ENGENHARIA AMBIENTAL	1	PEDAGOGIA	2
ENGENHARIA CIVIL	1	PROCESSOS GERENCIAIS	1
ENGENHARIA DE PRODUÇÃO	1	PSICOLOGIA	1
ENGENHARIA ELÉTRICA	1	REDES DE COMPUTADORES	1
ENGENHARIA MECÂNICA	1	SEGURANÇA NO TRABALHO	1
ENGENHARIA QUÍMICA	1	SERVIÇO SOCIAL	1
ESTÉTICA E COSMÉTICA	1	SERVIÇOS PENAIS	1
TOTAL			46

Fonte: Portal do MEC

Elaboração: SEPLAG/ Gerência Executiva de Desenvolvimento Municipal e Regional (GEDMR)

FACULDADE PARAÍBANA (FAP)

Curso de Graduação	Quantidade
ADMINISTRAÇÃO	1
CIÊNCIA DA COMPUTAÇÃO	1
CIÊNCIAS CONTÁBEIS	1
COMÉRCIO EXTERIOR	1
DIREITO	1
FISIOTERAPIA	1
GESTÃO COMERCIAL	1
GESTÃO DA TECNOLOGIA DA INFORMAÇÃO	1
GESTÃO DE RECURSOS HUMANOS	1
GESTÃO DE TURISMO	1
GESTÃO HOSPITALAR	1
MARKETING	1
PEDAGOGIA	1
PROCESSOS GERENCIAIS	1
PUBLICIDADE E PROPAGANDA	1
TURISMO	1
TOTAL	16

Fonte: Portal do MEC

Elaboração: SEPLAG/ Gerência Executiva de Desenvolvimento Municipal e Regional (GEDMR)

FACULDADE PARAIBANA DE PROCESSAMENTO DE DADOS (FPPD)

Curso de Graduação	Quantidade
ANÁLISE E DESENVOLVIMENTO DE SISTEMAS	1
GESTÃO DE COMÉRCIO VAREJISTA	1
GESTÃO DE EVENTOS	1
GESTÃO DE PEQUENAS E MÉDIAS EMPRESAS	1
GESTÃO DE SERVIÇOS DE SAÚDE	1
GESTÃO DE SERVIÇOS TURÍSTICOS	1
GESTÃO DE SISTEMAS DE INFORMAÇÃO	1
GESTÃO DE TECNOLOGIA DA INFORMAÇÃO	1
GESTÃO EM COMÉRCIO EXTERIOR	1
GESTÃO EM LOGÍSTICA EMPRESARIAL	1
GESTÃO EMPRESARIAL	1
GESTÃO FINANCEIRA DE EMPRESAS	1
GESTÃO HOSPITALAR	1
GESTÃO HOTELEIRA	1
GESTÃO MERCADOLÓGICA	1
MARKETING DE SERVIÇOS	1
MARKETING ESTRATÉGICO	1
RECURSOS HUMANOS ESTRATÉGICOS	1
TOTAL	18

Fonte: Portal do MEC

Elaboração: SEPLAG/ Gerência Executiva de Desenvolvimento Municipal e Regional (GEDMR)

FACULDADE PITÁGORAS DA PARAÍBA

Curso de Graduação	Quantidade
ADMINISTRAÇÃO	1
BIOMEDICINA	1
CIÊNCIAS CONTÁBEIS	1
CIÊNCIAS DA COMPUTAÇÃO	1
DIREITO	1
ENFERMAGEM	1
ENGENHARIA CIVIL	1
ENGENHARIA DE CONTROLE E AUTOMAÇÃO	1
ENGENHARIA DE PRODUÇÃO	1
ENGENHARIA ELÉTRICA	1
ENGENHARIA MECÂNICA	1
GESTÃO DA TECNOLOGIA DA INFORMAÇÃO	1
GESTÃO DE RECURSOS HUMANOS	1
LOGÍSTICA	1
MARKETING	1
NUTRIÇÃO	1
REDES DE COMPUTADORES	1
SEGURANÇA DA INFORMAÇÃO	1
TOTAL	18

Fonte: Portal do MEC

Elaboração: SEPLAG/ Gerência Executiva de Desenvolvimento Municipal e Regional (GEDMR)

FACULDADE PITÁGORAS DE JOÃO PESSOA

Curso de Graduação	Quantidade
ADMINISTRAÇÃO	1
ARQUITETURA E URBANISMO	1
DIREITO	1
ENGENHARIA CIVIL	1
ENGENHARIA DE PRODUÇÃO	1
ENGENHARIA ELÉTRICA	1
ENGENHARIA MECÂNICA	1
TOTAL	7

Fonte: **Portal do MEC**

Elaboração: **SEPLAG/ Gerência Executiva de Desenvolvimento Municipal e Regional (GEDMR)**

FACULDADE SENAI DA PARAÍBA

Curso de Graduação	Quantidade
AUTOMAÇÃO INDUSTRIAL	1
TOTAL	1

Fonte: **Portal do MEC**

Elaboração: **SEPLAG/ Gerência Executiva de Desenvolvimento Municipal e Regional (GEDMR)**

FACULDADE TRÊS MARIAS (FTM)

Curso de Graduação	Quantidade
ADMINISTRAÇÃO	2
CIÊNCIAS CONTÁBEIS	2
DIREITO	1
EDUCAÇÃO FÍSICA	1
ENGENHARIA CIVIL	1
GESTÃO DE RECURSOS HUMANOS	2
NEGÓCIOS IMOBILIÁRIOS	1
NUTRIÇÃO	1
PEDAGOGIA	2
PSICOLOGIA	1
SEGURANÇA NO TRABALHO	1
TOTAL	15

Fonte: Portal do MEC

Elaboração: SEPLAG/ Gerência Executiva de Desenvolvimento Municipal e Regional (GEDMR)

FACULDADE UNINABUCO JOÃO PESSOA

Curso de Graduação	Quantidade
ADMINISTRAÇÃO	1
BIOMEDICINA	1
CIÊNCIAS CONTÁBEIS	1
ENGENHARIA CIVIL	1
ENGENHARIA DE PRODUÇÃO	1
ENGENHARIA ELÉTRICA	1
GESTÃO DE RECURSOS HUMANOS	1
LOGÍSTICA	1
PEDAGOGIA	1
SEGURANÇA NO TRABALHO	1
TOTAL	10

Fonte: Portal do MEC

Elaboração: SEPLAG/ Gerência Executiva de Desenvolvimento Municipal e Regional (GEDMR)

FACULDADE UNINASSAU JOÃO PESSOA

Curso	Quantidade	Curso	Quantidade
ADMINISTRAÇÃO	2	FISIOTERAPIA	1
ANÁLISE E DESENVOLVIMENTO DE SISTEMAS	1	GASTRONOMIA	1
ARQUITETURA E URBANISMO	1	GESTÃO COMERCIAL	1
BIOMEDICINA	1	GESTÃO DA QUALIDADE	1
CIÊNCIAS BIOLÓGICAS	1	GESTÃO DE RECURSOS HUMANOS	1
CIÊNCIAS CONTÁBEIS	2	GESTÃO FINANCEIRA	1
COMUNICAÇÃO SOCIAL	1	LOGÍSTICA	1
COMUNICAÇÃO SOCIAL - PUBLICIDADE E PROPAGANDA	1	MARKETING	1
CONSTRUÇÃO DE EDIFÍCIOS	1	MEDICINA VETERINÁRIA	1
DESIGN DE INTERIORES	1	NEGÓCIOS IMOBILIÁRIOS	1
DIREITO	2	NUTRIÇÃO	2
EDUCAÇÃO FÍSICA	1	ODONTOLOGIA	1
ENFERMAGEM	2	PEDAGOGIA	1
ENGENHARIA AMBIENTAL E SANITÁRIA	1	PSICOLOGIA	2
ENGENHARIA CIVIL	2	RADIOLOGIA	1
ENGENHARIA DE PRODUÇÃO	1	REDES DE COMPUTADORES	1
ENGENHARIA ELÉTRICA	1	SEGURANÇA NO TRABALHO	1
ENGENHARIA MECÂNICA	1	SERVIÇO SOCIAL	1
ENGENHARIA QUÍMICA	1	SISTEMAS DE INFORMAÇÃO	1
ESTÉTICA E COSMÉTICA	1	SISTEMAS PARA INTERNET	1
FARMÁCIA	1		
TOTAL			48

Fonte: Portal do MEC

Elaboração: SEPLAG/ Gerência Executiva de Desenvolvimento Municipal e Regional (GEDMR)

INSTITUTO DE EDUCAÇÃO SUPERIOR DA PARAÍBA (IESP)

Curso de Graduação	Quantidade
ADMINISTRAÇÃO	1
ARQUITETURA E URBANISMO	1
CIÊNCIAS CONTÁBEIS	1
COMUNICAÇÃO SOCIAL - PUBLICIDADE E PROPAGANDA	1
DIREITO	1
EDUCAÇÃO FÍSICA	1
ENFERMAGEM	1
ENGENHARIA CIVIL	1
ENGENHARIA DE PRODUÇÃO	1
FISIOTERAPIA	1
NUTRIÇÃO	1
ODONTOLOGIA	1
PSICOLOGIA	1
SISTEMAS DE INFORMAÇÃO	1
TURISMO	1
TOTAL	15

Fonte: **Portal do MEC**

Elaboração: **SEPLAG/ Gerência Executiva de Desenvolvimento Municipal e Regional (GEDMR)**

INSTITUTO PARAIBANO DE ENSINO RENOVADO (INPER)

Curso de Graduação	Quantidade
ADMINISTRAÇÃO	1
ARQUITETURA E URBANISMO	1
BIOMEDICINA	1
CIÊNCIA DA COMPUTAÇÃO	1
CIÊNCIAS CONTÁBEIS	1
COMÉRCIO EXTERIOR	1
COMUNICAÇÃO SOCIAL	1
DIREITO	1
ENFERMAGEM	1
ENGENHARIA CIVIL	1
ENGENHARIA DE PRODUÇÃO	1
EVENTOS	1
FARMÁCIA	1
FISIOTERAPIA	1
GESTÃO DE RECURSOS HUMANOS	1
GESTÃO DESPORTIVA E DE LAZER	1
GESTÃO DE TURISMO	1
GESTÃO EMPREENDEDORA	1
GESTÃO HOSPITALAR	1
MARKETING	2
NUTRIÇÃO	1
PEDAGOGIA	1
REDES DE COMPUTADORES	1
SISTEMA DE INFORMAÇÃO	1
TURISMO	1
TOTAL	26

Fonte: Portal do MEC

Elaboração: SEPLAG/ Gerência Executiva de Desenvolvimento Municipal e Regional (GEDMR)

UNIVERSIDADE FEDERAL DA PARAÍBA - UFPB

Curso de Graduação	Quantidade
ADMINISTRAÇÃO	1
ADMINISTRAÇÃO PÚBLICA / UV	1
TECNOLOGIA DE ALIMENTOS	1
ARQUITETURA E URBANISMO	1
ARQUIVOLOGIA (BACHARELADO)	1
ARTES VISUAIS LIC	1
ARTES VISUAIS BACH	1
BIBLIOTECONOMIA	1
BIOMEDICINA	1
BIOTECNOLOGIA	1
CIÊNCIA DA COMPUTAÇÃO	1
CIÊNCIAS ATUARIAIS	1
CIÊNCIAS BIOLÓGICAS	1
CIENCIAS	1
CIÊNCIAS BIOLÓGICAS	1
CIÊNCIAS BIOLÓGICAS - EAD	1
CIÊNCIAS CONTÁBEIS	1
CIÊNCIAS DAS RELIGIÕES	1
CIÊNCIAS ECONÔMICAS	1
CIÊNCIAS NATURAIS	1
CIÊNCIAS SOCIAIS NOT	1
CIÊNCIAS SOCIAIS DIU	
CINEMA E AUDIOVISUAL	1
COMPUTAÇÃO / EAD	1
COMUNICAÇÃO EM MÍDIAS DIGITAIS	1
COMUNICAÇÃO SOCIAL	1
DANÇA LICENCIATURA	1

DIREITO NOT	1
DIREITO DIU	1
EDUCAÇÃO FÍSICA - BACHARELADO	1
EDUCAÇÃO FÍSICA - LICENCIATURA	1
ENFERMAGEM NOT	1
ENFERMAGEM DIU	1
ENGENHARIA AMBIENTAL	1
ENGENHARIA CIVIL	1
ENGENHARIA DE ALIMENTOS	1
ENGENHARIA DE COMPUTAÇÃO	1
ENGENHARIA DE ENERGIAS RENOVÁVEIS	1
ENGENHARIA DE MATERIAIS	1
ENGENHARIA DE PRODUCAO	1
ENGENHARIA DE PRODUÇÃO MECÂNICA	1
ENGENHARIA ELÉTRICA	1
ENGENHARIA MECÂNICA	1
ENGENHARIA QUÍMICA	1
ESTATÍSTICA	1
FARMÁCIA	1
FILOSOFIA DIU	1
FILOSOFIA NOT	1

FÍSICA DIU	1
FÍSICA NOT	1
FISIOTERAPIA	1
FONOAUDIOLOGIA	1
GASTRONOMIA	1
GEOGRAFIA	1
GEOGRAFIA	1
CURSO SUPERIOR DE TECNOLOGIA EM GESTÃO PÚBLICA	1
GESTÃO PÚBLICA	1
HISTÓRIA	1
HISTORIA (LICENCIATURA PLENA - MSC)	1
HOTELARIA	1
JORNALISMO DIU	1
JORNALISMO NOT	1
LETRAS (LÍNGUA ESPANHOLA)	1
LETRAS (LÍNGUA FRANCESA)	1
LETRAS (LÍNGUAS INGLESA)	1
LETRAS (LÍNGUAS CLÁSSICAS)	1
LETRAS (LÍNGUAS CLÁSSICAS) NOT	1
LETRAS	1
LETRAS / EAD	1
LETRAS - LIBRAS /EAD	1
LÍNGUAS ESTRANGEIRAS APLICADAS ÀS NEGOCIAÇÕES INTERNACIONAIS	1
MATEMÁTICA	1
MATEMÁTICA - EAD	1

MATEMÁTICA - EAD	1
MATEMÁTICA COMPUTACIONAL	1
MEDICINA	1
MÚSICA	1
MÚSICA - BACHARELADO	1
MÚSICA - LIC	1
MÚSICA - NOT	1
MUSICA POPULAR	1
REGÊNCIA DE BANDAS E FANFARRAS	1
NUTRIÇÃO	1
ODONTOLOGIA	1
PEDAGOGIA	1
PEDAGOGIA (LICENCIATURA)/UV	1
PEDAGOGIA (EDUCAÇÃO DO CAMPO)	1
PEDAGOGIA (MSC)	1
TECNOLOGIA EM PRODUÇÃO SUCROALCOOLEIRA	1
PSICOLOGIA	1
PSICOLOGIA	1
PSICOPEDAGOGIA (BACH)	1
QUÍMICA (BACH)	1
QUÍMICA (LIC)	1
QUÍMICA (LIC) NOT	1
QUÍMICA INDUSTRIAL	1
RADIALISMO	1

RELACÕES INTERNACIONAIS	1
RELACÕES PÚBLICAS NOT	1
RELACÕES PÚBLICAS DIU	1
SERVIÇO SOCIAL	1
TEATRO (BACHARELADO)	1
TEATRO (LICENCIATURA)	1
TERAPIA OCUPACIONAL	1
TRADUÇÃO	1
TURISMO	1
TOTAL	105

Fonte: **Portal do MEC E IES**

Elaboração: **SEPLAG/ Gêrencia Executiva de Desenvolvimento Municipal e Regional (GEDMR)**

UNIVERSIDADE ESTADUAL DA PARAÍBA - UEPB

GRADUAÇÃO	QUANTIDADE
Ciências Biológicas	1
Relações Internacionais	1
Arquivologia	1
TOTAL	3

Fonte: **Portal do MEC E IES**

Elaboração: **SEPLAG/ Gêrencia Executiva de Desenvolvimento Municipal e Regional (GEDMR)**

INSTITUTO FEDERAL DE EDUCAÇÃO, CIÊNCIA E TECNOLOGIA DA PARAÍBA (IFPB) -
CAMPUS CABEDELO

CURSO DE GRADUAÇÃO	QUANTIDADE
CIÊNCIAS BIOLÓGICAS	1
DESIGN GRÁFICO	1
TOTAL	2

Fonte: Portal do MEC e IES

Elaboração: SEPLAG/ Gênercia Executiva de Desenvolvimento Municipal e Regional (GEDMR)

INSTITUTO FEDERAL DE EDUCAÇÃO, CIÊNCIA E TECNOLOGIA DA PARAÍBA (IFPB) -
CAMPUS JOÃO PESSOA

CURSO DE GRADUAÇÃO	QUANTIDADE
ADMINISTRAÇÃO	1
ADMINISTRAÇÃO PÚBLICA	1
AUTOMAÇÃO INDUSTRIAL	1
CONSTRUÇÃO DE EDIFÍCIOS	1
DESIGN DE INTERIORES	1
ENGENHARIA CIVIL	1
ENGENHARIA ELÉTRICA	1
GEOPROCESSAMENTO	1
GESTÃO AMBIENTAL	1
LETRAS - LÍNGUA PORTUGUESA	1
LICENCIATURA EM MATEMÁTICA	1
NEGÓCIOS IMOBILIÁRIOS	1
QUÍMICA	1
REDES DE COMPUTADORES	1
SISTEMAS DE TELECOMUNICAÇÕES	1
SISTEMAS PARA INTERNET	1
TOTAL	16

Fonte: Portal do MEC e IES

Elaboração: SEPLAG/ Gênercia Executiva de Desenvolvimento Municipal e Regional (GEDMR)

2ª REGIÃO GEOADMINISTRATIVA: SEDE GUARABIRA

ESCOLA DE ENSINO SUPERIOR DO AGRESTE PARAIBANO (EESAP)

Curso de Graduação	Quantidade
ADMINISTRAÇÃO	1
DIREITO	1
EDUCAÇÃO FÍSICA	1
ENFERMAGEM	1
PSICOLOGIA	1
TOTAL	5

Fonte: Portal do MEC

Elaboração: SEPLAG/ Gerência Executiva de Desenvolvimento Municipal e Regional (GEDMR)

FACULDADES INTEGRADAS QUALIS (FIQ)

Curso de Graduação	Quantidade
ADMINISTRAÇÃO	1
SISTEMAS PARA INTERNET	1
TOTAL	2

Fonte: Portal do MEC

Elaboração: SEPLAG/ Gerência Executiva de Desenvolvimento Municipal e Regional (GEDMR)

UNIVERSIDADE FEDERAL DA PARAÍBA - UFPB

Curso de Graduação	Quantidade
ADMINISTRAÇÃO - CCHSA	1
AGROECOLOGIA - CCHSA	1
AGROINDÚSTRIA - CCHSA	1
CIÊNCIAS AGRÁRIAS	1
CIÊNCIAS AGRÁRIAS -EAD	1
PEDAGOGIA - CCHSA	1
TOTAL	6

Fonte: Portal do MEC E IES

Elaboração: SEPLAG/ Gêneria Executiva de Desenvolvimento Municipal e Regional (GEDMR)

UNIVERSIDADE ESTADUAL DA PARAÍBA - UEPB

GRADUAÇÃO	QUANTIDADE
Letras (Português)	1
Letras (Inglês)	1
História	1
Geografia	1
Pedagogia	1
Direito	1
Física	1
Engenharia Civil	1
Odontologia	1
TOTAL	9

Fonte: Portal do MEC E IES

Elaboração: SEPLAG/ Gêneria Executiva de Desenvolvimento Municipal e Regional (GEDMR)

INSTITUTO FEDERAL DE EDUCAÇÃO, CIÊNCIA E TECNOLOGIA DA PARAÍBA (IFPB)

CURSO DE GRADUAÇÃO	QUANTIDADE
GESTÃO COMERCIAL	1
HOTELARIA	1
TOTAL	2

Fonte: **Portal do MEC E IES**

Elaboração: **SEPLAG/ Gênercia Executiva de Desenvolvimento Municipal e Regional (GEDMR)**

3ª REGIÃO GEOADMINISTRATIVA: SEDE CAMPINA GRANDE

UNIFACISA

Curso de Graduação	Quantidade
ADMINISTRAÇÃO	1
ARQUITETURA E URBANISMO	1
CIÊNCIAS CONTÁBEIS	1
CONSTRUÇÃO DE EDIFÍCIOS	1
DIREITO	1
EDUCAÇÃO FÍSICA	2
ENFERMAGEM	1
ENGENHARIA CIVIL	1
ESTÉTICA	1
FARMÁCIA	1
FISIOTERAPIA	1
GESTÃO COMERCIAL	1
GESTÃO PÚBLICA	1
JOGOS DIGITAIS	1
MEDICINA	1
NUTRIÇÃO	1
ODONTOLOGIA	1
PRODUÇÃO AUDIOVISUAL	1
PSICOLOGIA	1
SEGURANÇA NO TRABALHO	1
SISTEMAS DE INFORMAÇÃO	1
TURISMO	1
TOTAL	23

Fonte: Portal do MEC

Elaboração: SEPLAG/ Gênercia Executiva de Desenvolvimento Municipal e Regional (GEDMR)

UNINASSAU

Curso de Graduação	Quantidade
ADMINISTRAÇÃO	1
ANÁLISE E DESENVOLVIMENTO DE SISTEMAS	1
ARQUITETURA E URBANISMO	1
BIOMEDICINA	1
CIÊNCIA ECONÔMICA	1
CIÊNCIA POLÍTICA	1
CIÊNCIAS BIOLÓGICAS	1
CIÊNCIAS CONTÁBEIS	1
CONSTRUÇÃO DE EDIFÍCIOS	1
DESIGN DE INTERIORES	1
DIREITO	2
EDUCAÇÃO FÍSICA	1
ENFERMAGEM	1
ENGENHARIA CIVIL	2
ENGENHARIA DE COMPUTAÇÃO	1
ENGENHARIA DE PRODUÇÃO	1
ENGENHARIA ELÉTRICA	1
ENGENHARIA MECÂNICA	1
ENGENHARIA QUÍMICA	1
ESTÉTICA E COSMÉTICA	1
FARMÁCIA	2
FISIOTERAPIA	2
GASTRONOMIA	1

Curso de Graduação	Quantidade
GESTÃO DA QUALIDADE	1
GESTÃO DE RECURSOS HUMANOS	1
GESTÃO FINANCEIRA	1
JORNALISMO	1
LOGÍSTICA	1
MARKETING	1
MEDICINA VETERINÁRIA	1
NEGÓCIOS IMOBILIÁRIOS	1
NUTRIÇÃO	2
ODONTOLOGIA	1
PEDAGOGIA	1
PSICOLOGIA	2
RADIOLOGIA	1
REDES DE COMPUTADORES	1
SEGURANÇA NO TRABALHO	1
SERVIÇO SOCIAL	1
SISTEMAS DE INFORMAÇÃO	1
SISTEMAS PARA INTERNET	1
TOTAL	47

Fonte: Portal do MEC

Elaboração: SEPLAG/ Gêneria Executiva de Desenvolvimento Municipal e Regional (GEDMR)

ESAC

Curso de Graduação	Quantidade
CIÊNCIAS AERONÁUTICAS	1
TOTAL	1

Fonte: **Portal do MEC**

Elaboração: **SEPLAG/ Gênercia Executiva de Desenvolvimento Municipal e Regional (GEDMR)**

FAC-CG

Curso de Graduação	Quantidade
ADMINISTRAÇÃO	1
CIÊNCIAS CONTÁBEIS	1
DIREITO	1
FISIOTERAPIA	1
GESTÃO COMERCIAL	1
MARKETING	1
ODONTOLOGIA	1
TOTAL	7

Fonte: **Portal do MEC**

Elaboração: **SEPLAG/ Gênercia Executiva de Desenvolvimento Municipal e Regional (GEDMR)**

CIÊNCIAS JURÍDICAS – CG

Curso de Graduação	Quantidade
DIREITO	1
GESTÃO DE SEGURANÇA PRIVADA	1
TOTAL	2

Fonte: Portal do MEC

Elaboração: SEPLAG/ Gêrencia Executiva de Desenvolvimento Municipal e Regional (GEDMR)

PITÁGORAS – CAMPINA GRANDE

Curso de Graduação	Quantidade
ADMINISTRAÇÃO	1
ENGENHARIA CIVIL	1
ENGENHARIA DE PRODUÇÃO	1
ENGENHARIA MECÂNICA	1
TOTAL	4

Fonte: Portal do MEC

Elaboração: SEPLAG/ Gêrencia Executiva de Desenvolvimento Municipal e Regional (GEDMR)

REBOUÇAS DE CAMPINA GRANDE

Curso de Graduação	Quantidade
DESIGN DE INTERIORES	1
FARMÁCIA	1
GESTÃO DE RECURSOS HUMANOS	1
MEDICINA VETERINÁRIA	1
ODONTOLOGIA	1
TOTAL	5

Fonte: Portal do MEC

Elaboração: SEPLAG/ Gêrencia Executiva de Desenvolvimento Municipal e Regional (GEDMR)

FARR

Curso de Graduação	Quantidade
ADMINISTRAÇÃO	1
COMUNICAÇÃO SOCIAL	1
DIREITO	1
TOTAL	3

Fonte: Portal do MEC

Elaboração: SEPLAG/ Gêrencia Executiva de Desenvolvimento Municipal e Regional (GEDMR)

FIP PATOS (CG)

Curso de Graduação	Quantidade
ODONTOLOGIA	1
PSICOLOGIA	1
TOTAL	2

Fonte: Portal do MEC

Elaboração: SEPLAG/ Gênercia Executiva de Desenvolvimento Municipal e Regional (GEDMR)

UNIVERSIDADE FEDERAL DA PARAÍBA - UFPB

CURSO DE GRADUAÇÃO	QUANTIDADE
AGRONOMIA - AR	1
CIÊNCIAS BIOLÓGICAS- AREIA	1
MEDICINA VETERINÁRIA - AREIA	1
QUÍMICA - AREIA	1
ZOOTECNIA - AREIA	1
TOTAL	5

Fonte: Portal do MEC EIES

Elaboração: SEPLAG/ Gênercia Executiva de Desenvolvimento Municipal e Regional (GEDMR)

UNIVERSIDADE FEDERAL DE CAMPINA GRANDE - UFCG

GRADUAÇÃO	QUANTIDADE
ADMINISTRAÇÃO	2
CIÊNCIA DA COMPUTAÇÃO	1
CIÊNCIAS ECONÔMICAS	2
DESIGN	1
ENFERMAGEM	1
ENGENHARIA AGRÍCOLA	1
ENGENHARIA CIVIL	1
ENGENHARIA DE ALIMENTOS	1
ENGENHARIA DE MATERIAIS	1
ENGENHARIA DE MINAS	1
ENGENHARIA DE PETRÓLEO	1
ENGENHARIA DE PRODUÇÃO	1
ENGENHARIA ELÉTRICA	1
ENGENHARIA MECÂNICA	1
ENGENHARIA QUÍMICA	1
ESTATÍSTICA	1
HISTÓRIA	2
MATEMÁTICA	2
PEDAGOGIA	2
PSICOLOGIA	1
TOTAL	25

Fonte: **Portal do MEC E IES**

Elaboração: **SEPLAG/ Gêneria Executiva de Desenvolvimento Municipal e Regional (GEDMR)**

UNIVERSIDADE ESTADUAL DA PARAÍBA - UEPB

GRADUAÇÃO	QUANTIDADE
Computação	1
Matemática	1
Física	1
Química	1
Estatística	1
Química Industrial	1
Engenharia Sanitária e Ambiental	1
Ciências Biológicas	2
Educação Física	2
Odontologia	1
Farmácia	1
Fisioterapia	1
Enfermagem	1
Psicologia	1
Administração	1
Ciências Contábeis	1
Jornalismo	1
Serviço Social	1
Direito	1
Letras (Português)	1
Letras (Inglês)	1
Letras (Espanhol)	1
História	1
Geografia	1
Pedagogia	1
Filosofia	1
Sociologia	1
Agroecologia	1
TOTAL	30

Fonte: Portal do MEC E IES

Elaboração: SEPLAG/ Gêneria Executiva de Desenvolvimento Municipal e Regional (GEDMR)

INSTITUTO FEDERAL DE EDUCAÇÃO, CIÊNCIA E TECNOLOGIA DA PARAÍBA (IFPB)

CURSO DE GRADUAÇÃO	QUANTIDADE
CONSTRUÇÃO DE EDIFÍCIOS	1
ENGENHARIA DE COMPUTAÇÃO	1
FÍSICA	1
LETRAS-LÍNGUA PORTUGUESA	1
LICENCIATURA EM MATEMÁTICA	1
TELEMÁTICA	1
TOTAL	6

Fonte: **Portal do MEC E IES**

Elaboração: **SEPLAG/ Gênercia Executiva de Desenvolvimento Municipal e Regional (GEDMR)**

4ª REGIÃO GEOADMINISTRATIVA: SEDE PICUÍ

UNICIR

Curso de Graduação	Quantidade
DIREITO	1
EDUCAÇÃO FÍSICA	1
TOTAL	2

Fonte: Portal do MEC

Elaboração: SEPLAG/ Gênercia Executiva de Desenvolvimento Municipal e Regional (GEDMR)

UNIVERSIDADE FEDERAL DE CAMPINA GRANDE - UFCG

GRADUAÇÃO	QUANTIDADE
CIÊNCIAS BIOLÓGICAS	2
ENFERMAGEM	1
FARMÁCIA	1
FÍSICA	2
MATEMÁTICA	2
NUTRIÇÃO	1
TOTAL	9

Fonte: Portal do MEC E IES

Elaboração: SEPLAG/ Gênercia Executiva de Desenvolvimento Municipal e Regional (GEDMR)

5ª REGIÃO GEOADMINISTRATIVA: SEDE MONTEIRO

UNIVERSIDADE FEDERAL DE CAMPINA GRANDE - UFCG

GRADUAÇÃO	QUANTIDADE
AGROECOLOGIA	1
CIÊNCIAS SOCIAIS	1
EDUCAÇÃO DO CAMPO	1
ENGENHARIA BIOCISTEMAS	1
ENGENHARIA DE BIOTECNOLOGIA E BIOPROCESSOS	1
ENGENHARIA DE PRODUÇÃO	1
GESTÃO PÚBLICA	1
TOTAL	7

Fonte: **Portal do MEC E IES**

Elaboração: **SEPLAG/ Gêneria Executiva de Desenvolvimento Municipal e Regional (GEDMR)**

UNIVERSIDADE ESTADUAL DA PARAÍBA - UEPB

GRADUAÇÃO	QUANTIDADE
Matemática	1
Letras (Português)	1
Letras (Espanhol)	1
Ciências Contábeis	1
TOTAL	4

Fonte: **Portal do MEC E IES**

Elaboração: **SEPLAG/ Gêneria Executiva de Desenvolvimento Municipal e Regional (GEDMR)**

6ª REGIÃO GEOADMINISTRATIVA: SEDE PATOS

FIP

Curso de Graduação	Quantidade
ANÁLISE E DESENVOLVIMENTO DE SISTEMAS	1
ARQUITETURA E URBANISMO	1
BIOMEDICINA	1
CIÊNCIA ECONÔMICA	1
DIREITO	1
EDUCAÇÃO FÍSICA	1
EDUCAÇÃO FÍSICA	1
ENFERMAGEM	1
ENGENHARIA CIVIL	1
FARMÁCIA	1
FISIOTERAPIA	1
GEOGRAFIA	1
GESTÃO HOSPITALAR	1
HISTÓRIA	1
JORNALISMO	1
LETRAS - INGLÊS	1
MEDICINA	1
NUTRIÇÃO	1
ODONTOLOGIA	1
PEDAGOGIA	1
PSICOLOGIA	1
RADIOLOGIA	1
SERVIÇO SOCIAL	1
SISTEMA DE INFORMAÇÃO	1
TOTAL	24

Fonte: Portal do MEC

Elaboração: SEPLAG/ Gência Executiva de Desenvolvimento Municipal e Regional (GEDMR)

NASSAU PATOS

Curso de Graduação	Quantidade
ADMINISTRAÇÃO	1
CIÊNCIAS CONTÁBEIS	1
TOTAL	2

Fonte: Portal do MEC

Elaboração: SEPLAG/ Gênercia Executiva de Desenvolvimento Municipal e Regional (GEDMR)

UNIVERSIDADE FEDERAL DE CAMPINA GRANDE - UFCG

GRADUAÇÃO	QUANTIDADE
CIÊNCIAS BIOLÓGICAS	2
ENGENHARIA FLORESTAL	1
MEDICINA VETERINÁRIA	1
ODONTOLOGIA	1
TOTAL	5

Fonte: Portal do MEC E IES

Elaboração: SEPLAG/ Gênercia Executiva de Desenvolvimento Municipal e Regional (GEDMR)

UNIVERSIDADE ESTADUAL DA PARAÍBA - UEPB

GRADUAÇÃO	QUANTIDADE
Administração	1
Física	1
Matemática	1
Computação	1
TOTAL	4

Fonte: Portal do MEC E IES

Elaboração: SEPLAG/ Gênercia Executiva de Desenvolvimento Municipal e Regional (GEDMR)

7ª REGIÃO GEOADMINISTRATIVA: SEDE ITAPORANGA

FAVAP

Curso de Graduação	Quantidade
SERVIÇO SOCIAL	1
TOTAL	1

Fonte: **Portal do MEC**

Elaboração: **SEPLAG/ Gênercia Executiva de Desenvolvimento Municipal e Regional (GEDMR)**

8ª REGIÃO GEOADMINISTRATIVA: SEDE CATOLÉ DO ROCHA

UNIVERSIDADE ESTADUAL DA PARAÍBA - UEPB

GRADUAÇÃO	QUANTIDADE
Letras (Português)	1
Ciências Agrárias	1
TOTAL	2

Fonte: **Portal do MEC E IES**

Elaboração: **SEPLAG/ Gênercia Executiva de Desenvolvimento Municipal e Regional (GEDMR)**

9ª REGIÃO GEOADMINISTRATIVA: SEDE CAJAZEIRAS

FAFIC

Curso de Graduação	Quantidade
CIÊNCIA DA COMPUTAÇÃO	1
CIÊNCIAS CONTÁBEIS	1
DIREITO	1
EDUCAÇÃO FÍSICA	1
FILOSOFIA	1
MARKETING	1
SERVIÇO SOCIAL	1
TOTAL	7

Fonte: Portal do MEC

Elaboração: SEPLAG/ Gênercia Executiva de Desenvolvimento Municipal e Regional (GEDMR)

ISEC

Curso de Graduação	Quantidade
ODONTOLOGIA	1
PEDAGOGIA	1
TOTAL	2

Fonte: Portal do MEC

Elaboração: SEPLAG/ Gênercia Executiva de Desenvolvimento Municipal e Regional (GEDMR)

FSM

Curso de Graduação	Quantidade
ADMINISTRAÇÃO	1
ARQUITETURA E URBANISMO	1
BIOMEDICINA	1
ENFERMAGEM	1
ENGENHARIA CIVIL	1
FARMÁCIA	1
FISIOTERAPIA	1
MEDICINA	1
NUTRIÇÃO	1
ODONTOLOGIA	1
PSICOLOGIA	1
SERVIÇO SOCIAL	1
TOTAL	12

Fonte: Portal do MEC

Elaboração: SEPLAG/ Gênercia Executiva de Desenvolvimento Municipal e Regional (GEDMR)

FASP

Curso de Graduação	Quantidade
ADMINISTRAÇÃO	1
CONSTRUÇÃO DE EDIFÍCIOS	1
DIREITO	1
EDUCAÇÃO FÍSICA	1
ENFERMAGEM	1
FARMÁCIA	1
FONOAUDIOLOGIA	1
NUTRIÇÃO	1
TOTAL	8

Fonte: Portal do MEC

Elaboração: SEPLAG/ Gênercia Executiva de Desenvolvimento Municipal e Regional (GEDMR)

UNIVERSIDADE FEDERAL DE CAMPINA GRANDE - UFCG

GRADUAÇÃO	QUANTIDADE
CIÊNCIAS BIOLÓGICAS	1
ENFERMAGEM	1
FÍSICA	1
GEOGRAFIA	2
HISTÓRIA	2
LESTRAS (LINGUA INGLESA)	1
LESTRAS (LINGUA PORTUGUESA)	2
MATEMÁTICA	1
MEDICINA	1
PEDAGOGIA	2
QUÍMICA	1
TOTAL	15

Fonte: Portal do MEC E IES

Elaboração: SEPLAG/ Gêneria Executiva de Desenvolvimento Municipal e Regional (GEDMR)

INSTITUTO FEDERAL DE EDUCAÇÃO, CIÊNCIA E TECNOLOGIA DA PARAÍBA (IFPB)

CURSO DE GRADUAÇÃO	QUANTIDADE
ANÁLISE E DESENVOLVIMENTO DE SISTEMAS	1
AUTOMAÇÃO INDUSTRIAL	1
COMPUTAÇÃO E INFORMÁTICA	1
ENGENHARIA CIVIL	1
ENGENHARIA DE CONTROLE E AUTOMAÇÃO	1
LICENCIATURA EM MATEMÁTICA	1
TOTAL	6

Fonte: Portal do MEC E IES

Elaboração: SEPLAG/ Gêneria Executiva de Desenvolvimento Municipal e Regional (GEDMR)

10ª REGIÃO GEOADMINISTRATIVA: SEDE SOUSA

GILGAL

Curso de Graduação	Quantidade
EDUCAÇÃO FÍSICA	1
TOTAL	1

Fonte: Portal do MEC

Elaboração: SEPLAG/ Gênercia Executiva de Desenvolvimento Municipal e Regional (GEDMR)

UNIVERSIDADE FEDERAL DE CAMPINA GRANDE - UFCG

GRADUAÇÃO	QUANTIDADE
ADMINISTRAÇÃO	1
CIÊNCIAS CONTÁBEIS	1
DIREITO	3
SERVIÇO SOCIAL	1
TOTAL	71

Fonte: Portal do MEC E IES

Elaboração: SEPLAG/ Gênercia Executiva de Desenvolvimento Municipal e Regional (GEDMR)

13ª REGIÃO GEOADMINISTRATIVA: SEDE POMBAL

UNIVERSIDADE FEDERAL DE CAMPINA GRANDE - UFCG

GRADUAÇÃO	QUANTIDADE
AGRONOMIA	1
ENGENHARIA AMBIENTAL	1
ENGENHARIA CIVIL	1
ENGENHARIA DE ALIMENTOS	1
TOTAL	71

Fonte: Portal do MEC E IES

Elaboração: SEPLAG/ Gênercia Executiva de Desenvolvimento Municipal e Regional (GEDMR)

14ª REGIÃO GEOADMINISTRATIVA: SEDE MAMANGUAPE

UNIVERSIDADE FEDERAL DA PARAÍBA - UFPB

CURSO DE GRADUAÇÃO	QUANTIDADE
ADMINISTRAÇÃO	1
ANTROPOLOGIA - CCAE	1
CIÊNCIA DA COMPUTAÇÃO - CCAE	1
CIÊNCIAS CONTÁBEIS - CCAE	1
DESIGN - CCAE	1
ECOLOGIA - CCAE	1
HOTELARIA	1
LETRAS (LÍNGUA ESPANHOLA) - EAD	1
LETRAS (LÍNGUA INGLESA) - EAD	1
LETRAS - CCAE	1
MATEMÁTICA (LICENCIATURA) - CCAE	1
LICENCIATURA EM PEDAGOGIA - CCAE	1
SECRETARIADO EXECUTIVO BILÍNGUE - CCAE	1
SISTEMAS DE INFORMAÇÃO - CCAE	1
TOTAL	14

Fonte: Portal do MEC EIES

Elaboração: SEPLAG/ Gêneria Executiva de Desenvolvimento Municipal e Regional (GEDMR)

OBSERVAÇÃO: O QUANTITATIVO EXISTENTE NOS QUADROS ACIMA SE REFERE AO NÚMERO DE TURMAS REGISTRADAS NO PORTAL DO MEC EM 2018 E NAS IES POR CURSO.

CURSOS DE ESPECIALIZAÇÃO NAS INSTITUIÇÕES PÚBLICAS E PRIVADAS POR REGIÃO GEOADMINISTRATIVA

1ª REGIÃO GEOADMINISTRATIVA: SEDE JOÃO PESSOA

CENTRO UNIVERSITÁRIO DE JOÃO PESSOA – UNIPÊ

Especializações	Nº de Turmas	Especializações	Nº de Turmas
ADVOCACIA EMPRESARIAL E DAS RELAÇÕES DE CONSUMO	1	GESTÃO EMPRESARIAL	2
ARQUITETURA COMERCIAL E PROJETOS CORPORATIVOS	1	GESTÃO EMPRESARIAL E DE PESSOAS	1
ARQUITETURA E PAISAGÍSTICA SUSTENTÁVEL	1	GESTÃO HOSPITALAR E SERVIÇOS DE SAÚDE	1
ARQUITETURA E SOLUÇÕES EM TI	1	HARMONIZAÇÃO OROFACIAL	1
AUDIOLOGIA	1	IMPLANTODONTIA	4
AUDITORIA E PERÍCIA AMBIENTAL	4	LOGÍSTICA E SUPPLY CHAIN	1
AVALIAÇÃO PSICOLÓGICA	4	MARKETING	2
BUSINESS INTELLIGENCE COM BIG DATA	2	MBA EM ADMINISTRAÇÃO PÚBLICA	2
CÁLCULO DE ESTRUTURAS	2	MBA EM BUSINESS INTELLIGENCE E BIG DATA	2
CIÊNCIAS CRIMINAIS	6	MBA EM FINANÇAS	5
CIRURGIA E TRAUMATOLOGIA BUCO MAXILO FACIAIS	8	MBA EM FORMAÇÃO DE CONSULTORES ORGANIZACIONAIS	1
CONTABILIDADE PÚBLICA	3	MBA EM GESTÃO DE CLÍNICAS E CONSULTÓRIOS	1
CONTROLADORIA E AUDITORIA	7	MBA EM GESTÃO DE COOPERATIVAS DE CRÉDITO	1
CRIMINOLOGIA E PSICOLOGIA INVESTIGATIVA CRIMINAL	5	MBA EM GESTÃO DE PESSOAS	6
DESEMPENHO E EDIFICAÇÕES	1	MBA EM GESTÃO DE PROJETOS	5
DESENVOLVIMENTO DE APLICAÇÕES E JOGOS PARA DISPOSITIVOS MÓVEIS	2	MBA EM GESTÃO EMPRESARIAL	3
DESENVOLVIMENTO DE APLICAÇÕES PARA A WEB	4	MBA EM GESTÃO EMPRESARIAL E DE PESSOAS	1
DESIGN E ARQUITETURA DE INTERIORES	3	MBA EM GOVERNANÇA E TECNOLOGIA DA INFORMAÇÃO	2
DIREITO ADMINISTRATIVO E GESTÃO PÚBLICA	6	MBA EM MARKETING	2
DIREITO AMBIENTAL	1	MBA EXECUTIVO EM GESTÃO BANCÁRIA E FINANÇAS CORPORATIVAS	4
DIREITO CIVIL E PROCESSO CIVIL	11	MBA EXECUTIVO EM GESTÃO DE COOPERATIVAS	1
DIREITO CIVIL PROCESSO CIVIL E CONSUMIDOR	1	MBA FORMAÇÃO DE CONSULTORES ORGANIZACIONAIS	1
DIREITO CONSTITUCIONAL	2	MEDIAÇÃO, CONCILIAÇÃO E ARBITRAGEM	3
DIREITO CONSTITUCIONAL E PROCESSO CONSTITUCIONAL	2	MEDICINA DO ESPORTE E DA ATIVIDADE FÍSICA	1
DIREITO DO TRABALHO E PROCESSO DO TRABALHO	10	NEUROPSICOLOGIA	7
DIREITO E PROCESSO ELEITORAL	1	NUTRIÇÃO ESPORTIVA	1
DIREITO PENAL E PROCESSO PENAL	1	OBESIDADE E EMAGRECIMENTO	1
DIREITO PENAL, PROCESSO PENAL E SEGURANÇA PÚBLICA	4	ORDEM JURÍDICA, MINISTÉRIO PÚBLICO E CIDADANIA	4
DIREITO PREVIDENCIÁRIO	5	PERÍCIA CRIMINAL E CIÊNCIAS FORENSES	4
DIREITO PROCESSUAL CIVIL	4	PERIODONTIA	1
DIREITO TRIBUTÁRIO E PROCESSO TRIBUTÁRIO	6	PLANEJAMENTO DE INFRAESTRUTURAS E VIAS URBANAS	1

Especializações	Nº de Turmas	Especializações	Nº de Turmas
EDUCAÇÃO FÍSICA ESCOLAR, RECREAÇÃO E LAZER	1	PLANEJAMENTO E GESTÃO DO ENSINO E APRENDIZAGEM	4
ENFERMAGEM EM TERAPIA INTENSIVA	4	PLANEJAMENTO URBANO E GESTÃO DE CIDADES	2
ENGENHARIA DE SEGURANÇA DO TRABALHO	7	PRESCRIÇÃO DE EXERCÍCIOS FÍSICOS PARA GRUPOS ESPECIAIS	4
ENGENHARIA E QUALIDADE DE SOFTWARE	4	PROCESSO CIVIL APLICADO	1
ENGENHARIA E SEGURANÇA DO TRABALHO	1	PRODUÇÃO DE MODA E STYLING	4
FISIOTERAPIA CARDIORRESPIRATÓRIA	1	PSICANÁLISE	2
FISIOTERAPIA DERMATOFUNCIONAL E COSMETOLOGIA	2	PSICOLOGIA HUMANISTA E ABORDAGEM CENTRADA NA PESSOA	3
FISIOTERAPIA EM TERAPIA INTENSIVA	5	PSICOLOGIA JURÍDICA	1
FISIOTERAPIA NEONATAL E PEDIÁTRICA	4	PSICOPEDAGOGIA INSTITUCIONAL E CLÍNICA	2
FISIOTERAPIA NEUROFUNCIONAL	1	PSICOTERAPIA COGNITIVA COMPORTAMENTAL DA INFÂNCIA E ADOLESCÊNCIA	4
FISIOTERAPIA TRAUMATO-ORTOPÉDICA E DESPORTIVA	3	RADIOLOGIA ODONTOLÓGICA E IMAGINOLOGIA	4
FONOAUDIOLOGIA HOSPITALAR E DISFAGIA	1	RTODONTIA E ORTOPEDIA FACIAL	1
GESTÃO BANCÁRIA E FINANÇAS CORPORATIVAS	1	SEGURANÇA DA INFORMAÇÃO	6
GESTÃO COM PESSOAS E PSICOLOGIA ORGANIZACIONAL	2	TRATAMENTO DA DOR	1
GESTÃO DE PROJETOS	1	TREINAMENTO DESPORTIVO PARA O ALTO RENDIMENTO	2
GESTÃO DE VENDAS E NEGOCIAÇÃO	1	VIGILÂNCIA SANITÁRIA	1
GESTÃO E DESEMPENHO DE EDIFICAÇÕES	1	-	-
TOTAL			264

Fonte: Portal do MEC

Elaboração: SEPLAG/ Gêrencia Executiva de Desenvolvimento Municipal e Regional (GEDMR)

FACULDADE BRASILEIRA DE ENSINO PESQUISA E EXTENSÃO – FABEX

Especializações	Nº de Turmas
ACONSELHAMENTO E ORIENTAÇÃO FAMILIAR E CONJUGAL	1
AUDITORIA EM SERVIÇOS DE SAÚDE	1
EDUCAÇÃO INFANTIL	1
ENFERMAGEM DERMATOLÓGICA	1
ENFERMAGEM DO TRABALHO	1
ENFERMAGEM E OBSTETRÍCIA	1
PROGRAMA DE SAÚDE DA FAMÍLIA	1
PSICOLOGIA HOSPITALAR E DA SAÚDE	1
PSICOPEDAGOGIA	1
PSICOPEDAGOGIA CLÍNICA	1
SAÚDE PÚBLICA	1
SEXUALIDADE HUMANA	1
SUPERVISÃO E ORIENTAÇÃO EDUCACIONAL	1
TERAPIA COGNITIVO COMPORTAMENTAL	1
TERAPIA INTENSIVA	1
TERAPIA INTENSIVA NEONATAL	1
URGÊNCIA E EMERGÊNCIA	1
TOTAL	17

Fonte: Portal do MEC

Elaboração: SEPLAG/ Gêneria Executiva de Desenvolvimento Municipal e Regional (GEDMR)

FACULDADE DE CIÊNCIAS MÉDICAS DA PARAÍBA - FCM-PB

Especializações	Nº de Turmas
FISIOTERAPIA EM GERIATRIA E GERONTOLOGIA	1
FISIOTERAPIA EM TRAUMATO-ORTOPEDIA	1
FISIOTERPIA NAS DISFUNÇÕES DERMATO-FUNCIONAIS	1
PLANEJAMENTO E GESTÃO NAS UNIDADES DE ALIMENTAÇÃO E NUTRIÇÃO	1
TOTAL	4

Fonte: **Portal do MEC**

Elaboração: **SEPLAG/ Gêrencia Executiva de Desenvolvimento Municipal e Regional (GEDMR)**

FACULDADE DE ENFERMAGEM NOVA ESPERANÇA – FACENE

Especializações	Nº de Turmas
ENFERMAGEM EM URGÊNCIAS E EMERGÊNCIAS	3
ENFERMAGEM EM UNIDADE DE TERAPIA INTENSIVA	1
ENFERMAGEM OBSTÉTRICA E NEONATOLÓGICA	2
SAÚDE DA FAMÍLIA	1
SAÚDE E SEGURANÇA DO TRABALHO	1
TOTAL	8

Fonte: **Portal do MEC**

Elaboração: **SEPLAG/ Gêrencia Executiva de Desenvolvimento Municipal e Regional (GEDMR)**

FACULDADE DE ENFERMAGEM SÃO VICENTE DE PAULA – FESVIP

Especializações	Nº de Turmas
AUDIOLOGIA CLÍNICA, OCUPACIONAL E PERÍCIA FORENSE	1
EMERGÊNCIA E UTI	1
DISFAGIA	1
GESTALT TERAPIA COM ÊNFASE EM PSICOTERAPIA	1
NEUROPSICOLOGIA	1
PSICOLOGIA HOSPITALAR	1
TOTAL	6

Fonte: **Portal do MEC**

Elaboração: **SEPLAG/ Gência Executiva de Desenvolvimento Municipal e Regional (GEDMR)**

FACULDADE DE ENSINO SUPERIOR DA PARAÍBA – FESP

Especializações	Nº de Turmas
ASSESSORIA DA COMUNICAÇÃO	1
DIREITO CIVIL, PROCESSO CIVIL E DIREITO DO CONSUMIDOR	1
DIREITO IMOBILIÁRIO	1
DIREITO MATERIAL E PROCESSUAL DO TRABALHO	1
MÍDIAS DIGITAIS E CONVERGÊNCIA	1
TOTAL	5

Fonte: **Portal do MEC**

Elaboração: **SEPLAG/ Gência Executiva de Desenvolvimento Municipal e Regional (GEDMR)**

FACULDADE DE ENSINO SUPERIOR DO NORDESTE – FACULDADE UNIFUTURO

Especializações	Nº de Turmas
ACONSELHAMENTO	1
ADMINISTRAÇÃO DA PRODUÇÃO	1
ADMINISTRAÇÃO DE NEGÓCIOS COM ÊNFASE EM GESTÃO AUTOMOTIVA	1
ADMINISTRAÇÃO DE NEGÓCIOS COM ÊNFASE EM GESTÃO DE PROJETOS	1
ADMINISTRAÇÃO DE NEGÓCIOS COM ÊNFASE EM GESTÃO DE SAÚDE	1
ADMINISTRAÇÃO DE NEGÓCIOS COM ÊNFASE EM NEUROMARKETING	1
ADMINISTRAÇÃO EM NEGÓCIOS	1
AUDITORIA, CONTROLADORIA E FINANÇAS AVANÇADAS	1
AUDITORIA FISCAL APLICADA AO DIREITO TRIBUTÁRIO	1
COACHING	1
COACHING MULTIDIMENSIONAL	1
COACHING PARA GESTÃO DE PESSOAS	1
DESENVOLVIMENTO HUMANO	1
DIPLOMACIA	1
DIREITO ADMINISTRATIVO E GESTÃO PÚBLICA	1
DIREITO CONTRATUAL	1
DIREITO DE FAMÍLIA E DAS SUCESSÕES	1
DIREITO ELETRÔNICO E INTELIGÊNCIA CIBERNÉTICA	1
DIREITO MATERIAL E PROCESSUAL DO TRABALHO	1
DIREITO PROCESSUAL CIVIL	1
DIREITO TRIBUTÁRIO	1
EDUCAÇÃO	1
EDUCAÇÃO GLOBAL, CONST DA CIDADANIA E INTELIGÊNCIAS HUMANAS	1
EDUCAÇÃO GLOBAL, DESENVOLVIMENTO HUMANO E GESTÃO DA INOVAÇÃO - PPGEDG	1
EDUCAÇÃO GLOBAL, INTELIGÊNCIAS HUMANAS E CONSTRUÇÃO DA CIDADANIA	1
EDUCAÇÃO MULTIDIMENSIONAL COM ÊNFASE NAS INTELIGÊNCIAS MÚLTIPLAS	1
GESTÃO DA SAÚDE	1
GESTÃO DE ORGANIZAÇÕES DO PODER JUDICIÁRIO E DO MP	1
GESTÃO DE PESSOAS POR COMPETÊNCIA	1

Especializações	Nº de Turmas
GESTÃO DE SERVIÇOS E HOSPITALIDADE PARA A LONGEVIDADE	1
GESTÃO EDUCACIONAL E DOCÊNCIA DO ENSINO SUPERIOR	1
GESTÃO EMPRESARIAL E QUALIDADE TOTAL	1
GOVERNANÇA CORPORATIVA	1
LIDERANÇA MINISTERIAL	1
LOGÍSTICA EMPRESARIAL	1
MARKETING DIGITAL E MÍDIAS SOCIAIS	1
MBA EM GESTÃO ESTRATÉGICA DE PESSOAS (MBAGEP)	1
MBA EM LIDERANÇA EXECUTIVA E COACHING DE ALTO IMPACTO (MBALE)	1
MEIOS ADEQUADOS DE SOLUÇÃO DE CONFLITOS (MASC)	1
NEGÓCIOS IMOBILIÁRIOS	1
NEURODESENVOLVIMENTO COM ÊNFASE NO TRANSTORNO DO ESPECTRO DO AUTISMO	1
POLÍTICAS PÚBLICAS, GESTÃO E ADM DA ASSISTÊNCIA SOCIAL	1
PÓS-GRADUAÇÃO INTERNACIONAL EM DIREITO SISTÊMICO	1
PSICOLOGIA	1
PSICOLOGIA MULTIDIMENSIONAL	1
PSICOPEDAGOGIA	1
PSICOPEDAGOGIA COM ÊNFASE EM INTELIGÊNCIA MULTIFOCAL	1
TEOLOGIA	1
TOTAL	48

Fonte: Portal do MEC

Elaboração: SEPLAG/ Gêrencia Executiva de Desenvolvimento Municipal e Regional (GEDMR)

FACULDADE DE FILOSOFIA DE CIÊNCIAS E LETRAS- FAFIL

Especializações	Nº de Turmas
GESTÃO ESCOLAR/ENFASE DIREÇÃO,SUPERV.ORIEN.EDUCACIONAL	1
LETRAS - ÁREA/CONHEC.EST.LINGUISTICOS E ESTUDOS LITERARIOS	1
LETRAS/AREA CONHEC. LINGUA LATINA E ESTUDOS DIACRONICOS	1
LINGUA INGLESA E LITERATURA ANGLO-AMERICANA	1
PSICOPEGAGOGIA CLINICA INSTITUCIONAL	1
TOTAL	5

Fonte: **Portal do MEC**

Elaboração: **SEPLAG/ Gêrencia Executiva de Desenvolvimento Municipal e Regional (GEDMR)**

FACULDADE SANTA EMÍLIA DE RODAT – FAZER

Especializações	Nº de Turmas
BIOQUÍMICA E BIOLOGIA MOLECULAR	1
ENFERMAGEM EM OBSTETRÍCIA	1
PROTEÇÃO RADIOLOGICA	1
UNIDADE DE TERAPIA INTENSIVA	1
TOTAL	4

Fonte: **Portal do MEC**

Elaboração: **SEPLAG/ Gêrencia Executiva de Desenvolvimento Municipal e Regional (GEDMR)**

FACULDADE DE MEDICINA NOVA ESPERANÇA - FAMENE

Especializações	Nº de Turmas
DERMATOLOGIA	1
EDUCAÇÃO EM SAÚDE E AS NOVAS TECNOLOGIAS	1
RADIOLOGIA E DIAGNÓSTICA POR IMAGEM	1
TOTAL	3

Fonte: **Portal do MEC**

Elaboração: **SEPLAG/ Gêrencia Executiva de Desenvolvimento Municipal e Regional (GEDMR)**

FACULDADE COESP – CENTRO ODONTOLÓGICO DE ESTUDOS E PESQUISAS

Especializações	Nº de Turmas
DENTÍSTICA	1
EBDODONTIA	2
ENDODONTIA	6
IMPLANTODONTIA	1
ODONTOLOGIA HOSPITALAR COM ÊNFASE EM UTI	3
ODONTOLOGIA LEGAL	1
ODONTOLOGIA PARA PACIENTES COM NECESSIDADES ESPECIAIS	1
ODONTOPEDIATRIA	2
ORTODONTIA	6
PRÓTESE DENTÁRIA	6
TOTAL	29

Fonte: **Portal do MEC**

Elaboração: **SEPLAG/ Gêrencia Executiva de Desenvolvimento Municipal e Regional (GEDMR)**

FACULDADE DE TECNOLOGIA DA PARAÍBA – FATECPB

Especializações	Nº de Turmas
ARTE-EDUCAÇÃO	1
COSMETOLOGIA E ESTÉTICA	1
DIREITO DO TRABALHO E PREVIDENCIÁRIO	1
ENSINO APRENDIZAGEM DA LÍNGUA INGLESA	1
GESTÃO DA QUALIDADE E PRODUTIVIDADE	1
GESTÃO DE PESSOAS	1
MBA EM FINANCEIRA E CONTROLADORIA	1
MBA EM GESTÃO COMERCIAL	1
TOTAL	8

Fonte: **Portal do MEC**

Elaboração: SEPLAG/ **Gência Executiva de Desenvolvimento Municipal e Regional (GEDMR)**

FACULDADE ESTÁCIO DE JOÃO PESSOA

Especializações	Nº de Turmas
MBA EM GESTÃO FINANCEIRA E CONTROLADORIA	1
TOTAL	1

Fonte: **Portal do MEC**

Elaboração: SEPLAG/ **Gência Executiva de Desenvolvimento Municipal e Regional (GEDMR)**

FACULDADE ESTÁCIO DA PARAÍBA

Especializações	Nº de Turmas
ADMINISTRAÇÃO DE BANCO DE DADOS	1
COMUNICAÇÃO E MARKETING EM MÍDIAS DIGITAIS	1
DESENVOLVIMENTO DE SISTEMAS PARA WEB	1
DESENVOLVIMENTO JAVA	1
ENGENHARIA DE SOFTWARE	1
GEOPROCESSAMENTO	1
GESTÃO DE PROJETOS	1
GESTÃO EMPRESARIAL	1
GESTÃO ESTRATÉGICA DE PESSOAS	1
GESTÃO ESTRATEGICA DE PROJETOS NA VISÃO PMI	1
JOGOS DIGITAIS - DESIGN	1
JOGOS DIGITAIS - DESIGN E DESENVOLVIMENTO	1
MBA EM ENGENHARIA DE SOFTWARE	1
MBA EM MARKETING DIGITAL	1
MOBILIDADE E SISTEMAS EMBARCADOS	1
SEGURANÇA DA INFORMAÇÃO	1
SEGURANÇA DE REDES	1
TOTAL	17

Fonte: Portal do MEC

Elaboração: SEPLAG/ Gêrencia Executiva de Desenvolvimento Municipal e Regional (GEDMR)

FACULDADE INTERNACIONAL DA PARAÍBA – FPB

Especializações	Nº de Turmas
ALTA GASTRONOMIA	1
COMUNICAÇÃO EM MARKETING E MÍDIAS DIGITAIS	1
CONTROLADORIA E FINANÇAS	1
DIREITO ADMINISTRATIVO E GESTÃO PÚBLICA	1
DIREITO PENAL E PROCESSO PENAL	1
EDUCAÇÃO ESPECIAL E INCLUSIVA	1
ENFERMAGEM DE EMERGÊNCIA E UTI	1
GESTÃO DA POLÍTICA DE ASSISTÊNCIA - SUAS	1
GESTÃO DE PROJETOS	1
GESTÃO EM EVENTOS	1
GESTÃO ESTRATÉGICA DE NEGÓCIOS	1
GESTÃO ESTRATÉGICA DE PESSOAS	1
LOGÍSTICA EMPRESARIAL	1
LOGÍSTICA EMPRESARIAL E SUPPLY CHAIN	1
MARKETING ESTRATÉGICO E VENDAS	1
MBA GESTÃO EMPRESARIAL	1
NUTRIÇÃO CLÍNICA FUNCIONAL	1
NUTRIÇÃO ESPORTIVA	1
PANIFICAÇÃO E CONFEITARIA	1
POLÍTICAS PÚBLICAS E DIREITOS HUMANOS	1
SEGURANÇA E SAÚDE DO TRABALHO	1
TOTAL	21

Fonte: Portal do MEC

Elaboração: SEPLAG/ Gência Executiva de Desenvolvimento Municipal e Regional (GEDMR)

FACULDADE INTERNACIONAL CIDADE VIVA – FICV

Especializações	Nº de Turmas
TEOLOGIA E TRANSFORMAÇÃO INTEGRAL	2
TOTAL	2

Fonte: **Portal do MEC**

Elaboração: SEPLAG/ Gência Executiva de Desenvolvimento Municipal e Regional (GEDMR)

FACULDADE PITÁGORAS PARAÍBA

Especializações	Nº de Turmas
MBA EM GESTÃO DE PESSOAS	1
MBA EM GESTÃO EMPRESARIAL	1
TOTAL	2

Fonte: **Portal do MEC**

Elaboração: SEPLAG/ Gência Executiva de Desenvolvimento Municipal e Regional (GEDMR)

FACULDADE SENAI PARAÍBA – FSP

Especializações	Nº de Turmas
AUDITORIA E CONTROLADORIA NA GESTÃO FINANCEIRA	2
AUTOMAÇÃO E CONTROLE DE PROCESSOS INDUSTRIAIS	1
GESTÃO EMPRESARIAL	1
GESTÃO ESTRATÉGICA DE PESSOAS	2
MODA E MERCADO	1
PLANEJAMENTO, EXECUÇÃO E CONTROLE DE OBRAS CIVIS	1
QUALIDADE E SEGURANÇA DOS ALIMENTOS	1
TOTAL	9

Fonte: **Portal do MEC**

Elaboração: SEPLAG/ Gência Executiva de Desenvolvimento Municipal e Regional (GEDMR)

FACULDADE TRÊS MARIAS – FTM

Especializações	Nº de Turmas
ATENDIMENTO EDUCACIONAL ESPECIALIZADO	1
BIBLIOTECONOMIA E GESTÃO DE BIBLIOTECAS ESCOLARES	1
DERMOESTÉTICA E COSMETOLOGIA	1
DIREITO CIVIL E PROCESSO CIVIL	1
DIREITO IMOBILIÁRIO	1
DOCÊNCIA DO ENSINO SUPERIOR	1
DOCÊNCIA DO ENSINO SUPERIOR E GESTÃO ESCOLAR	1
EDUCAÇÃO AMBIENTAL	1
EDUCAÇÃO AMBIENTAL E SAÚDE PÚBLICA	1
EDUCAÇÃO ESPECIAL E INCLUSIVA	1
EDUCAÇÃO INFANTIL	1
ENFERMAGEM DO TRABALHO	1
ENFERMAGEM EM NEFROLOGIA	1
ENFERMAGEM EM ONCOLOGIA	1
ENFERMAGEM EM URGÊNCIA E EMERGÊNCIA	1
ENFERMAGEM EM URGÊNCIA E EMERGÊNCIA E UTI	1
ENGENHARIA DE SEGURANÇA DO TRABALHO	1
GESTÃO AMBIENTAL	1
GESTÃO DE BIBLIOTECAS, DOCUMENTOS E ACERVOS DIGITAIS	1
GESTÃO DE PESSOAS	1
GESTÃO DE PROJETOS SOCIAIS: ELABORAÇÃO E CAPTAÇÃO DE RECURSOS	1

Especializações	Nº de Turmas
GESTÃO, COORDENAÇÃO E SUPERVISÃO EDUCACIONAL	1
HISTÓRIA DA PARAÍBA	1
LIBRAS, SAÚDE E EDUCAÇÃO INCLUSIVA	1
MBA EM GESTÃO DE RECURSOS HUMANOS	1
MBA EM GESTÃO IMOBILIÁRIA	1
MBA EM GESTÃO TRIBUTÁRIA, TRABALHISTA E PREVIDENCIÁRIA	1
ORÇAMENTO PÚBLICO E PLANEJAMENTO TRIBUTÁRIO	1
POLÍTICAS PÚBLICAS E INTERVENÇÃO SOCIAL	1
PSICOPEDAGOGIA CLÍNICA E HOSPITALAR	1
PSICOPEDAGOGIA INSTITUCIONAL E CLÍNICA	1
PSICOPEDAGOGIA INSTITUCIONAL E GESTÃO ESCOLAR	1
SAÚDE DA FAMÍLIA	1
SAÚDE PÚBLICA	1
SISTEMAS DE GESTÃO DA QUALIDADE E SEGURANÇA NO TRABALHO	1
TREINAMENTO DE FORÇA, REABILITAÇÃO E LESÕES MUSCOESQUELÉTICAS	1
TOTAL	36

Fonte: Portal do MEC

Elaboração: SEPLAG/ Gêrencia Executiva de Desenvolvimento Municipal e Regional (GEDMR)

CENTRO UNIVERSITÁRIO MAURÍCIO DE NASSAU – UNINASSAU

Especializações	Nº de Turmas	Especializações	Nº de Turmas
AUDITORIA EM SISTEMAS DE SAÚDE	1	MARKETING E PUBLICIDADE	1
CIÊNCIAS FORENSES E INVESTIGAÇÃO CRIMINAL	1	MBA EM AUDITORIA E CONTROLADORIA	1
CONTROLADORIA E FINANÇAS	1	MBA EM CONTROLADORIA E FINANÇAS	1
COORDENAÇÃO PEDAGÓGICA	1	MBA EM ESTRATÉGIA E GESTÃO VAREJISTA	1
DEPENDÊNCIA QUÍMICA	1	MBA EM FORMAÇÃO DE CONSULTORES ORGANIZACIONAIS	1
DIREITO CIVIL E PROCESSO CIVIL	1	MBA EM GESTÃO DA CONSTRUÇÃO CIVIL	1
DIREITO CONSTITUCIONAL CONTEMPORÂNEO	1	MBA EM GESTÃO DA QUALIDADE E GESTÃO AMBIENTAL	1
DIREITO MATERIAL E PROCESSUAL CIVIL	1	MBA EM GESTÃO DA QUALIDADE E PRODUTIVIDADE	1
DIREITO MATERIAL E PROCESSUAL DO TRABALHO	1	MBA EM GESTÃO DA QUALIDADE E SEGURANÇA DE ALIMENTOS	1
DIREITO PREVIDENCIÁRIO	1	MBA EM GESTÃO DA QUALIDADE NA PRODUÇÃO DE ALIMENTOS	1
DIREITO TRIBUTÁRIO E PROCESSUAL TRIBUTÁRIO	1	MBA EM GESTÃO DE PESSOAS	1
DOCÊNCIA DO ENSINO SUPERIOR	1	MBA EM GESTÃO DE PROJETOS	1
DOCÊNCIA NA EDUCAÇÃO INFANTIL	1	MBA EM GESTÃO EMPRESARIAL	1
EDUCAÇÃO ESPECIAL	1	MBA EM MARKETING ESTRATÉGICO E PUBLICIDADE	1
EDUCAÇÃO INCLUSIVA COM ÊNFASE EM ATEND. EDUCAC. ESPEC.	1	MBA EXECUTIVO EM LOGÍSTICA EMPRESARIAL	1
ENERGIAS RENOVÁVEIS	1	MEDICINA DO TRABALHO	1
ENFERMAGEM DO TRABALHO	1	METODOLOGIA DO ENSINO SUPERIOR	1
ENFERMAGEM E OBSTETRÍCIA	1	MOTRICIDADE OROFACIAL COM ÊNFASE EM FONO HOSPITALAR	1
ENFERMAGEM E URGÊNCIA E EMERGÊNCIA	1	NEUROCIÊNCIAS COM ÊNFASE CLÍNICA	1
ENFERMAGEM EM HOME CARE	1	NEUROPSICODAGOGIA	1
ENFERMAGEM EM NEFROLOGIA	1	NUTRIÇÃO CLÍNICA APLICADA ÀS DOENÇAS CRÔNICAS	1
ENFERMAGEM EM TERAPIA INTENSIVA	1	NUTRIÇÃO DESPORTIVA E ALTO RENDIMENTO	1
ENGENHARIA AMBIENTAL	1	NUTRIÇÃO EM OBSTETRICIA E PEDIATRIA	1
ENGENHARIA DE PETRÓLEO E GÁS	1	NUTRIÇÃO ESPORTIVA	1
ENGENHARIA DE SEGURANÇA DO TRABALHO	1	OBESIDADE E EMAGRECIMENTO	1

Especializações	Nº de Turmas	Especializações	Nº de Turmas
ERGONOMIA	1	ONCOLÓGICA	1
ERGONOMIA E SAÚDE DO TRABALHADOR	1	PEDAGOGIA EMPRESARIAL	1
FISIOTERAPIA E TERAPIA INTENSIVA	1	PERSONAL DIET	1
FISIOTERAPIA EM HOME CARE	1	PERSONAL TRAINER	1
FISIOTERAPIA HOSPITALAR	1	PLANEJAMENTO ESTRATÉGICO	1
GASTROENTEROLOGIA	1	PRÁTICAS GASTRONOMICAS	1
GERONTOLOGIA	1	PSICANÁLISE E SEUS FUNDAMENTOS	1
GESTÃO DA EDUCAÇÃO	1	PSICOLOGIA DO TRÂNSITO	1
GESTÃO DE PESSOAS	1	PSICOPEDAGOGIA ESCOLAR	1
GESTÃO EM SERVIÇOS DE ENFERMAGEM	1	PSIQUIATRIA	1
GESTÃO HOSPITALAR E SISTEMAS DE SAÚDE	1	REABILITAÇÃO CARDIOPULMONAR	1
GESTÃO PÚBLICA	1	SAÚDE DA FAMÍLIA	1
GESTÃO TRIBUTÁRIA, TRABALHISTA E PREVIDENCIÁRIA	1	SAÚDE PÚBLICA	1
LIBRAS (LÍNGUA BRASILEIRA DE SINAIS)	1	SEGURANÇA DE REDES E COMPUTAÇÃO FORENSE	1
LINGUAGEM E ENSINO	1	TERAPIA COGNITIVO COMPORTAMENTAL	1
LINGUISTICA E ENSINO: ASPEC TEÓRICOS E METODOLOGICOS	1	TREINAMENTO DESPORTIVO	1
TOTAL			82

Fonte: Portal do MEC

Elaboração: SEPLAG/ Gêneria Executiva de Desenvolvimento Municipal e Regional (GEDMR)

INSTITUTO DE ENSINO SUPERIOR DA PARAÍBA – IESP

Especializações	Nº de Turmas
ARTE-EDUCAÇÃO	1
AUDITORIA CONTÁBIL-FISCAL	1
BANCO DE DADOS	1
CIÊNCIAS DAS RELIGIÕES, DIVERSIDADE E ENSINO DAS RELIGIÕES	2
CRIAÇÃO E PRODUÇÃO DIGITAL	1
DESIGN DE INTERIORES	1
DIREITO DO TRABALHO E PREVIDENCIÁRIO	1
DIREITO PENAL E PROCESSUAL PENAL	1
DIREITO PROCESSUAL CIVIL	1
DIREITO TRIBUTÁRIO	1
EDUCAÇÃO AMBIENTAL	1
EDUCAÇÃO INFANTIL	1
ENGENHARIA DE SEGURANÇA DO TRABALHO	1
ENSINO APRENDIZAGEM DA LÍNGUA INGLESA	1
ENSINO DE MATEMÁTICA	1
FONOAUDIOLOGIA - LINGUAGEM	1
FONOAUDIOLOGIA EM MOTRICIDADE OROFACIAL E DISFAGIA	1
GESTÃO DA PRODUÇÃO INDUSTRIAL	1
GESTÃO DE PESSOAS	1
GESTÃO E AUDITÓRIA PÚBLICA	1
GESTÃO EDUCACIONAL	1

Especializações	Nº de Turmas
GESTÃO FINANCEIRA E CONTROLADORIA	1
HISTÓRIA DO BRASIL E PARAÍBA	1
MARKETING AVANÇADO	1
MBA EM FORMAÇÃO DE CONSULTORES ORGANIZACIONAIS	1
MBA EM GESTÃO DE PROJETOS	1
MBA EM PERÍCIA CONTÁBIL E PLANEJAMENTO TRIBUTÁRIO	1
MEDICINA DA ATIVIDADE FÍSICA E DO ESPORTE	1
METODOLOGIA DO ENSINO DA LÍNGUA PORTUGUESA	1
METODOLOGIAS ATIVAS, DOCÊNCIA E INOVAÇÃO NA APRENDIZAGEM	1
NUTRIÇÃO EM ONCOLOGIA	1
ODONTOLOGIA: IMPLANTODONTIA	1
PERSONAL TRAINER	1
PSICOLOGIA E SAÚDE	1
PSICOPEDAGOGIA	1
SAÚDE PÚBLICA	1
SUPERVISÃO ESCOLAR	1
TOTAL	38

Fonte: Portal do MEC

Elaboração: SEPLAG/ Gêrencia Executiva de Desenvolvimento Municipal e Regional (GEDMR)

UNIVERSIDADE FEDERAL DA PARAÍBA - UFPB

ESPECIALIZAÇÕES	QUANTIDADE
ARTETERAPIA EM SAÚDE MENTAL	1
CIÊNCIAS DA LINGUAGEM COM ÊNFASE	1
CIÊNCIAS DA LINGUAGEM COM ÊNFASE EM EAD	1
COORDENAÇÃO PEDAGÓGICA	1
CUIDADOS PALIATIVOS	1
DERMATOLOGIA	1
DIREITO CIVIL CONSTITUCIONAL	1
DIREITOS HUMANOS, ECONÔMICOS E SOCIAIS	1
DOCÊNCIA NA EDUCAÇÃO INFANTIL	1
EDUCAÇÃO DE JOVENS E ADULTOS	1
EDUCAÇÃO DO CAMPO	1
EDUCAÇÃO EM DIREITOS HUMANOS	1
EDUCAÇÃO FINANCEIRA	1
EDUCAÇÃO INTEGRAL EM DIREITOS HUMANOS	1
EFICIÊNCIA ENERGÉTICA AUTOMOTIVA	1
EXTENSÃO UNIVERSITÁRIA E DESENVOLVIMENTO SUSTENTÁVEL	1
GÊNERO E DIVERSIDADE NA ESCOLA	1
GERONTOLOGIA	1
GESTÃO DA ATENÇÃO BÁSICA E DE REDES MICRORREGIONAIS DE SAÚDE	1
GESTÃO DA EDUCAÇÃO MUNICIPAL	1
GESTÃO DE POLÍTICAS PÚBLICAS EM GÊNERO E RAÇA	1
GESTÃO E AVALIAÇÃO DA EDUCAÇÃO SUPERIOR	1
GESTÃO EDUCACIONAL	1
GESTÃO ESCOLAR	1
GESTÃO PÚBLICA	1
GESTÃO PÚBLICA MUNICIPAL	1
GESTÃO PÚBLICA MUNICIPAL - CEGPM	1
POLÍTICA E GESTÃO DO CUIDADO COM ÊNFASE NO APOIO MATRICIAL	1
POLÍTICA E GESTÃO UNIVERSITÁRIA	1
PROCESSOS HISTÓRICOS E INOVAÇÕES TECNOLÓGICAS NO SEMIÁRIDO BRASILEIRO	1
PRODUÇÃO DE MATERIAL DIDÁTICO E F	1
SAÚDE DA FAMÍLIA COM ÊNFASE NA IMPLANTAÇÃO DAS LINHAS DE CUI	1
SEGURANÇA PÚBLICA E DIREITOS HUMANOS	1
TURISMO DE BASE LOCAL	1
TURISMO E DESENVOLVIMENTO LOCAL	1
TOTAL	35

Fonte: Portal do MEC e IES

Elaboração: SEPLAG/ Gêneria Executiva de Desenvolvimento Municipal e Regional (GEDMR)

UNIVERSIDADE FEDERAL DE CAMPINA GRANDE - CAMPUS SOUSA

ESPECIALIZAÇÃO	CAMPUS	QUANTIDADE
ADMINISTRAÇÃO PÚBLICA	SOUSA	1

Fonte: **Portal do MEC E IES**

Elaboração: **SEPLAG/ Gênercia Executiva de Desenvolvimento Municipal e Regional (GEDMR)**

UNIVERSIDADE ESTADUAL DA PARAÍBA - UEPB

ESPECIALIZAÇÕES	QUANTIDADE
Prática Judicante	1
TOTAL	1

Fonte: **Portal do MEC E IES**

Elaboração: **SEPLAG/ Gênercia Executiva de Desenvolvimento Municipal e Regional (GEDMR)**

INSTITUTO FEDERAL DE EDUCAÇÃO, CIÊNCIA E TECNOLOGIA DA PARAÍBA (IFPB)

Especializações	CAMPUS
DOCÊNCIA PARA A EDUCAÇÃO PROFISSIONAL E TECNOLÓGICA	1
LÍNGUAS ESTRANGEIRAS MODERNAS	1
ENSINO DE CIÊNCIAS E MATEMÁTICA	1
GESTÃO PÚBLICA	1
ENSINO DE LÍNGUA PORTUGUESA COMO 2ª LÍNGUA PARA SURDOS	1
TOTAL	5

Fonte: **Portal do MEC**

Elaboração: **SEPLAG/ Gênercia Executiva de Desenvolvimento Municipal e Regional (GEDMR)**

2ª REGIÃO GEOADMINISTRATIVA: SEDE GUARABIRA

ESCOLA DE ENSINO SUPERIOR DO AGRESTE PARAIBANO – EESAP

Especializações	Nº de Turmas
AUDITORIA EM SAÚDE	1
DIREITO ADMINISTRATIVO E GESTÃO PÚBLICA	1
DIREITO CIVIL E PROCESSO CIVIL	1
DIREITO DO CONSUMIDOR E RESPONSABILIDADE CIVIL	1
DIREITO DO TRABALHO E PROCESSO DO TRABALHO	1
DIREITO PENAL E PROCESSUAL PENAL	1
DIREITO PREVIDENCIÁRIO	1
DIREITO PÚBLICO: CONSTITUCIONAL, ADMINISTRATIVO E TRIBUTÁRIO	1
EDUCAÇÃO FÍSICA ESCOLAR COM ÊNFASE NA EDUCAÇÃO INFANTIL	1
ENFERMAGEM DO TRABALHO	1
ENFERMAGEM EM GINECOLOGIA E OBSTETRÍCIA	1
ENFERMAGEM OBSTÉTRICA	1
EPIDEMIOLOGIA E VIGILÂNCIAS EM SAÚDE	1
GERENCIAMENTO DE PROJETOS	1
GERONTOLOGIA	1
GESTÃO, COORDENAÇÃO E SUPERVISÃO ESCOLAR	1
LIBRAS, SAÚDE E EDUCAÇÃO ESPECIAL E INCLUSIVA	1
LICITAÇÕES E COMPRAS SUSTENTÁVEIS	1
MBA EM ADMINISTRAÇÃO HOSPITALAR	1
MBA EM EMPREENDEDORISMO PARA MICRO E PEQUENAS EMPRESAS	1
MBA EM FINANÇAS, AUDITORIA E CONTROLADORIA	1
MBA EM GESTÃO DA QUALIDADE E PROCESSOS	1

Especializações	Nº de Turmas
MBA EM GESTÃO DE NEGÓCIOS E VENDAS	1
MBA EM GESTÃO DE PESSOAS	1
MBA EM GESTÃO TRIBUTÁRIA, TRABALHISTA E PREVIDENCIÁRIA	1
METODOLOGIA DO ENSINO SUPERIOR	1
MÉTODO PILATES: PRESCRIÇÃO DO EXERCÍCIO FÍSICO E SAÚDE	1
MUSCULAÇÃO E CONDICIONAMENTO FÍSICO	1
OBESIDADE E EMAGRECIMENTO	1
PERSONAL TRAINING: METODOLOGIA DA PREPARAÇÃO FÍSICA PERSONALIZADA	1
POLÍTICAS PÚBLICAS E INTERVENÇÃO SOCIAL	1
PSICOPEDAGOGIA INSTITUCIONAL, CLÍNICA E HOSPITALAR	1
PSICOPEDAGOGIA INSTITUCIONAL E CLÍNICA	1
SAÚDE DA FAMÍLIA	1
SAÚDE MENTAL	1
SAÚDE PÚBLICA	1
SERVIÇOS DE URGÊNCIA E EMERGÊNCIA E UTI	1
SUPLEMENTAÇÃO ESPORTIVA APLICADA À SAÚDE, ATIVIDADE FÍSICA E DESPORTO	1
TREINAMENTO DE FORÇA, REABILITAÇÃO E LESÕES MUSCULOESQUELÉTICAS	1
TREINAMENTO FUNCIONAL	1
TOTAL	40

Fonte: Portal do MEC

Elaboração: SEPLAG/ Gêneria Executiva de Desenvolvimento Municipal e Regional (GEDMR)

FACULDADES INTEGRADAS QUALIS - FIQ

Especializações	Nº de Turmas
MBA EM GESTÃO DE PESSOAS E COACHING	1
TOTAL	1

Fonte: Portal do MEC

Elaboração: SEPLAG/ Gêneria Executiva de Desenvolvimento Municipal e Regional (GEDMR)

UNIVERSIDADE FEDERAL DA PARAÍBA - UFPB - CAMPUS BANANEIRAS

ESPECIALIZAÇÕES	QUANTIDADE
AGRICULTURA FAMILIAR CAMPONESA E EDUCAÇÃO DO CAMPO – RESIDÊNCIA	1
EDUCAÇÃO PARA CONVIVÊNCIA DO SEMIÁRIDO BRASILEIRO	1
EDUCAÇÃO PROFISSIONAL INTEGRADA À EDUCAÇÃO BÁSICA NA MODALIDADE	1
TOTAL	3

Fonte: **Portal do MEC**

Elaboração: **SEPLAG/ Gêrencia Executiva de Desenvolvimento Municipal e Regional (GEDMR)**

UNIVERSIDADE ESTADUAL DA PARAÍBA - UEPB

ESPECIALIZAÇÕES	QUANTIDADE
Geografia e Território: planejamento urbano, rural e ambiental	1
TOTAL	1

Fonte: **Portal do MEC E IES**

Elaboração: **SEPLAG/ Gêrencia Executiva de Desenvolvimento Municipal e Regional (GEDMR)**

3ª REGIÃO GEOADMINISTRATIVA: SEDE CAMPINA GRANDE

CENTRO UNIVERSITÁRIO FACISA - UNIFACISA

Especializações	Nº de Turmas
AUDITORIA FISCAL E CONTÁBIL	1
DENTISTICA	1
DESENVOLVIMENTO PARA DISPOSITIVOS MÓVEIS	1
DESIGN DE INTERIORES	1
DIREITO ADMINISTRATIVO	1
DIREITO DO TRABALHO E PROCESSO DO TRABALHO	1
DIREITO MÉDICO	1
DIREITO PENAL E PROCESSUAL PENAL	1
DIREITO TRIBUTÁRIO E PROCESSO TRIBUTÁRIO	1
ENDODONTIA	1
ENGENHARIA DE SOFTWARE	1
GESTÃO ESTRATÉGICA DE PESSOAS	1
GESTÃO FINANCEIRA, AUDITORIA E CONTROLADORIA	1
IMPLANTODONTIA	1
MBA EM MARKETING E INTELIGÊNCIA DE MERCADO	1
MBA GESTÃO DE PESSOAS COM COACHING	1
METODOLOGIA DO ENSINO SUPERIOR	1
NUTRIGENÔMICA E NUTRIÇÃO FUNCIONAL	1
ORTODONTIA	1
PRÓTESE DENTÁRIA	1
REDE DE COMPUTADORES	1
TOTAL	21

Fonte: Portal do MEC

Elaboração: SEPLAG/ Gêrencia Executiva de Desenvolvimento Municipal e Regional (GEDMR)

CENTRO UNIVERSITÁRIO MAURÍCIO DE NASSAU DE CAMPINA GRANDE - UNINASSAU CPV

Especializações	Nº de Turmas
ENFERMAGEM, URGÊNCIA, EMERGÊNCIA E UTI	1
FISIOTERAPIA TRAUMATO - ORTOPÉDICA E DESPORTIVA	2
DIREITO MATERIAL E PROCESSUAL DO TRABALHO	1
AUDITORIA EM SISTEMAS DE SAÚDE	1
DIREITO CIVIL E PROCESSO CIVIL	1
DIREITO PREVIDENCIÁRIO	1
DOCÊNCIA DO ENSINO SUPERIOR	1
EDUCAÇÃO ESPECIAL	1
ENGENHARIA DE SEGURANÇA DO TRABALHO	1
FISIOTERAPIA NEUROFUNCIONAL	1
GESTÃO DA EDUCAÇÃO	1
MARKETING E PUBLICIDADE	1
MICROBIOLOGIA	1
NUTRIÇÃO ESPORTIVA	1
NUTRIÇÃO NO TRATAMENTO DA OBESIDADE	1
PEDAGOGIA EMPRESARIAL	1
PRÁTICAS GASTRONÔMICAS	1
SAÚDE DO TRABALHADOR	1
SEGURANÇA DE SISTEMAS	1
FARMÁCIA CLÍNICA	1
PSICOPEDAGOGIA ESCOLAR	1
CIÊNCIAS DA RELIGIÃO COM ÊNFASE EM TEOLOGIA BIBLICA	1

Especializações	Nº de Turmas
FISIOTERAPIA NA UNIDADE DE TERAPIA INTENSIVA	1
MBA EM AUDITORIA E CONTROLADORIA	1
MBA EM GESTÃO DA QUALIDADE E GESTÃO AMBIENTAL	1
MBA EM GESTÃO DA QUALIDADE E PRODUTIVIDADE	1
MBA EM GESTÃO DE PESSOAS	1
MBA EM GESTÃO DE PROJETOS	1
MBA EM GESTÃO EMPRESARIAL	1
MBA EM GESTÃO FINANCEIRA, AUDITORIA E CONTROLADORIA	1
MBA EM GESTÃO HOSPITALAR E SISTEMAS DE SAÚDE	1
MBA EM GESTÃO PÚBLICA	1
MBA EM LOGÍSTICA EMPRESARIAL	1
MBA EXECUTIVO EM COACHING E LIDERANÇA	1
MBA EXECUTIVO EM GESTÃO EMPRESARIAL	1
MBA EXECUTIVO EM LOGÍSTICA EMPRESARIAL	1
TOTAL	37

Fonte: Portal do MEC

Elaboração: SEPLAG/ Gêrencia Executiva de Desenvolvimento Municipal e Regional (GEDMR)

FACULDADE DE CAMPINA GRANDE - FAC-CG

Especializações	Nº de Turmas
AUDITORIA E PERÍCIA CONTÁBIL	1
CONTÁBIL E FISCAL	1
CONTABILIDADE DE CUSTOS	1
CONTROLADORIA E AUDITORIA	1
DIREITO AMBIENTAL	1
DIREITO DO CONSUMIDOR	1
DIREITO DO TRABALHO	1
DIREITO IMOBILIÁRIO	1
DIREITO PREVIDENCIÁRIO	1
DIREITO TRIBUTÁRIO E FINANÇAS PÚBLICAS	1
FISIOTERAPIA DERMATOFUNCIONAL	1
FISIOTERAPIA INTEGRADA A SAÚDE DA MULHER	1
FISIOTERAPIA PNEUMOFUNCIONAL	1
FISIOTERAPIA TRAUMATO-ORTOPEDIA	1
GESTÃO E FINANÇAS	1
GESTÃO E LOGÍSTICA EMPRESARIAL	1
GESTÃO ESTRATÉGICA DE PESSOAS	1
GESTÃO ESTRATÉGICA DE PESSOAS	1
MARKETING ESTRATÉGICO	1
MEDICINA TROPICAL	1
PLANEJAMENTO TRIBUTÁRIO	1
SAÚDE AMBIENTAL	1
SAÚDE DO TRABALHADOR	1
SAÚDE MENTAL	1
SAÚDE PÚBLICA	1
TOTAL	25

Fonte: Portal do MEC

Elaboração: SEPLAG/ Gêneria Executiva de Desenvolvimento Municipal e Regional (GEDMR)

FACULDADE REINALDO RAMOS – FARR

Especializações	Nº de Turmas
CIÊNCIAS CRIMINAIS	1
COMUNICAÇÃO DIGITAL	1
DIREITO ELEITORAL	1
MÍDIA E ACESSORIA DE COMUNICAÇÃO	1
MÍDIAS DIGITAIS, COMUNICAÇÃO E MERCADO	1
PRÁTICA PENAL	1
PSICOLOGIA JURÍDICA	1
TOTAL	7

Fonte: Portal do MEC

Elaboração: SEPLAG/ Gêneria Executiva de Desenvolvimento Municipal e Regional (GEDMR)

UNIVERSIDADE FEDERAL DE CAMPINA GRANDE (UFCG)

Especializações	QUANTIDADE
ESTUDOS LITERÁRIOS	1
LÍNGUA PORTUGUESA	1
PLANEJAMENTO E GESTÃO ESCOLAR	1
ANÁLISE REGIONAL E ENSINO DE GEOGRAFIA	1
DOCÊNCIA NA EDUCAÇÃO INFANTIL	1
EDUCAÇÃO COM FOCO EM ENSINO-APREDIZAGEM	1
TOTAL	1

Fonte: Portal do MEC

Elaboração: SEPLAG/ Gêneria Executiva de Desenvolvimento Municipal e Regional (GEDMR)

UNIVERSIDADE ESTADUAL DA PARAÍBA - UEPB

ESPECIALIZAÇÕES	QUANTIDADE
Desenvolvimento Humano e Educação Escolar	1
Saúde Mental e Atenção Psicossocial	1
Educação Física Escolar	1
Ensino de Geografia	1
Tecnologias Digitais na Educação	1
Filosofia da Educação	1
Prática Judicante	1
Logoterapia e Saúde da Família	1
Estudos de História Local: Sociedade, Educação e Cultura	1
TOTAL	9

Fonte: **Portal do MEC E IES**

Elaboração: **SEPLAG/ Gêneria Executiva de Desenvolvimento Municipal e Regional (GEDMR)**

INSTITUTO FEDERAL DE EDUCAÇÃO, CIÊNCIA E TECNOLOGIA DA PARAÍBA (IFPB)

Especializações	QUANTIDADE
ENSINO DE MATEMÁTICA	1
TOTAL	1

Fonte: **Portal do MEC**

Elaboração: **SEPLAG/ Gêneria Executiva de Desenvolvimento Municipal e Regional (GEDMR)**

4ª REGIÃO GEOADMINISTRATIVA: SEDE PICUÍ

INSTITUTO FEDERAL DE EDUCAÇÃO, CIÊNCIA E TECNOLOGIA DA PARAÍBA (IFPB)

Especializações	QUANTIDADE
GESTÃO DE RECURSOS AMBIENTAIS DO SEMIÁRIDO	1
TOTAL	1

Fonte: Portal do MEC

Elaboração: SEPLAG/ Gênercia Executiva de Desenvolvimento Municipal e Regional (GEDMR)

5ª REGIÃO GEOADMINISTRATIVA: SEDE MONTEIRO

UNIVERSIDADE ESTADUAL DA PARAÍBA - UEPB

ESPECIALIZAÇÕES	QUANTIDADE
Letras: Estudos Linguísticos e Literários	Monteiro
TOTAL	1

Fonte: Portal do MEC E IES

Elaboração: SEPLAG/ Gênercia Executiva de Desenvolvimento Municipal e Regional (GEDMR)

INSTITUTO FEDERAL DE EDUCAÇÃO, CIÊNCIA E TECNOLOGIA DA PARAÍBA (IFPB)

Especializações	QUANTIDADE
DESENVOLVIMENTO E MEIO AMBIENTE	1
TOTAL	1

Fonte: Portal do MEC

Elaboração: SEPLAG/ Gênercia Executiva de Desenvolvimento Municipal e Regional (GEDMR)

UNIVERSIDADE FEDERAL DE CAMPINA GRANDE (UFCG)

Especializações	QUANTIDADE
ESPECIALIZAÇÃO EM ENSINO DE CIÊNCIAS DA NATUREZA E MATEMÁTICA PARA CONVIVÊNCIA COM O SEMIÁRIDO	1
ESPECIALIZAÇÃO EM GESTÃO DAS POLÍTICAS PÚBLICAS	1
ESPECIALIZAÇÃO EM EDUCAÇÃO DE JOVENS E ADULTOS COM ÊNFASE EM ECONOMIA SOLIDÁRIA NO SEMIÁRIDO PARAIBANO	1
TOTAL	3

Fonte: **Portal do MEC**

Elaboração: **SEPLAG/ Gência Executiva de Desenvolvimento Municipal e Regional (GEDMR)**

6ª REGIÃO GEOADMINISTRATIVA: SEDE PATOS

FACULDADES INTEGRADAS DE PATOS - FIP PATOS

Especializações	Nº de Turmas	Especializações	Nº de Turmas
ACUPUNTURA	1	HISTÓRIA DO BRASIL	1
ALFABETIZAÇÃO PEDAGÓGICA	1	HISTÓRIA DO BRASIL E DA PARAÍBA	1
ANÁLISES CLÍNICAS	1	IMAGENOLOGIA C ÊNF EM TOMOG COMPUTADORIZADA E RES. MAGNÈTICA	1
ARTETERAPIA	1	IMAGENOLOGIA COM ÊNFASE EM MEDICINA NUCLEAR PET SCAN SPECT E	1
ASSISTÊNCIA SOCIAL E POLÍTICAS DE SAÚDE	1	IMPLANTODONTIA	1
ATENDIMENTO EDUCACIONAL ESPECIALIZADO	1	IMPLANTODONTIA - RN	1
ATENDIMENTO EDUC ESPECIALIZ (AEE) NA PERSP DA EDUC INCLUSIVA	1	LIBRAS (LÍNGUA, BRASILEIRA DE SINAIS)	1
AUDITORIA EM SAÚDE	1	LÍNGUA INGLESA	1
AVALIAÇÃO PSICOLÓGICA	1	LÍNGUA, LINGUÍSTICA E LITERATURA	1
BANCO DE DADOS	1	LINGUÍSTICA APLICADA AO ENSINO DE PORTUGUES	1
BIOMEDICINA ESTÉTICA	1	LOGOTERAPIA E ANÁLISE EXISTENCIAL	1
CARDIOLOGIA	1	MATEMÁTICA	1
CARDIOLOGIA E HEMODINÂMICA	1	MBA CONTABILIDADE TRIBUTÁRIA E FISCAL	1
CIÊNCIAS AMBIENTAIS	1	MBA EM COACHING EXECUTIVO E LIDERANÇA	1
CIÊNCIAS CRIMINAIS E SEGURANÇA PÚBLICA	1	MBA EM GERENCIAMENTO DE OBRAS	1
CIÊNCIAS DO TREINAMENTO DESPORTIVO	1	MBA EM GESTÃO DA MANUTENÇÃO E PRODUÇÃO	1
CITOLOGIA CLÍNICA	1	MBA EM GESTÃO DE PESSOAS E COACHING	1
CONTABILIDADE PÚBLICA	1	MBA EM GESTÃO FINANCEIRA, CONTROLADORIA E AUDITORIA	1
COORDENAÇÃO PEDAGÓGICA	1	MBA EM GESTÃO FISCAL E TRIBUTÁRIA	1
COSMETOLOGIA E ESTÉTICA FUNCIONAL	1	MBA EXECUTIVO EM GESTÃO BANCÁRIA E FINANÇAS CORPORATIVAS	1
DENTÍSTICA	1	MBA EXECUTIVO EM GESTÃO DE NEGÓCIOS IMOBILIÁRIOS	1
DIREITO ADMINISTRATIVO E GESTÃO PÚBLICA	1	MBA EXECUTIVO EM GESTÃO DE PROJETOS	1
DIREITO ADMINISTRATIVO E GESTÃO PÚBLICA COM HAB.MAG.SUPERIOR	1	MBA EXECUTIVO EM GESTÃO EMPRESARIAL	1
DIREITO AMBIENTAL	1	MBA GESTÃO DE NEGÓCIOS E MARKETING	1
DIREITO CIVIL E PROCESSUAL CIVIL	1	MBA GESTÃO EM ERGONOMIA	1
DIREITO CIVIL, PROCESSO CIVIL, MEDIAÇÃO E ARBITRAGEM	1	MÉDICA, RADIOLOGIA E DIAGNÓSTICO POR IMAGEM	1
DIREITO DO TRABALHO E PREVIDENCIÁRIO	1	MEDICINA DO TRABALHO	1
DIREITO PENAL E PROCESSUAL PENAL	1	MEDICINA DO TRÁFEGO	1
DIREITO PENAL, PROCESSO PENAL E SEGURANÇA PÚBLICA	1	MEDICINA LEGAL E PERÍCIAS MÉDICAS	1
DIREITO PREVIDENCIÁRIO	1	METODOLOGIAS ATIVAS DE APRENDIZAGEM NA DOCÊNCIA DO ENSINO SUPERIOR	1
DIREITO PÚBLICO	1	MICROBIOLOGIA CLÍNICA	1
EDUCAÇÃO AMBIENTAL	1	MOTRICIDADE OROFACIAL C ÊNFASE EM FONOAUDIOLOGIA HOSPITALAR	1
EDUCAÇÃO FÍSICA ESCOLAR	1	MOTRICIDADE OROFACIAL COM ÊNFASE EM FONOAUDIOLOGIA HOSPITALAR	1

Especializações	Nº de Turmas	Especializações	Nº de Turmas
EDUCAÇÃO INCLUSIVA	1	MULTIDISCIPLINAR EM PLANTAS MEDICINAIS E FITOTERAPIA	1
EDUCAÇÃO INCLUSIVA C ÊNF. EM ATEND EDUCACIONAL ESPECIALIZADO	1	NATAÇÃO E ATIVIDADES AQUÁTICAS	1
EDUCAÇÃO INFANTIL	1	NEUROPEDAGOGIA	1
EDUCAÇÃO INFANTIL: SABERES NECESSÁRIOS À PRÁTICA EDUCACIONAL	1	NEUROPSICOPEDAGOGIA	1
EDUCAÇÃO INF: NOVAS PERSP NA EDUC E CUID DA PRIM INFÂNCIA	1	NUTRIÇÃO CLÍNICA	1
EDUCAÇÃO MATEMÁTICA	1	NUTRIÇÃO CLÍNICA E ALIMENTOS FUNCIONAIS	1
ENDOCRINOLOGIA	1	NUTRIÇÃO CLÍNICA E FUNCIONAL	1
ENDODONTIA	1	NUTRIÇÃO ESPORTIVA	1
ENFERMAGEM DO TRABALHO	1	ODONTOPEDIATRIA	1
ENFERMAGEM EM BLOCO CIRURGICO E CENTRAL DE MATERIAL ESTERELI	1	ORTODONTIA	1
ENFERMAGEM EM CARDIOLOGIA	1	ORTODONTIA E ORTOPEDIA FACIAL	1
ENFERMAGEM EM DERMATOLOGIA	1	PERSONAL TRAINING	1
ENFERMAGEM EM NEFROLOGIA	1	POLÍTICAS PÚBLICAS E GESTÃO DO SISTEMA ÚNICO DA ASSISTÊNCIA SOCIAL - SUAS	1
ENFERMAGEM EM ONCOLOGIA	1	PRÁTICA DE ENSINO DA EDUCAÇÃO INFANTIL E FUNDAMENTAL	1
ENFERMAGEM EM PEDIATRIA E NEONATOLOGIA	1	PRÁTICA DOCENTE DO ENSINO SUPERIOR	1
ENFERMAGEM EM TERAPIA INTENSIVA	1	PRÁTICAS DE ENSINO DA EDUCAÇÃO INFANTIL E FUNDAMENTAL	1
ENFERMAGEM EM URGÊNCIA E EMERGÊNCIA	1	PRÓTESE DENTÁRIA	1
ENFERMAGEM EM URGÊNCIA E EMERGÊNCIA E UTI	1	PSICANÁLISE: TEORIA E TÉCNICA	1
ENFERMAGEM OBSTÉTRICA	1	PSICODRAMA PSICOTERÁPICO E SÓCIO-EDUCACIONAL	1
ENF. TER. INTENSIVA C ÊNFASE UTI ADULTO PEDIAT. NEONATOLOGIA	1	PSICOLOGIA DO TRÂNSITO	1
ENGENHARIA DE INSTALAÇÕES PREDIAIS	1	PSICOLOGIA ESCOLAR E EDUCACIONAL	1
ENGENHARIA DE SEGURANÇA DO TRABALHO	1	PSICOLOGIA JURÍDICA	1
ERGONOMIA E QUALIDADE DE VIDA	1	PSICOLOGIA JURÍDICA E INVESTIGAÇÃO CRIMINAL	1
ESPECIALIZAÇÃO EM TREINAMENTO ESPORTIVO	1	PSICOPEDAGOGIA	2
FARMÁCIA CLÍNICA E ATENÇÃO FARMACÉUTICA	1	PSICOPEDAGOGIA CLÍNICA	1
FARMÁCIA ESTÉTICA	1	PSICOPEDAGOGIA INSTITUCIONAL E CLÍNICA	1
FARMACOLOGIA CLÍNICA E HOSPITALAR	1	QUALIDADE E TESTES DE SOFTWARE	1
FISIOLOGIA DO EXERCÍCIO	1	RECURSOS HUMANOS E PSICOLOGIA ORGANIZACIONAL	1
FISIOTERAPIA DERMATO-FUNCIONAL	1	SAÚDE COLETIVA	1
FISIOTERAPIA MANUAL	1	SAÚDE COLETIVA COM ÊNFASE EM PROGRAMA SAÚDE DA FAMÍLIA	1
FISIOTERAPIA NAS DISFUNÇÕES DA COLUNAVERTEBRAL	1	SAÚDE DA FAMÍLIA	1
FISIOTERAPIA TRAUMATO-ORTOPÉDICA E DESPORTIVA	1	SAÚDE DA FAMÍLIA COM ÊNFASE NA ATENÇÃO PRIMÁRIA EM SAÚDE	1
FISIOTERAPIA TRAUMATO-ORTOPÉDICA E DESPORTIVA COM ÊNFASE EM TERAPIA MANUAL	1	SAÚDE DA MULHER: GINECOLOGIA E OBSTETRÍCIA	1

Especializações	Nº de Turmas	Especializações	Nº de Turmas
FISOTERAPIA EM UNIDADE DE TERAPIA INTENSIVA	1	SAÚDE DO TRABALHADOR	1
FUTSAL	1	SAÚDE MENTAL	1
GEOGRAFIA E GESTÃO AMBIENTAL	1	SAÚDE MENTAL E DEPENDÊNCIA QUÍMICA	1
GEPOLÍTICA E HISTÓRIA	1	SAÚDE PÚBLICA	1
GEPOLÍTICA E HISTÓRIA - GEOGRAFIA	1	SAÚDE PÚBLICA COM ÊNFASE NA VIGILÂNCIA SANITÁRIA	1
GEOPROCESSAMENTO	1	SUPERVISÃO EDUCACIONAL	1
GERENCIAMENTO DE OBRAS	1	SUPERVISÃO E ORIENTAÇÃO EDUCACIONAL	1
GERONTOLOGIA	1	SUPERVISÃO ESC E ORIENT. EDUC. COORD DO TRAB PEDAG NA ESCOLA	1
GESTÃO DA SEGURANÇA ALIMENTAR E VIGILÂNCIA SANITÁRIA	1	TERAPIA COGNITIVO E COMPORTAMENTAL	1
GESTÃO ECONÔMICA E ESTRATÉGIA DE NEGÓCIOS	1	TERAPIA INTENS. C ÊNFASE EM UTI ADULTO PEDIÁT. E NEONATA	1
GESTÃO EDUCACIONAL E CRIATIVIDADE NA SOLUÇÃO DE DESAFIOS	1	TRÂNSITO EDUCAÇÃO E CIDADANIA	1
GESTÃO SOCIAL E AVALIAÇÃO EM POLÍTICAS PÚBLICAS	1	URGÊNCIA E EMERGÊNCIA	1
GESTÃO, SUPERVISÃO E ORIENTAÇÃO EDUCACIONAL	1	URGÊNCIA, EMERGÊNCIA E UNIDADE DE TERAPIA INTENSIVA	1
HEMATOLOGIA CLÍNICA	1	UTI NEONATAL E PEDIÁTRICA	1
HIGIENE OCUPACIONAL	1	-	-
TOTAL			162

Fonte: Portal do MEC

Elaboração: SEPLAG/ Gênercia Executiva de Desenvolvimento Municipal e Regional (GEDMR)

UNIVERSIDADE ESTADUAL DA PARAÍBA - UEPB	
ESPECIALIZAÇÕES	QUANTIDADE
Gestão Pública	1
TOTAL	1

Fonte: Portal do MEC E IES

Elaboração: SEPLAG/ Gênercia Executiva de Desenvolvimento Municipal e Regional (GEDMR)

INSTITUTO FEDERAL DE EDUCAÇÃO, CIÊNCIA E TECNOLOGIA DA PARAÍBA (IFPB)

Especializações	QUANTIDADE
ENSINO DE CIÊNCIAS DA MATEMÁTICA	1
LIBRAS	1
HIGIENE OCUPACIONAL	1
TOTAL	3

Fonte: Portal do MEC

Elaboração: SEPLAG/ Gênercia Executiva de Desenvolvimento Municipal e Regional (GEDMR)

9ª REGIÃO GEOADMINISTRATIVA: SEDE CAJAZEIRAS

FACULDADE DE FILOSOFIA CIÊNCIAS E LETRAS DE CAJAZEIRAS – FAFIC

Especializações	Nº de Turmas
DIREITO PENAL	1
EDUCAÇÃO INCLUSIVA	1
GESTÃO TRIBUTÁRIA	1
GESTAP E AVALIAÇÃO EM POLÍTICAS PÚBLICAS	1
TOTAL	4

Fonte: Portal do MEC

Elaboração: SEPLAG/ Gêneria Executiva de Desenvolvimento Municipal e Regional (GEDMR)

FACULDADE SANTA MARIA – FSM

Especializações	Nº de Turmas
ANÁLISES CLÍNICAS	1
DOCÊNCIA DO ENSINO SUPERIOR	1
ENFERMAGEM DO TRABALHO	1
ENFERMAGEM EM DERMATOLOGIA	1
ENFERMAGEM EM OBSTETRÍCIA	1
ENFERMAGEM EM TERAPIA INTENSIVA	1
ENFERMAGEM EM URGÊNCIA E EMERGÊNCIA	1
FARMÁCIA CLÍNICA E DISPENSAÇÃO FARMACÊUTICA	1
FARMÁCIA HOSPITALAR	1
FISIOTERAPIA EM TRAUMATO-ORTOPEDIA	1
FISIOTERAPIA RESPIRATÓRIA	1
GESTÃO ESTRATÉGICA DE PESSOAS	1
NUTRIÇÃO CLÍNICA FUNCIONAL	1
RECURSOS CINESIOTERAPÊUTICOS	1
SAÚDE COLETIVA	1
SAÚDE DA FAMÍLIA	1
SAÚDE DO TRABALHADOR	1
SAÚDE PÚBLICA E SAÚDE DA FAMÍLIA	1
TERAPIA COGNITIVO-COMPORTAMENTAL	1
TOTAL	19

Fonte: Portal do MEC

Elaboração: SEPLAG/ Gêneria Executiva de Desenvolvimento Municipal e Regional (GEDMR)

FACULDADE SÃO FRANCISCO DA PARAÍBA – FASP

Especializações	Nº de Turmas
ARTE E EDUCAÇÃO	1
AUDITORIA CONTÁBIL, PERÍCIA E ARBITRAGEM	1
AUDITORIA EM SAÚDE	1
CIÊNCIAS AMBIENTAIS	1
DIREITO AMBIENTAL	1
DIREITO CIVIL E PROCESSO CIVIL	1
DIREITO DO TRABALHO E PROCESSO DO TRABALHO	1
DIREITO PENAL E PROCESSO PENAL	1
DOCÊNCIA DO ENSINO SUPERIOR	1
EDUCAÇÃO FÍSICA ESCOLAR	1
EDUCAÇÃO MATEMÁTICA	1
ENFERMAGEM DO TRABALHO	1
ENFERMAGEM EM CARDIOLOGIA E HEMODINÂMICA	1
ENFERMAGEM EM TERAPIA INTENSIVA	1
FARMÁCIA CLÍNICA PRESCRIÇÃO FARMACÊUTICA:	1
GEPOLÍTICO E HISTÓRIA	1
GESTÃO COM ÊNFASE EM COORDENAÇÃO E DOCÊNCIA	1
GESTÃO DO SISTEMA PRISIONAL E GERENCIAMENTO DE CRISES	1
GESTÃO ESCOLAR E ORGANIZAÇÃO DO TRABALHO PEDAGÓGICO	1
GESTÃO ESTRATÉGICA: ADMINISTRAÇÃO DE SERVIÇOS E PESSOAS	1
LINGUAGEM E ENSINO	1
LINGUA, LINGUISTICA E LITERATURA	1

Especializações	Nº de Turmas
LINGUA PORTUGUESA E LITERATURA	1
NEFROLOGIA	1
OBSTETRÍCIA	1
PSICOPEDAGOGIA	1
PSICOPEDAGOGIA INSTITUCIONAL E CLÍNICA	1
SAÚDE DA FAMÍLIA	1
SAÚDE MENTAL	1
SERVIÇO SOCIAL COM ÊNFASE EM SAÚDE E POLÍTICAS PÚBLICAS	1
URGÊNCIA E EMERGÊNCIA	1
TOTAL	31

Fonte: Portal do MEC

Elaboração: SEPLAG/ Gêrencia Executiva de Desenvolvimento Municipal e Regional (GEDMR)

INSTITUTO SUPERIOR DE EDUCAÇÃO DE CAJAZEIRAS – IESC

Especializações	Nº de Turmas
ARTE E EDUCAÇÃO	1
CIÊNCIAS AMBIENTAIS	1
DIREITO AMBIENTAL	1
EDUCAÇÃO AMBIENTAL	1
EDUCAÇÃO FÍSICA ESCOLAR	1
EDUCAÇÃO INCLUSIVA	1
EDUCAÇÃO MATEMÁTICA	1
ENSINO DE LÍNGUA INGLESA E USO DE NOVAS TECNOLOGIAS	1
GEOPOLÍTICO E HISTÓRIA	1
GESTÃO COM ÊNFASE EM COORDENAÇÃO E DOCÊNCIA	1
GESTÃO, COORDENAÇÃO E DOCÊNCIA	1
GESTÃO E POLÍTICAS PÚBLICAS	2
GESTÃO ESCOLAR E ORGANIZAÇÃO DO TRABALHO PEDAGÓGICO	1
GESTÃO E SUPERVISÃO EDUCACIONAL	1
LÍNGUA, LÍNGUÍSTICA E LITERATURA	1
METODOLOGIA DO ENSINO	1
NEUROPSICOPEDAGOGIA	1
PLANEJAMENTO E GESTÃO ADUCAÇÃO	1
POLÍTICAS DE PROTEÇÃO SOCIAL E SERVIÇO SOCIAL	1
PSICOPEDAGOGIA	1
PSICOPEDAGOGIA INSTITUCIONAL E CLÍNICA	1
QUÍMICA TECNOLÓGICA E MEIO AMBIENTE	1
SAÚDE PÚBLICA E SERVIÇO SOCIAL	1
SERVIÇO SOCIAL COM ÊNFASE EM SAÚDE E POLÍTICAS PÚBLICAS	1
TOTAL	25

Fonte: Portal do MEC

Elaboração: SEPLAG/ Gêneria Executiva de Desenvolvimento Municipal e Regional (GEDMR)

10ª REGIÃO GEOADMINISTRATIVA: SEDE SOUSA

FACULDADE GIL GAL – GILGAL

Especializações	Nº de Turmas
SAÚDE MENTAL	1
TREINAMENTO ESPORTIVO	1
TOTAL	2

Fonte: **Portal do MEC**

Elaboração: **SEPLAG/ Gênercia Executiva de Desenvolvimento Municipal e Regional (GEDMR)**

UNIVERSIDADE FEDERAL DE CAMPINA GRANDE (UFCG)

Especializações	QUANTIDADE
ESPECIALIZAÇÃO EM DIREITOS HUMANOS	1
TOTAL	1

Fonte: **Portal do MEC**

Elaboração: **SEPLAG/ Gênercia Executiva de Desenvolvimento Municipal e Regional (GEDMR)**

INSTITUTO FEDERAL DE EDUCAÇÃO, CIÊNCIA E TECNOLOGIA DA PARAÍBA (IFPB)

Especializações	QUANTIDADE
MEDICINA VETERINÁRIA	1
TOTAL	1

Fonte: **Portal do MEC**

Elaboração: **SEPLAG/ Gênercia Executiva de Desenvolvimento Municipal e Regional (GEDMR)**

11ª REGIÃO GEOADMINISTRATIVA: SEDE PRINCESA ISABEL

INSTITUTO FEDERAL DE EDUCAÇÃO, CIÊNCIA E TECNOLOGIA DA PARAÍBA (IFPB)

Especializações	QUANTIDADE
GESTÃO AMBIENTAL DE MUNICÍPIOS	1
TOTAL	1

Elaboração: SEPLAG/ Gênercia Executiva de Desenvolvimento Municipal e Regional (GEDMR)

14ª REGIÃO GEOADMINISTRATIVA: SEDE MAMANGUAPE

UNIVERSIDADE FEDERAL DA PARAÍBA - UFPB

ESPECIALIZAÇÕES	QUANTIDADE
DOCÊNCIA NOS ANOS INICIAIS DO ENSINO FUNDAMENTAL	1
EDUCAÇÃO DE JOVENS E ADULTOS NA DIVERSIDADE E INCLUSÃO SOCIAL	1
MATEMÁTICA PARA O ENSINO FUNDAMENTAL	1
TOTAL	3

Fonte: Portal do MEC

Elaboração: SEPLAG/ Gênercia Executiva de Desenvolvimento Municipal e Regional (GEDMR)

