

GERÊNCIA:
Executiva Vigilância em
Saúde

GERÊNCIA
Vigilância
Epidemiológica

NÚCLEO:
Imunização

NOTA INFORMATIVA Nº 43 - 12 de Junho de 2023

Assunto: Avaliação da 25ª Campanha Nacional de Vacinação contra a Influenza

A vacinação contra a influenza foi iniciada em 10 de abril de 2023. A Secretaria de Estado da Saúde (SES/PB) realizou o dia D de divulgação e mobilização Estadual com a vacina influenza, multivacinação e covid-19 (monovalente e Bivalente), nos dias 15 de abril, 06 e 20 de maio de 2023, objetivando ampliar a oferta da vacina da influenza, atualizar esquema vacinal das vacinas de rotina e covid-19, e melhorar as coberturas vacinais nos 223 municípios.

O Ministério da Saúde (MS), através do DATASUS, disponibiliza painel com os dados referentes a aplicação das doses registradas no sistema Oficial PNI no *Link*:https://infoms.saude.gov.br/extensions/Influenza_2023/Influenza_2023.html#.

No painel do MS, é possível analisar cada município e a forma como estão sendo registradas as doses. Cada análise deve ser feita pelo corpo técnico do município, estando a Coordenação Estadual de Imunização disponível para esclarecimentos e auxílio no que for necessário.

Através, da NOTA INFORMATIVA Nº 31 - 15 de Maio de 2023, a SES/PB ampliou a oferta da vacina influenza a toda a população não vacinada a partir de 6 meses de idade, a depender do estoque existente da vacina nos Municípios e da estratégia definida pelas Secretarias Municipais da Saúde. Apesar da excepcionalidade da vacinação para todas as idades a partir de 6 meses, a Secretaria de Estado da Saúde reitera que permanece a importância da vacinação dos grupos de risco prioritários para evitar a influenza e principalmente seus possíveis agravamentos.

A SES através da Nota INFORMATIVA Nº 39 de 31 de maio de 2023 prorrogou a campanha de influenza 2023 no Estado da Paraíba, com a oferta da vacina à população de acordo com a disponibilidade de doses em cada município.

Reforçamos que a meta mínima a ser alcançada é de **pelo menos 90%** para vacinação contra influenza nos grupos prioritários: crianças, gestantes, puérperas, idosos com 60 anos ou mais, povos indígenas, professores e trabalhadores da saúde, conforme preconizado pelo Programa Nacional de Imunizações.

GERÊNCIA:
Executiva Vigilância em
Saúde

GERÊNCIA
Vigilância
Epidemiológica

NÚCLEO:
Imunização

Até o momento o Estado da Paraíba atingiu a meta de cobertura do público alvo de professores com 90,30%. Estamos com dois grupos prioritários (Puérperas e Trabalhadores de saúde) próximos de atingir cobertura. Por isso, solicitamos nesse momento, o empenho das gestões municipais no sentido de informar os dados de doses aplicadas no site de campanha de forma DIÁRIA. Para a Campanha Nacional de Vacinação contra Influenza, o registro das doses aplicadas deverão ser feita no sistema de informação Novo SIPNI (si-pni.saude.gov.br).

A Campanha de Vacinação e mandamento incorporou até a 7ª pauta de Distribuição a entrega de 1.319.520 doses, distribuídas aos 223 municípios do Estado até o dia de hoje.

No momento o Estado da Paraíba encontra-se com total geral de 1.250.039 doses aplicadas de acordo com o painel de vacinação do Ministério da Saúde. Vale ressaltar que o total de doses aplicadas nos Grupos Prioritários (crianças, trabalhadores da saúde, gestantes, puérperas, indígenas, idosos e professores) foi de 878.590 doses (77,77%).

Quadro 01: População alvo por grupo prioritário, doses aplicadas e cobertura vacinal do Estado, 2023.

Grupo Prioritário	População Alvo	Total de Doses Aplicadas	Cobertura Vacinal (%)
Crianças	312.277	231.333	74,59%
Gestantes	41.948	29.607	76,39%
Idoso	576.510	426.954	75,95%
Povos indígenas vivendo <u>fora</u> das terras indígenas	10.027	1.862	18,66%
Povos indígenas vivendo em terras indígenas	21.457	14.986	75,16%
Professores	57.579	50.823	90,30%
Puérperas	6.793	5.104	85,56%
Trabalhadores de Saúde	111.453	97.097	89,68%

Fonte: Base de dados do SIPNI (https://infoms.saude.gov.br/extensions/Influenza_2023/Influenza_2023.html#), extraídos 12/06/2023 às 10:00hs. Atualização do painel em 12/06/2023 às 09:05:31, com dados contidos no SIPNI até as 11/06/2023 às 23:13:35

No quadro 02 abaixo, estratificamos os cortes de percentuais seguindo como base o valor de cobertura vacinal já alcançado pelo Estado da Paraíba na data de hoje

GERÊNCIA:
Executiva Vigilância em
Saúde

GERÊNCIA
Vigilância
Epidemiológica

NÚCLEO:
Imunização

(77,77%). De acordo com a análise, observamos que 129 municípios já atingiram meta da cobertura vacinal (CV) da campanha, sendo Cuité de Mamanguape (1º GRS) o primeiro lugar do Estado com 114,64%; 46 municípios estão entre a cobertura estadual e a meta da campanha; e 48 municípios estão abaixo da cobertura estadual. Destes, 04 municípios não atingiram sequer 50% de cobertura vacinal, sendo Sapé (1º GRS) o município com a cobertura mais baixa do Estado, com 42,76% % de cobertura vacinal.

Quadro 02: Cobertura vacinal dos grupos prioritários da Campanha da Influenza pormunicípio, 12 de Junho de 2023.

GRS	Município	População Alvo	Cobertura Vacinal (%)
1GRS	Cuité de Mamanguape - PB	1.841	114,64%
7GRS	Itaporanga - PB	6.143	111,82%
3GRS	Algodão de Jandaíra - PB	801	110,83%
11GRS	Manaíra - PB	3.164	107,52%
3GRS	Remígio - PB	5.650	107,33%
5GRS	São José dos Cordeiros - PB	1.216	106,33%
1GRS	Sobrado - PB	2.071	105,95%
5GRS	Zabelê - PB	639	105,02%
6GRS	São Mamede - PB	2.416	104,89%
3GRS	Aroeiras - PB	5.581	104,86%
10GRS	Aparecida - PB	2.479	104,37%
3GRS	Gado Bravo - PB	2.554	104,24%
11GRS	Princesa Isabel - PB	6.500	103,88%
3GRS	São Sebastião de Lagoa de Roça - PB	2.980	103,73%
11GRS	Juru - PB	2.716	103,65%
1GRS	Itapororoca - PB	5.106	103,60%
3GRS	Fagundes - PB	3.214	103,43%
7GRS	Olho d'Água - PB	1.795	103,34%
3GRS	São Domingos do Cariri - PB	771	103,24%
7GRS	São José de Caiana - PB	1.546	102,72%
3GRS	Pocinhos - PB	4.933	102,60%
3GRS	Tenório - PB	771	102,59%
11GRS	Água Branca - PB	2.737	102,23%
7GRS	Conceição - PB	5.373	102,15%
5GRS	Parari - PB	527	102,09%
7GRS	Igaracy - PB	1.732	102,02%
3GRS	Riacho de Santo Antônio - PB	558	101,97%



GERÊNCIA:
Executiva Vigilância em
Saúde

GERÊNCIA
Vigilância
Epidemiológica

NÚCLEO:
Imunização

10GRS	Lastro - PB	865	101,97%
3GRS	Matinhas - PB	1.279	101,56%
3GRS	Lagoa Seca - PB	7.239	101,30%
7GRS	Aguiar - PB	1.779	101,29%
5GRS	São Sebastião do Umbuzeiro - PB	1.002	101,22%
3GRS	Arara - PB	4.280	101,19%
5GRS	São João do Cariri - PB	1.313	101,16%
10GRS	Paulista - PB	3.493	101,03%
2GRS	Duas Estradas - PB	1.039	100,87%
2GRS	Borborema - PB	1.422	100,78%
2GRS	Caiçara - PB	1.879	100,69%
6GRS	Areia de Baraúnas - PB	629	100,64%
3GRS	Esperança - PB	8.905	100,62%
5GRS	Camalaú - PB	1.738	100,58%
1GRS	Jacaraú - PB	4.336	100,28%
2GRS	Araruna - PB	5.404	100,17%
7GRS	Coremas - PB	4.413	100,09%
6GRS	Teixeira - PB	3.905	99,95%
4GRS	Sossêgo - PB	931	99,89%
5GRS	Serra Branca - PB	4.260	99,86%
5GRS	Congo - PB	1.495	99,73%
7GRS	Santana de Mangueira - PB	1.368	99,71%
5GRS	Prata - PB	1.231	99,59%
9GRS	Bonito de Santa Fé - PB	3.068	99,38%
2GRS	Pirpirituba - PB	2.712	99,37%
3GRS	Alagoa Grande - PB	7.928	99,34%
12GRS	Pilar - PB	3.294	98,84%
6GRS	Maturéia - PB	1.797	98,50%
9GRS	Poço Dantas - PB	1.052	98,10%
7GRS	Santa Inês - PB	906	97,90%
4GRS	Damião - PB	1.491	97,72%
3GRS	Alcantil - PB	1.529	97,65%
3GRS	Olivedos - PB	1.164	97,59%
6GRS	Malta - PB	1.690	97,57%
2GRS	Logradouro - PB	1.134	97,53%
3GRS	Serra Redonda - PB	2.250	97,24%
12GRS	Salgado de São Félix - PB	3.743	97,03%
3GRS	Puxinanã - PB	3.768	96,95%
12GRS	Itabaiana - PB	6.874	96,78%
9GRS	Monte Horebe - PB	1.232	96,59%



GERÊNCIA:
Executiva Vigilância em
Saúde

GERÊNCIA
Vigilância
Epidemiológica

NÚCLEO:
Imunização

7GRS	Boa Ventura - PB	1.602	96,55%
2GRS	Serra da Raiz - PB	979	96,50%
5GRS	Amparo - PB	708	96,44%
12GRS	Caldas Brandão - PB	1.662	96,09%
3GRS	Juazeirinho - PB	4.665	96,05%
2GRS	Pilõesinhos - PB	1.515	95,97%
3GRS	Assunção - PB	1.117	95,85%
5GRS	Gurjão - PB	1.001	95,80%
5GRS	Caraúbas - PB	1.303	95,62%
9GRS	Poço de José de Moura - PB	1.421	95,55%
7GRS	Piancó - PB	4.739	95,54%
2GRS	Bananeiras - PB	5.825	95,44%
2GRS	Serraria - PB	1.736	95,42%
9GRS	Triunfo - PB	2.705	95,15%
8GRS	Riacho dos Cavalos - PB	2.317	95,12%
7GRS	Curral Velho - PB	606	95,05%
6GRS	Catingueira - PB	1.353	95,02%
10GRS	Nazarezinho - PB	2.129	94,97%
9GRS	São José de Piranhas - PB	5.445	94,91%
7GRS	Nova Olinda - PB	1.704	94,72%
7GRS	Pedra Branca - PB	1.111	94,69%
2GRS	Solânea - PB	7.530	94,65%
6GRS	Condado - PB	2.099	94,57%
10GRS	São Francisco - PB	1.155	94,37%
10GRS	Pombal - PB	9.425	94,22%
1GRS	Cruz do Espírito Santo - PB	4.222	94,10%
10GRS	São Bentinho - PB	1.319	94,06%
3GRS	Boqueirão - PB	4.943	93,93%
2GRS	Dona Inês - PB	3.012	93,68%
1GRS	Pitimbu - PB	4.633	93,61%
3GRS	Santa Cecília - PB	1.962	93,42%
6GRS	Quixaba - PB	503	93,24%
7GRS	Diamante - PB	1.744	93,12%
9GRS	Carrapateira - PB	722	93,06%
5GRS	Ouro Velho - PB	887	93,01%
7GRS	Ibiara - PB	1.965	92,86%
3GRS	Queimadas - PB	11.473	92,80%
10GRS	Cajazeirinhas - PB	879	92,72%
3GRS	Umbuzeiro - PB	2.876	92,59%
8GRS	Bom Sucesso - PB	1.603	92,58%
9GRS	Joca Claudino - PB	815	92,52%



GERÊNCIA:
Executiva Vigilância em
Saúde

GERÊNCIA
Vigilância
Epidemiológica

NÚCLEO:
Imunização

10GRS	Lagoa - PB	1.375	92,50%
10GRS	São Domingos - PB	978	92,43%
3GRS	Santo André - PB	759	92,36%
3GRS	Cabaceiras - PB	1.678	92,36%
4GRS	Barra de Santa Rosa - PB	4.245	92,34%
3GRS	Barra de Santana - PB	2.540	92,32%
10GRS	São José da Lagoa Tapada - PB	2.222	92,27%
10GRS	Santa Cruz - PB	2.185	92,12%
12GRS	São José dos Ramos - PB	1.599	91,93%
10GRS	Vieirópolis - PB	1.621	91,92%
2GRS	Lagoa de Dentro - PB	2.477	91,86%
2GRS	Tacima - PB	2.699	91,80%
10GRS	Marizópolis - PB	1.879	91,66%
8GRS	Brejo dos Santos - PB	1.997	91,57%
9GRS	São João do Rio do Peixe - PB	5.289	91,54%
3GRS	Areia - PB	6.293	91,49%
3GRS	Taperoá - PB	4.438	91,44%
6GRS	Patos - PB	29.119	91,19%
6GRS	Santa Luzia - PB	4.608	90,61%
1GRS	Baía da Traição - PB	9.202	90,28%
3GRS	Caturité - PB	1.390	90,14%
5GRS	Coxixola - PB	643	89,70%
11GRS	São José de Princesa - PB	1.076	89,66%
1GRS	Conde - PB	6.944	89,53%
7GRS	Serra Grande - PB	887	89,40%
9GRS	Bom Jesus - PB	858	89,03%
6GRS	Mãe d'Água - PB	1.117	88,97%
7GRS	Santana dos Garrotes - PB	2.127	88,09%
6GRS	Junco do Seridó - PB	1.869	87,83%
5GRS	São João do Tigre - PB	1.292	87,71%
6GRS	Cacimba de Areia - PB	1.051	87,51%
12GRS	Gurinhém - PB	3.683	86,74%
11GRS	Imaculada - PB	2.905	86,70%
6GRS	Emas - PB	933	86,50%
3GRS	Montadas - PB	1.687	86,37%
10GRS	Sousa - PB	20.681	86,06%
3GRS	Boa Vista - PB	1.849	85,99%
11GRS	Tavares - PB	3.873	85,38%
1GRS	Mataraca - PB	3.194	84,64%
6GRS	São José do Sabugi - PB	1.145	84,24%
9GRS	Santa Helena - PB	1.906	84,05%



GERÊNCIA:
Executiva Vigilância em
Saúde

GERÊNCIA
Vigilância
Epidemiológica

NÚCLEO:
Imunização

5GRS	Monteiro - PB	9.562	83,92%
3GRS	Alagoa Nova - PB	5.520	83,58%
2GRS	Mulungu - PB	2.492	83,04%
1GRS	Curral de Cima - PB	1.486	82,76%
1GRS	Capim - PB	1.664	82,73%
9GRS	Uiraúna - PB	4.709	82,64%
2GRS	Cacimba de Dentro - PB	4.874	82,51%
3GRS	Areial - PB	2.088	82,29%
9GRS	Cajazeiras - PB	17.631	81,59%
4GRS	Nova Palmeira - PB	1.352	81,48%
2GRS	Casserengue - PB	2.010	81,04%
5GRS	Sumé - PB	4.929	81,01%
3GRS	Massaranduba - PB	3.716	80,86%
1GRS	Lucena - PB	3.443	80,78%
4GRS	Cuité - PB	5.998	80,27%
3GRS	Barra de São Miguel - PB	1.719	79,61%
1GRS	Alhandra - PB	4.837	79,59%
6GRS	Cacimbas - PB	2.078	79,50%
12GRS	Juripiranga - PB	3.057	79,31%
9GRS	Cachoeira dos Índios - PB	2.845	79,20%
8GRS	São José do Brejo do Cruz - PB	509	78,98%
12GRS	São Miguel de Taipu - PB	1.959	78,69%
12GRS	Mogéiro - PB	3.761	78,65%
6GRS	Várzea - PB	901	78,33%
6GRS	São José de Espinharas - PB	1.374	78,15%
12GRS	Ingá - PB	5.357	77,79%
1GRS	Marcação - PB	11.197	77,30%
6GRS	Santa Teresinha - PB	1.236	77,15%
4GRS	Frei Martinho - PB	1.113	76,37%
8GRS	Belém do Brejo do Cruz - PB	2.009	76,21%
9GRS	Bernardino Batista - PB	1.072	75,75%
8GRS	Mato Grosso - PB	857	74,33%
2GRS	Sertãozinho - PB	1.710	73,47%
4GRS	Cubati - PB	2.134	73,16%
6GRS	Salgadinho - PB	1.160	72,97%
8GRS	Brejo do Cruz - PB	3.710	72,27%
2GRS	Cuitegi - PB	1.812	72,04%
2GRS	Pilões - PB	1.874	71,90%
1GRS	Santa Rita - PB	36.285	71,58%
4GRS	Pedra Lavrada - PB	2.197	71,42%
3GRS	Natuba - PB	2.753	71,41%



GERÊNCIA:
Executiva Vigilância em
Saúde




GERÊNCIA
Vigilância
Epidemiológica

NÚCLEO:
Imunização

12GRS	Pedras de Fogo - PB	7.176	70,70%
1GRS	Mamanguape - PB	11.940	69,21%
4GRS	Baraúna - PB	1.380	69,01%
1GRS	Caaporã - PB	5.181	69,01%
12GRS	Riachão do Bacamarte - PB	1.339	68,93%
1GRS	João Pessoa - PB	230.932	68,90%
4GRS	São Vicente do Seridó - PB	2.690	68,59%
2GRS	Araçagi - PB	4.857	68,53%
8GRS	Jericó - PB	2.361	67,75%
2GRS	Alagoinha - PB	3.871	66,02%
1GRS	Pedro Régis - PB	1.693	65,38%
8GRS	Catolé do Rocha - PB	8.340	64,99%
4GRS	Nova Floresta - PB	2.775	64,82%
12GRS	Itatuba - PB	3.095	64,25%
1GRS	Rio Tinto - PB	14.523	64,05%
12GRS	Juarez Távora - PB	2.207	63,91%
2GRS	Riachão - PB	1.018	63,75%
3GRS	Livramento - PB	2.071	62,93%
6GRS	Passagem - PB	777	62,74%
3GRS	Soledade - PB	4.173	62,45%
6GRS	Desterro - PB	2.383	62,31%
2GRS	Belém - PB	5.146	60,11%
6GRS	São José do Bonfim - PB	890	57,87%
3GRS	Campina Grande - PB	109.485	56,08%
1GRS	Cabedelo - PB	17.521	55,69%
4GRS	Picuí - PB	5.350	54,99%
2GRS	Guarabira - PB	15.575	52,95%
1GRS	Riachão do Poço - PB	1.317	52,32%
1GRS	Mari - PB	5.938	51,74%
6GRS	Vista Serrana - PB	968	48,86%
8GRS	São Bento - PB	8.152	48,08%
1GRS	Bayeux - PB	24.727	47,55%
1GRS	Sapé - PB	13.829	42,76%

Fonte: Base de dados do SIPNI (https://infoms.saude.gov.br/extensions/Influenza_2023/Influenza_2023.html#), extraídos 12/06/2023 às 10:00hs. Atualização do painel em 12/06/2023 às 09:05:31, com dados contidos no SIPNI até as 11/06/2023 às 23:13:35

LEGENDA:

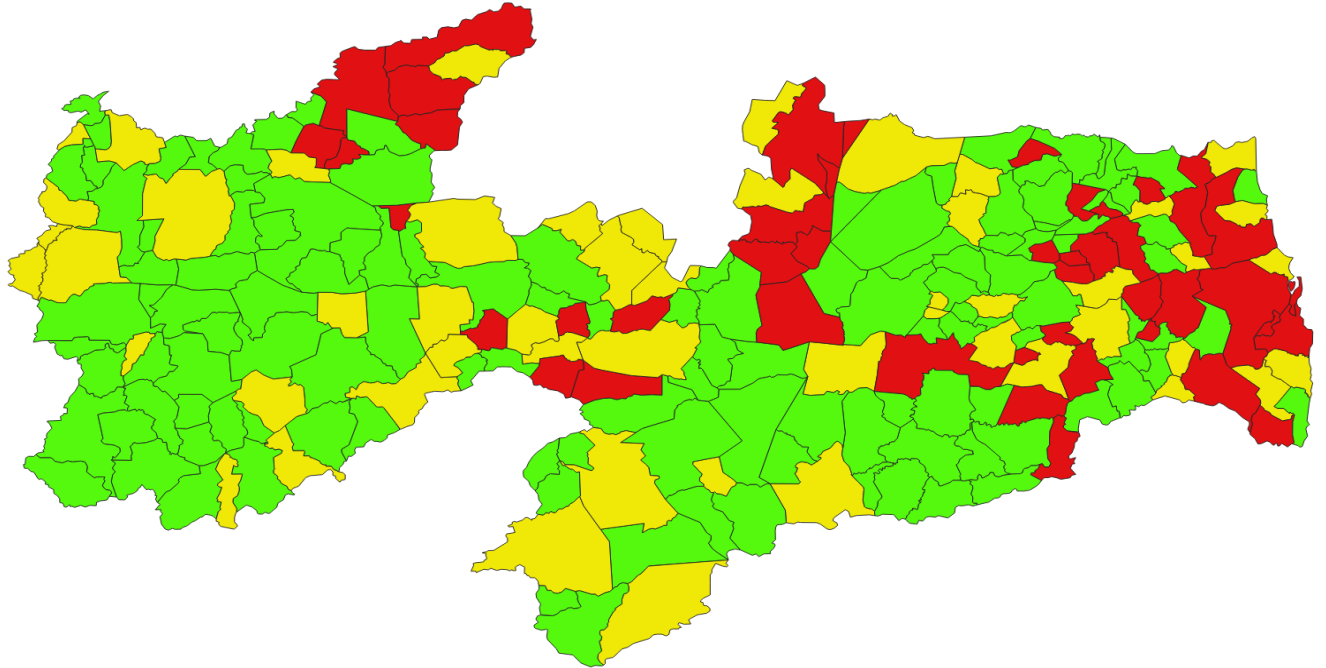
-  Maior/igual de 90%
-  Entre 77,77% e 89,99%
-  Abaixo da cobertura Estadual (77,77%)

GERÊNCIA:
Executiva Vigilância em
Saúde

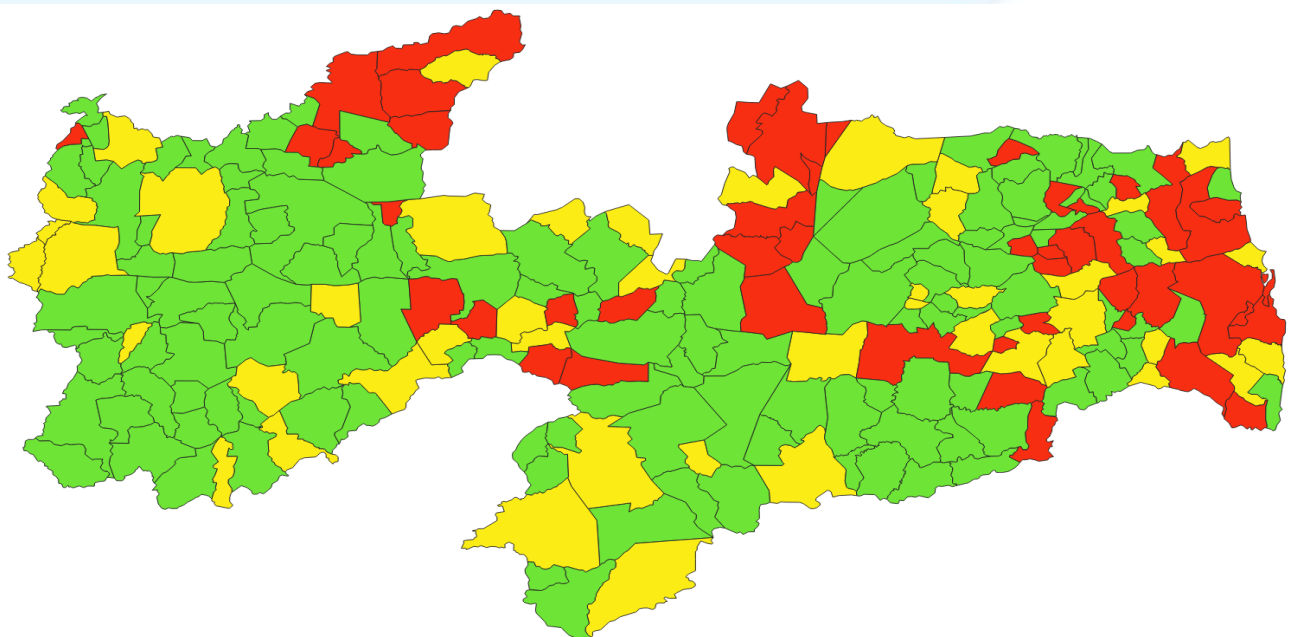
GERÊNCIA
Vigilância
Epidemiológica

NÚCLEO:
Imunização

**Mapa 01: Cobertura vacinal dos grupos prioritários da Campanha da Influenza, por município:
Comparativo entre os dias 05 e 12 de Junho de 2023.**



05 de junho de 2023



12 de junho de 2023






GERÊNCIA:
Executiva Vigilância em
Saúde

GERÊNCIA
Vigilância
Epidemiológica

NÚCLEO:
Imunização

LEGENDA:

-  Maior/igual de 90%
-  Entre 77,77% e 89,99%
-  Abaixo da cobertura Estadual (77,77%)

NOTA: O cálculo da cobertura vacinal (%) considera a aplicação de 1ª dose e dose única exclusivamente para os grupos prioritários: Crianças, Trabalhador de Saúde, Gestantes, Puérperas, Indígenas, Idosos (60 anos ou mais de idade entre os trabalhadores de saúde, indígenas e não indígenas) e Professores. Portanto, este cálculo de cobertura vacinal dispensa a aplicação de doses nos demais grupos prioritários.

Para análise do quadro 3 abaixo, **estratificamos os cortes de percentuais seguindo como base a cobertura vacinal atingida pelo Estado da Paraíba para o grupo prioritário crianças**. Neste momento, a cobertura vacinal de crianças no Estado é de **74,59%**.

De acordo com a análise, observou-se que 129 municípios já atingiram a meta da cobertura vacinal de 90% para o grupo prioritário de crianças, sendo Areia de Baraúnas (6ºGRS) o primeiro lugar do Estado, com cobertura de 156,71%; 38 municípios estão entre a meta estadual e a meta da campanha; e 56 municípios estão abaixo da cobertura estadual. Destes, 11 municípios não atingiram sequer 50%, sendo São Bento (8ª GRS) o município com a cobertura vacinal mais baixa do Estado, com 34,46%.

Em uma comparação entre a última nota informativa N°40, de 05 de maio de 2023, com os dados do dia de hoje, 12 de Junho de 2023, observamos que houve aumento da cobertura vacinal de 117 municípios, no que se refere ao grupo prioritário de crianças; 105 municípios mantiveram os mesmos valores; e 1 município apresentou baixa no percentual (Fagundes).



GERÊNCIA:
Executiva Vigilância em
Saúde

GERÊNCIA
Vigilância
Epidemiológica

NÚCLEO:
Imunização

Quadro 03 – Cobertura da Campanha da Influenza por município, grupo prioritário crianças: comparação entre os dados de 05 de Maio de 2023 (última nota divulgada) com os dados do dia 12 de Junho de 2023.

GRS	Município	Grupo Prioritário	População Alvo	Cobertura vacinal 05/06	Cobertura Vacinal 12/06
6GR S	Areia de Baraúnas - PB	Crianças	164	156,71%	156,71%
3GR S	Aroeiras - PB	Crianças	1.547	139,11%	139,63%
3GR S	Gado Bravo - PB	Crianças	734	122,48%	124,66%
11G RS	Manaíra - PB	Crianças	990	120,30%	123,13%
5GR S	São João do Cariri - PB	Crianças	284	117,96%	120,42%
2GR S	Pirpirituba - PB	Crianças	838	118,62%	119,21%
1GR S	Itapororoca - PB	Crianças	1.625	117,72%	118,22%
7GR S	São José de Caiana - PB	Crianças	562	116,90%	116,90%
3GR S	Remígio - PB	Crianças	1.643	114,79%	115,03%
1GR S	Cuité de Mamanguape - PB	Crianças	575	108,35%	113,22%
7GR S	Boa Ventura - PB	Crianças	396	112,12%	112,37%
5GR S	São José dos Cordeiros - PB	Crianças	288	110,42%	111,11%
3GR S	Algodão de Jandaíra - PB	Crianças	267	106,74%	110,11%
9GR S	Bonito de Santa Fé - PB	Crianças	1.097	108,66%	108,66%
7GR S	Coremas - PB	Crianças	1.152	108,07%	108,07%
7GR S	Itaporanga - PB	Crianças	1.977	107,38%	107,38%
3GR S	São Domingos do Cariri - PB	Crianças	187	105,88%	106,95%
2GR S	Dona Inês - PB	Crianças	905	103,87%	106,74%
12G RS	Caldas Brandão - PB	Crianças	426	104,23%	105,87%
10G RS	São Francisco - PB	Crianças	210	105,24%	105,71%
5GR S	Zabelê - PB	Crianças	195	105,64%	105,64%

GERÊNCIA:
Executiva Vigilância em
Saúde

GERÊNCIA
Vigilância
Epidemiológica

NÚCLEO:
Imunização

2GR S	Caiçara - PB	Crianças	519	105,20%	105,20%
3GR S	Matinhas - PB	Crianças	431	104,64%	104,64%
5GR S	Serra Branca - PB	Crianças	942	104,35%	104,35%
3GR S	Fagundes - PB	Crianças	943	104,45%	104,24%
7GR S	Conceição - PB	Crianças	1.423	104,22%	104,22%
1GR S	Lucena - PB	Crianças	1.258	100,08%	104,13%
5GR S	Parari - PB	Crianças	117	103,42%	103,42%
2GR S	Logradouro - PB	Crianças	323	102,79%	103,41%
10G RS	São Domingos - PB	Crianças	189	103,17%	103,17%
3GR S	São Sebastião de Lagoa de Roça - PB	Crianças	899	102,56%	102,78%
7GR S	Ibiara - PB	Crianças	411	102,68%	102,68%
11G RS	Juru - PB	Crianças	722	102,63%	102,63%
3GR S	Alcantil - PB	Crianças	472	102,54%	102,54%
12G RS	Ingá - PB	Crianças	1.468	102,45%	102,45%
11G RS	Princesa Isabel - PB	Crianças	1.904	101,84%	101,84%
12G RS	São José dos Ramos - PB	Crianças	500	101,40%	101,80%
7GR S	Aguiar - PB	Crianças	419	100,48%	101,67%
3GR S	Serra Redonda - PB	Crianças	540	101,48%	101,48%
3GR S	Tenório - PB	Crianças	253	101,19%	101,19%
1GR S	Jacaraú - PB	Crianças	1.249	100,96%	100,96%
2GR S	Duas Estradas - PB	Crianças	282	100,71%	100,71%
4GR S	Damião - PB	Crianças	489	100,61%	100,61%
3GR S	Lagoa Seca - PB	Crianças	2.277	99,91%	100,40%
2GR S	Araruna - PB	Crianças	1.747	100,29%	100,29%
12G	Pilar - PB	Crianças	1.055	100,00%	100,00%



GERÊNCIA:
Executiva Vigilância em
Saúde

GERÊNCIA
Vigilância
Epidemiológica

NÚCLEO:
Imunização

RS					
3GR S	Riacho de Santo Antônio - PB	Crianças	195	100,00%	100,00%
7GR S	Igaracy - PB	Crianças	441	99,55%	99,55%
5GR S	Congo - PB	Crianças	430	98,84%	99,53%
12G RS	Itabaiana - PB	Crianças	1.814	99,50%	99,50%
3GR S	Alagoa Grande - PB	Crianças	2.338	99,40%	99,40%
6GR S	Maturéia - PB	Crianças	626	99,04%	99,36%
7GR S	Olho d'Água - PB	Crianças	481	99,17%	99,17%
6GR S	Cacimba de Areia - PB	Crianças	268	98,88%	98,88%
7GR S	Curral Velho - PB	Crianças	201	98,51%	98,51%
4GR S	Sossêgo - PB	Crianças	334	98,50%	98,50%
7GR S	Pedra Branca - PB	Crianças	305	96,39%	98,36%
3GR S	Santa Cecília - PB	Crianças	615	97,89%	98,21%
6GR S	Malta - PB	Crianças	451	98,00%	98,00%
11G RS	Água Branca - PB	Crianças	845	97,99%	97,99%
3GR S	Boqueirão - PB	Crianças	1.474	97,63%	97,96%
3GR S	Barra de Santana - PB	Crianças	601	97,67%	97,67%
10G RS	Paulista - PB	Crianças	868	97,58%	97,58%
11G RS	Tavares - PB	Crianças	1.144	94,41%	97,12%
2GR S	Pilõesinhos - PB	Crianças	449	93,10%	97,10%
9GR S	Triunfo - PB	Crianças	673	97,03%	97,03%
12G RS	Salgado de São Félix - PB	Crianças	917	96,73%	96,73%
5GR S	Camalaú - PB	Crianças	509	96,66%	96,66%
1GR S	Sobrado - PB	Crianças	644	95,81%	96,58%
10G RS	Aparecida - PB	Crianças	606	90,10%	96,04%



GERÊNCIA:
Executiva Vigilância em
Saúde

GERÊNCIA
Vigilância
Epidemiológica

NÚCLEO:
Imunização

10G RS	Pombal - PB	Crianças	2.112	95,17%	95,83%
7GR S	Santana de Mangueira - PB	Crianças	374	95,72%	95,72%
10G RS	Nazarezinho - PB	Crianças	549	95,63%	95,63%
2GR S	Serraria - PB	Crianças	511	91,00%	95,50%
3GR S	Esperança - PB	Crianças	2.723	95,45%	95,45%
2GR S	Borborema - PB	Crianças	414	95,41%	95,41%
5GR S	Ouro Velho - PB	Crianças	208	95,19%	95,19%
5GR S	Prata - PB	Crianças	326	95,09%	95,09%
6GR S	Catingueira - PB	Crianças	385	95,06%	95,06%
3GR S	Caturité - PB	Crianças	420	95,00%	95,00%
7GR S	Santa Inês - PB	Crianças	279	94,98%	94,98%
3GR S	Pocinhos - PB	Crianças	1.648	94,96%	94,96%
2GR S	Solânea - PB	Crianças	2.099	94,81%	94,81%
3GR S	Olivedos - PB	Crianças	278	94,24%	94,60%
1GR S	Baía da Traição - PB	Crianças	970	94,54%	94,54%
3GR S	Assunção - PB	Crianças	357	94,40%	94,40%
2GR S	Serra da Raiz - PB	Crianças	232	93,53%	94,40%
9GR S	Monte Horebe - PB	Crianças	404	94,31%	94,31%
3GR S	Cabaceiras - PB	Crianças	421	94,30%	94,30%
10G RS	Lastro - PB	Crianças	219	94,06%	94,06%
9GR S	Joca Claudino - PB	Crianças	165	93,94%	93,94%
7GR S	Piancó - PB	Crianças	1.083	93,91%	93,91%
10G RS	Cajazeirinhas - PB	Crianças	260	93,85%	93,85%
3GR S	Umbuzeiro - PB	Crianças	763	93,58%	93,84%
10G	Santa Cruz - PB	Crianças	412	91,99%	93,45%



GERÊNCIA:
Executiva Vigilância em
Saúde

GERÊNCIA
Vigilância
Epidemiológica

NÚCLEO:
Imunização

RS					
7GR S	Serra Grande - PB	Crianças	257	92,22%	93,39%
9GR S	Carrapateira - PB	Crianças	202	93,07%	93,07%
6GR S	Condado - PB	Crianças	488	91,39%	92,83%
2GR S	Araçagi - PB	Crianças	1.315	76,73%	92,78%
3GR S	Juazeirinho - PB	Crianças	1.748	91,53%	92,62%
9GR S	Poço Dantas - PB	Crianças	335	91,34%	92,54%
3GR S	Barra de São Miguel - PB	Crianças	479	91,65%	92,48%
8GR S	Riacho dos Cavalos - PB	Crianças	607	91,10%	92,42%
1GR S	Cruz do Espírito Santo - PB	Crianças	1.632	92,28%	92,34%
7GR S	Diamante - PB	Crianças	482	92,32%	92,32%
5GR S	Gurjão - PB	Crianças	259	92,28%	92,28%
3GR S	Arara - PB	Crianças	1.003	92,22%	92,22%
10G RS	Lagoa - PB	Crianças	306	91,18%	92,16%
6GR S	Patos - PB	Crianças	8.122	91,22%	92,10%
6GR S	Santa Luzia - PB	Crianças	1.089	90,91%	91,83%
2GR S	Bananeiras - PB	Crianças	1.717	91,73%	91,73%
9GR S	Bom Jesus - PB	Crianças	202	91,58%	91,58%
3GR S	Puxinanã - PB	Crianças	1.257	90,93%	91,41%
3GR S	Taperoá - PB	Crianças	1.198	89,40%	91,40%
8GR S	Bom Sucesso - PB	Crianças	314	91,40%	91,40%
9GR S	São José de Piranhas - PB	Crianças	1.509	91,12%	91,25%
3GR S	Areia - PB	Crianças	1.811	91,17%	91,17%
6GR S	São Mamede - PB	Crianças	531	91,15%	91,15%
10G RS	São José da Lagoa Tapada - PB	Crianças	542	91,14%	91,14%



GERÊNCIA:
Executiva Vigilância em
Saúde

GERÊNCIA
Vigilância
Epidemiológica

NÚCLEO:
Imunização

5GR S	São Sebastião do Umbuzeiro - PB	Crianças	278	90,65%	91,01%
10G RS	Vieirópolis - PB	Crianças	320	90,94%	90,94%
10G RS	Marizópolis - PB	Crianças	509	90,77%	90,77%
12G RS	Mogeiro - PB	Crianças	1.100	83,00%	90,73%
10G RS	São Bentinho - PB	Crianças	351	90,60%	90,60%
6GR S	Teixeira - PB	Crianças	1.370	89,71%	90,51%
2GR S	Tacima - PB	Crianças	768	90,49%	90,49%
10G RS	Sousa - PB	Crianças	5.206	90,11%	90,11%
9GR S	São João do Rio do Peixe - PB	Crianças	1.120	90,09%	90,09%
9GR S	Poço de José de Moura - PB	Crianças	300	90,00%	90,00%
3GR S	Queimadas - PB	Crianças	3.641	89,37%	89,40%
8GR S	Brejo dos Santos - PB	Crianças	455	87,03%	89,01%
9GR S	Santa Helena - PB	Crianças	394	88,32%	88,32%
5GR S	São João do Tigre - PB	Crianças	374	87,70%	87,97%
1GR S	Pitimbu - PB	Crianças	1.922	85,33%	87,04%
5GR S	Sumé - PB	Crianças	1.173	86,02%	86,70%
7GR S	Nova Olinda - PB	Crianças	462	85,93%	86,36%
11G RS	São José de Princesa - PB	Crianças	303	85,81%	85,81%
7GR S	Santana dos Garrotes - PB	Crianças	465	85,59%	85,81%
1GR S	Conde - PB	Crianças	2.577	82,89%	85,60%
5GR S	Coxixola - PB	Crianças	119	84,87%	84,87%
12G RS	Gurinhém - PB	Crianças	1.125	81,51%	84,62%
9GR S	Uiraúna - PB	Crianças	1.026	83,72%	83,72%
3GR S	Santo André - PB	Crianças	160	83,13%	83,13%
5GR	Monteiro - PB	Crianças	2.589	80,69%	82,46%



GERÊNCIA:
Executiva Vigilância em
Saúde

GERÊNCIA
Vigilância
Epidemiológica

NÚCLEO:
Imunização

S					
2GR S	Mulungu - PB	Crianças	739	80,38%	82,14%
4GR S	Nova Palmeira - PB	Crianças	318	82,08%	82,08%
3GR S	Areial - PB	Crianças	590	82,03%	82,03%
3GR S	Alagoa Nova - PB	Crianças	1.782	79,91%	81,99%
8GR S	Mato Grosso - PB	Crianças	208	77,40%	81,73%
2GR S	Lagoa de Dentro - PB	Crianças	687	78,75%	80,93%
2GR S	Casserengue - PB	Crianças	609	78,00%	80,62%
1GR S	Mataraca - PB	Crianças	944	75,64%	79,98%
3GR S	Boa Vista - PB	Crianças	528	79,55%	79,55%
12G RS	Juripiranga - PB	Crianças	1.007	77,46%	79,44%
2GR S	Sertãozinho - PB	Crianças	415	76,14%	78,80%
2GR S	Cuitegi - PB	Crianças	597	76,72%	78,73%
4GR S	Baraúna - PB	Crianças	403	76,92%	78,41%
5GR S	Amparo - PB	Crianças	198	77,27%	77,27%
4GR S	Frei Martinho - PB	Crianças	183	76,50%	77,05%
3GR S	Montadas - PB	Crianças	521	76,58%	76,58%
8GR S	Jericó - PB	Crianças	522	75,10%	76,44%
4GR S	Cuité - PB	Crianças	1.445	76,40%	76,40%
6GR S	Quixaba - PB	Crianças	164	76,22%	76,22%
6GR S	Junco do Seridó - PB	Crianças	614	75,90%	75,90%
1GR S	Riachão do Poço - PB	Crianças	385	74,03%	75,84%
12G RS	Pedras de Fogo - PB	Crianças	2.466	74,86%	75,51%
12G RS	São Miguel de Taipu - PB	Crianças	726	72,31%	74,79%
5GR S	Caraúbas - PB	Crianças	346	73,70%	73,70%



GERÊNCIA:
Executiva Vigilância em
Saúde

GERÊNCIA
Vigilância
Epidemiológica

NÚCLEO:
Imunização

9GR S	Cachoeira dos Índios - PB	Crianças	795	71,45%	73,08%
4GR S	São Vicente do Seridó - PB	Crianças	955	72,25%	72,25%
9GR S	Bernardino Batista - PB	Crianças	355	72,11%	72,11%
1GR S	Capim - PB	Crianças	705	66,38%	71,91%
6GR S	Emas - PB	Crianças	306	71,24%	71,24%
9GR S	Cajazeiras - PB	Crianças	4.589	67,86%	70,95%
1GR S	Mamanguape - PB	Crianças	4.264	68,22%	70,87%
6GR S	Mãe d'Água - PB	Crianças	303	69,64%	70,63%
6GR S	Salgadinho - PB	Crianças	352	68,75%	69,89%
4GR S	Pedra Lavrada - PB	Crianças	570	67,54%	69,47%
1GR S	Pedro Régis - PB	Crianças	526	68,06%	68,63%
3GR S	Massaranduba - PB	Crianças	1.044	67,91%	67,91%
6GR S	Cacimbas - PB	Crianças	920	67,72%	67,72%
3GR S	Natuba - PB	Crianças	819	64,96%	66,91%
1GR S	João Pessoa - PB	Crianças	56.484	50,70%	66,81%
8GR S	Belém do Brejo do Cruz - PB	Crianças	475	49,05%	66,74%
2GR S	Cacimba de Dentro - PB	Crianças	1.400	60,50%	66,71%
6GR S	Santa Teresinha - PB	Crianças	287	66,55%	66,55%
2GR S	Riachão - PB	Crianças	294	63,61%	65,99%
12G RS	Itatuba - PB	Crianças	952	65,65%	65,65%
1GR S	Caaporã - PB	Crianças	2.143	62,95%	65,61%
1GR S	Curral de Cima - PB	Crianças	477	64,36%	65,41%
1GR S	Rio Tinto - PB	Crianças	2.010	59,65%	65,07%
6GR S	Passagem - PB	Crianças	197	64,47%	64,97%
6GR S	São José do Sabugi - PB	Crianças	283	63,96%	63,96%



GERÊNCIA:
Executiva Vigilância em
Saúde

GERÊNCIA
Vigilância
Epidemiológica

NÚCLEO:
Imunização

S					
4GR S	Barra de Santa Rosa - PB	Crianças	1.208	63,49%	63,82%
11G RS	Imaculada - PB	Crianças	1.103	63,46%	63,46%
1GR S	Santa Rita - PB	Crianças	11.680	60,86%	62,95%
2GR S	Alagoinha - PB	Crianças	1.300	62,77%	62,77%
1GR S	Alhandra - PB	Crianças	1.948	62,73%	62,73%
6GR S	São José de Espinharas - PB	Crianças	363	60,88%	61,98%
12G RS	Juarez Távora - PB	Crianças	680	60,00%	61,32%
2GR S	Belém - PB	Crianças	1.260	59,84%	60,79%
4GR S	Cubati - PB	Crianças	694	60,66%	60,66%
1GR S	Marcação - PB	Crianças	965	57,93%	60,31%
12G RS	Riachão do Bacamarte - PB	Crianças	375	54,67%	60,27%
2GR S	Pilões - PB	Crianças	671	59,91%	59,91%
6GR S	Várzea - PB	Crianças	177	59,89%	59,89%
8GR S	São José do Brejo do Cruz - PB	Crianças	145	55,86%	59,31%
3GR S	Soledade - PB	Crianças	1.237	53,19%	57,88%
4GR S	Picuí - PB	Crianças	1.428	55,53%	56,79%
3GR S	Livramento - PB	Crianças	620	54,84%	56,29%
6GR S	São José do Bonfim - PB	Crianças	295	54,24%	55,25%
6GR S	Desterro - PB	Crianças	747	50,60%	50,60%
6GR S	Vista Serrana - PB	Crianças	290	43,45%	45,86%
1GR S	Cabedelo - PB	Crianças	5.333	39,60%	43,56%
1GR S	Mari - PB	Crianças	1.688	41,05%	43,36%
1GR S	Sapé - PB	Crianças	3.968	39,52%	43,07%
3GR S	Campina Grande - PB	Crianças	30.371	42,01%	43,02%



GERÊNCIA:
Executiva Vigilância em
Saúde




GERÊNCIA
Vigilância
Epidemiológica

NÚCLEO:
Imunização

8GR S	Catolé do Rocha - PB	Crianças	2.131	40,12%	42,23%
2GR S	Guarabira - PB	Crianças	4.440	39,53%	41,76%
8GR S	Brejo do Cruz - PB	Crianças	1.135	36,30%	38,41%
4GR S	Nova Floresta - PB	Crianças	764	38,35%	38,35%
1GR S	Bayeux - PB	Crianças	7.489	35,69%	36,64%
8GR S	São Bento - PB	Crianças	2.623	32,83%	34,46%

Fonte: Base de dados do SIPNI (https://infoms.saude.gov.br/extensions/Influenza_2023/Influenza_2023.html#), extraídos 12/06/2023 às 10:00hs. Atualização do painel em 12/06/2023 às 09:05:31, com dados contidos no SIPNI até as 11/06/2023 às 23:13:35

LEGENDA:

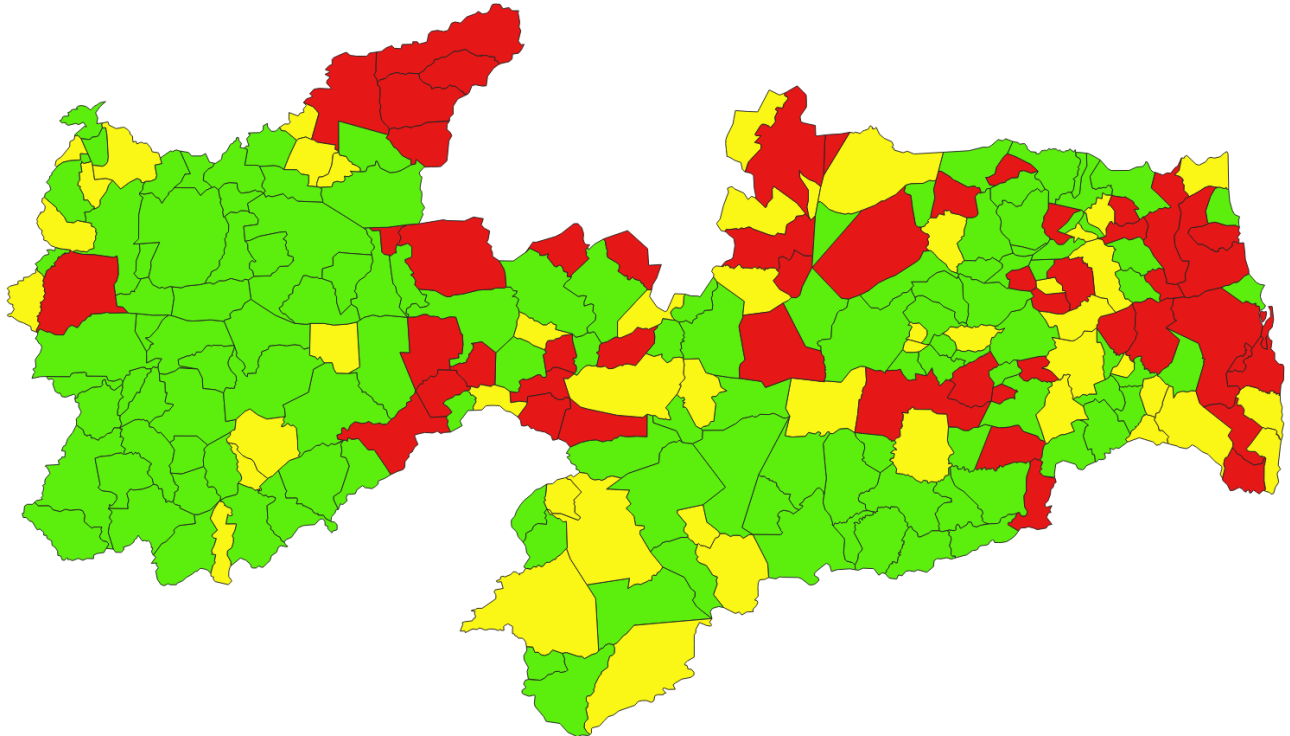
	Maior/igual de 90%
	Entre 74,59% e 89,99%
	Abaixo da cobertura Estadual (74,59%)

GERÊNCIA:
Executiva Vigilância em
Saúde

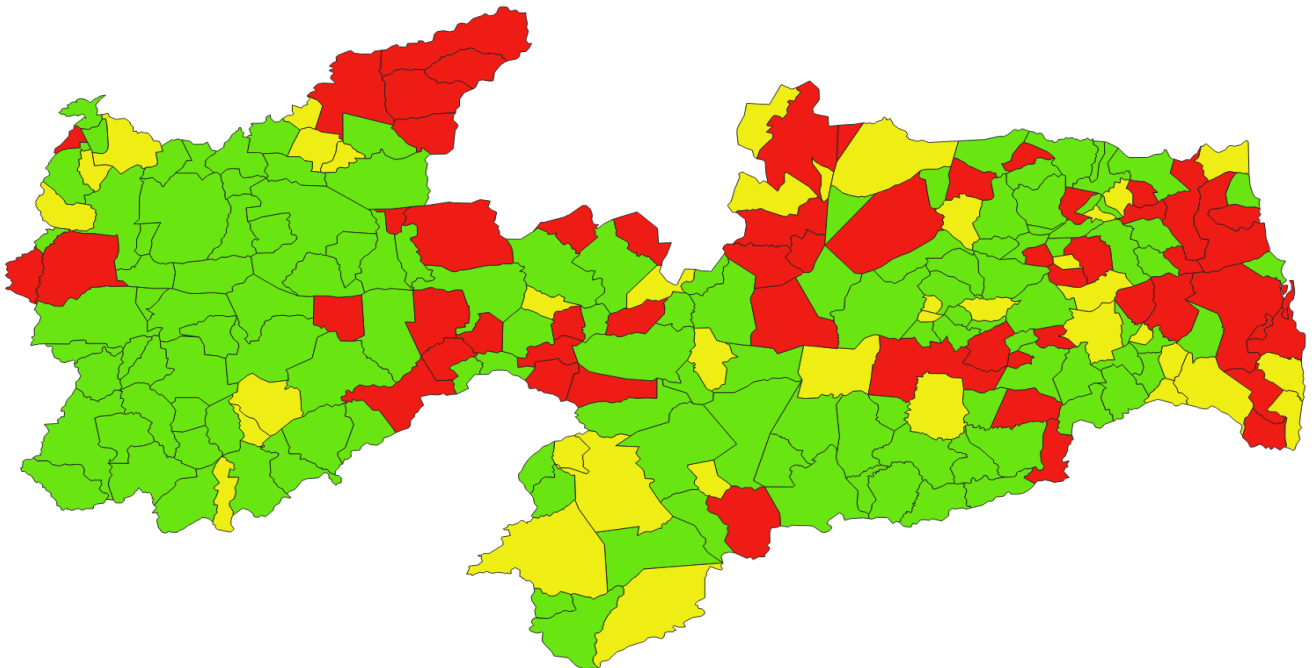
GERÊNCIA
Vigilância
Epidemiológica

NÚCLEO:
Imunização

Mapa 02 – Cobertura da Campanhada Influenza do grupo prioritário crianças, por município: comparativo entre os dias 05 e 12 de junho de 2023.



05 junho de 2023



12 junho de 2023






GERÊNCIA:
Executiva Vigilância em
Saúde

GERÊNCIA
Vigilância
Epidemiológica

NÚCLEO:
Imunização

LEGENDA:

-  Maior/igual de 90%
-  Entre 74,59% e 89,99%
-  Abaixo da cobertura Estadual (74,59%)


A SES destaca que a vacina atua minimizando a carga viral e prevenindo o surgimento de complicações decorrentes da doença, reduzindo os sintomas nos grupos prioritários. Portanto, é importante a partir da análise dos dados de cada município que os gestores adotem estratégias para melhorar a cobertura vacinal do público elegível para vacina. Aplicando estratégias para facilitar o acesso desse público, assim como, o não agendamento da vacinação, horários diferenciados para acesso da população no final de semana, realizar busca ativa dos faltosos e efetuar vacinação. Ressaltamos ainda, que as dos aplicadas da vacina Influenza nos municípios devem ser informadas no sistema de informação **DIARIAMENTE**.

A Equipe da Coordenação Estadual de Imunização se coloca à disposição para orientações e outros esclarecimentos, fone: (83) 3211-9052 e e-mail: pni@ses.pb.gov.br e administrativo.pni@ses.pb.gov.br.

Atenciosamente,


Talita Tavares Alves de Almeida
Gerente Executiva de Vigilância em Saúde
Mat. 173.656-6

Talita Tavares Alves de Almeida
Gerente Executiva de Vigilância em Saúde
Mat: 173.656-6


Márcia Mayara Dias de Queiroga Fernandes
**Coordenadora do Núcleo Estadual de
Imunizações – SES/PB**
Mat:191.382.-4