



SECRETARIA DE ESTADO DA SAÚDE
GERÊNCIA EXECUTIVA DE VIGILÂNCIA EM SAÚDE
GERÊNCIA OPERACIONAL DE VIGILÂNCIA EPIDEMIOLÓGICA
NÚCLEO ESTADUAL DE IMUNIZAÇÕES

Informativo Imunização Nº 01 de 13 de fevereiro de 2025 – Análise das Coberturas das Vacinas de rotina do Estado da Paraíba no período de Janeiro a Novembro 2024

A vacinação é um dos métodos fundamentais para a prevenção de doenças imunopreveníveis, representando umas das intervenções de saúde pública mais seguras, econômicas e eficazes para evitar óbitos e elevar a qualidade de vida da população.

Contudo, a eficácia da vacinação vai além da simples aplicação de doses; é imperativo avaliar se a cobertura vacinal em uma determinada região é adequada para assegurar a proteção abrangente de toda a população. Cada imunizante possui uma meta de Cobertura Vacinal (CV) estabelecida pelo Programa Nacional de Imunizações (PNI).

No caso das vacinas Rotavírus e BCG, a meta de é de 90%, enquanto para as demais vacinas incluídas no Calendário Nacional de Vacinação da Criança, a meta de é de 95%.

Conforme aponta a Nota Informativa nº 14/2023 - DPNI/SVSA/MS - DEMAS/SEIDIGI/MS, os dados para realização desse monitoramento das CV devem ser realizados por meio de painéis de informação que têm como fonte única e exclusiva a Rede Nacional de Dados em Saúde (RNDS).

De acordo com a NOTA TÉCNICA Nº 117/2024-DPNI/SVSA/MS, que trata das regras de cobertura vacinal das vacinas do calendário nacional a partir de 2024, o painel de cobertura vacinal apresentará dados de dois meses antes do mês corrente. A inclusão de um novo mês na cobertura vacinal acontecerá no dia 01 de cada mês.

Dito isto, esclarecemos que todos os dados utilizados a partir de agora foram obtidos e estão disponibilizados no link abaixo, através do qual é possível acompanhar e avaliar a CV estadual e municipal:

https://infoms.saude.gov.br/extensions/SEIDIGI_DEMAS_VACINACAO_CALENDARIO_NACIONAL_COBERTURA_RESIDENCIA/SEIDIGI_DEMAS_VACINACAO_CALENDARIO_NACIONAL_COBERTURA_RESIDENCIA.html

Dada a relevância da análise da CV em nível estadual e considerando que a última atualização do Ministério da Saúde ocorreu 03 de fevereiro de 2025, a Secretaria de Estado da Saúde, por intermédio da Gerência Executiva de Vigilância em Saúde e Núcleo Estadual de Imunizações, apresenta a análise descritiva dos dados de CV de rotina dos municípios paraibanos, abrangendo o período de janeiro a

SECRETARIA DE ESTADO DA SAÚDE
GERÊNCIA EXECUTIVA DE VIGILÂNCIA EM SAÚDE
GERÊNCIA OPERACIONAL DE VIGILÂNCIA EPIDEMIOLÓGICA
NÚCLEO ESTADUAL DE IMUNIZAÇÕES

novembro de 2024. Ressaltamos que o mês de dezembro não foi incluído neste informativo, uma vez que os dados correspondentes a este mês ainda não foram disponibilizados pelo Ministério da Saúde.




É válido esclarecer que para os cálculos de CV, serão considerados, no numerador, as doses aplicadas de cada imunobiológico e, no denominador, a população de crianças menores de 1 ano e 1 ano de idade do ano vigente, disponibilizada no Sistema de Informações sobre Nascidos Vivos (SINASC).

Conforme pode ser observado na Tabela 1, no Estado da Paraíba, no período de janeiro a novembro de 2024, das vacinas ofertadas às crianças menores de 1 ano e de 1 ano de idade a BCG atingiu a meta de CV adequada 90%. Os demais imunobiológicos ainda não alcançaram a meta de cobertura preconizada. Ressalta-se o quantitativo de resíduo (crianças a vacinar), por imunobiológico.

Tabela 1 - Coberturas vacinais por tipo de vacina em menores de 1 ano de idade e um ano e resíduos de doses para alcançar as metas (%), Paraíba, Jan a Nov 2024*

Imunobiológico	População	Doses	%	*Resíduos (Não Vacinados)
BCG	45.258	44.422	98,15	836
Rotavírus Humano	45.258	39.086	86,36	6.172
Pneumocócica(<1 ano)	45.258	40.299	89,04	4.959
Menigocócica Conj.C(< 1 ano)	45.258	38.982	86,13	6.276
Pentavalente (< 1 ano)	45.258	39.107	86,41	6.151
FA(< 1 ano)	45.258	31.839	70,35	13.419
Poliomielite(< 1 ano)	45.258	39.124	86,45	6.134
Hepatite A	45.258	36.784	81,28	8.474
Tríplice Viral - D1	45.258	40.587	89,68	4.671
Tríplice Viral - D2	45.258	30.181	66,69	15.077

Fonte: https://infoms.saude.gov.br/extensions/SEIDIGI_DEMAS_VACINACAO_CALENDARIO_NACIONAL_COBERTURA_RESIDENCIA/SEIDIGI_DEMAS_VACINACAO_CALENDARIO_NACIONAL_COBERTURA_RESIDENCIA.html#, Atualização do painel em 07/02/2025 às 05:21:11, com dados contidos na Rede Nacional de Dados em Saúde (RNDS) referentes às doses aplicadas até o dia 01/12/24 às 00:00:00.*Preliminares e sujeitos a alterações

Legenda: 0% a <50%  ≥ 50% a < Meta  ≥ Meta 

*Resíduos = Quantitativo de crianças não vacinadas.



**SECRETARIA DE ESTADO DA SAÚDE
GERÊNCIA EXECUTIVA DE VIGILÂNCIA EM SAÚDE
GERÊNCIA OPERACIONAL DE VIGILÂNCIA EPIDEMIOLÓGICA
NÚCLEO ESTADUAL DE IMUNIZAÇÕES**

Na Tabela 2, destacamos os resíduos de doses por imunobiológico em cada município, os quais se referem a quantidade de crianças que ainda precisam ser vacinadas. Além disso, para as crianças já vacinadas, é fundamental que o registro seja feito de forma qualificada para que essas informações sejam integradas à Rede Nacional de Dados (RNDS).

O quantitativo de resíduos foi calculado subtraindo o número de doses registradas na RNDS da população total do município, conforme os dados do SINASC de janeiro a novembro. Os valores negativos, destacados em verde, indicam situações em que as doses registradas superam a população, enquanto os resíduos em amarelo refletem a quantidade de crianças que ainda precisam receber a vacina.

Recomendamos a realização de busca ativa das crianças não vacinadas, assim como uma análise detalhada dos registros de doses, a fim de identificar inconsistências e realizar as correções necessárias. Dessa forma, poderemos sanar esses resíduos e garantir que todas as crianças sejam devidamente imunizadas.



**SECRETARIA DE ESTADO DA SAÚDE
GERÊNCIA EXECUTIVA DE VIGILÂNCIA EM SAÚDE
GERÊNCIA OPERACIONAL DE VIGILÂNCIA EPIDEMIOLÓGICA
NÚCLEO ESTADUAL DE IMUNIZAÇÕES**

Tabela 2 - Resíduo (não vacinado) de doses por imunobiológico.

GRS	Município Residência	Pop	BCG (DU)		ROTA VIRUS		PNEUMO 10		MENINGOC		PENTA		(VIP) (D3)		F. AMARELA (D)		HEPATITE A		T. VIRAL (D1)		T.VIRAL (D2)	
			Doses	Resíduo	Doses	Resíduo	Doses	Resíduo	Doses	Resíduo	Doses	Resíduo	Doses	Resíduo	Doses	Resíduo	Doses	Resíduo	Doses	Resíduo	Doses	Resíduo
11 GRS	Água Branca	126	138	-12	138	-12	138	-12	141	-15	138	-12	137	-11	131	-5	127	-1	137	-11	120	6
7 GRS	Aguiar	43	56	-13	52	-9	52	-9	49	-6	51	-8	51	-8	44	-1	43	0	43	0	37	6
3 GRS	Alagoa Grande	312	280	32	270	42	268	44	266	46	282	30	283	29	227	85	256	56	279	33	192	120
3 GRS	Alagoa Nova	264	251	13	259	5	267	-3	260	4	263	1	261	3	218	46	264	0	287	-23	225	39
2 GRS	Alagoinha	174	236	-62	168	6	171	3	162	12	174	0	173	1	141	33	157	17	155	19	119	55
3 GRS	Alcantil	97	85	12	66	31	69	28	69	28	70	27	72	25	63	34	69	28	78	19	68	29
3 GRS	Algodão de Jandaíra	33	39	-6	38	-5	36	-3	39	-6	42	-9	42	-9	41	-8	37	-4	34	-1	34	-1
1 GRS	Alhandra	305	370	-65	297	8	316	-11	309	-4	312	-7	310	-5	255	50	279	26	326	-21	235	70
9 GRS	São João do Rio do Peixe	125	119	6	132	-7	132	-7	136	-11	137	-12	133	-8	132	-7	159	-34	155	-30	144	-19
5 GRS	Amparo	28	23	5	29	-1	30	-2	30	-2	31	-3	32	-4	29	-1	24	4	26	2	24	4
10 GRS	Aparecida	81	81	0	94	-13	95	-14	96	-15	92	-11	93	-12	76	5	98	-17	87	-6	72	9
2 GRS	Araçagi	182	220	-38	194	-12	201	-19	187	-5	195	-13	192	-10	151	31	141	41	172	10	127	55
3 GRS	Arara	96	97	-1	99	-3	105	-9	110	-14	103	-7	104	-8	96	0	109	-13	110	-14	88	8



**SECRETARIA DE ESTADO DA SAÚDE
GERÊNCIA EXECUTIVA DE VIGILÂNCIA EM SAÚDE
GERÊNCIA OPERACIONAL DE VIGILÂNCIA EPIDEMIOLÓGICA
NÚCLEO ESTADUAL DE IMUNIZAÇÕES**

2	GRS	Araruna	190	226	-36	196	-6	203	-13	203	-13	201	-11	200	-10	172	18	190	0	203	-13	162	28
3	GRS	Areia	238	211	27	239	-1	240	-2	231	7	226	12	226	12	189	49	227	11	243	-5	192	46
6	GRS	Areia de Baraúnas	26	26	0	30	-4	30	-4	30	-4	25	1	24	2	21	5	19	7	19	7	25	1
3	GRS	Areial	89	85	4	82	7	83	6	82	7	75	14	75	14	53	36	83	6	76	13	71	18
3	GRS	Aroeiras	224	211	13	226	-2	234	-10	231	-7	238	-14	240	-16	202	22	246	-22	232	-8	219	5
3	GRS	Assunção	46	43	3	48	-2	50	-4	42	4	43	3	44	2	34	12	48	-2	44	2	46	0
1	GRS	Baía da Traição	157	160	-3	131	26	147	10	140	17	142	15	146	11	116	41	121	36	139	18	113	44
2	GRS	Bananeiras	235	251	-16	218	17	220	15	219	16	210	25	210	25	193	42	234	1	237	-2	207	28
4	GRS	Baraúna	45	45	0	43	2	47	-2	47	-2	55	-10	56	-11	39	6	41	4	56	-11	37	8
3	GRS	Barra de Santana	93	94	-1	74	19	74	19	76	17	76	17	74	19	66	27	78	15	85	8	74	19
4	GRS	Barra de Santa Rosa	113	108	5	115	-2	115	-2	118	-5	111	2	110	3	108	5	98	15	119	-6	95	18
3	GRS	Barra de São Miguel	80	82	-2	77	3	79	1	71	9	68	12	66	14	56	24	68	12	78	2	60	20
1	GRS	Bayeux	981	956	25	809	172	870	111	716	265	741	240	729	252	523	458	690	291	770	211	448	533
2	GRS	Belém	163	222	-59	168	-5	174	-11	163	0	157	6	157	6	141	22	158	5	148	15	127	36
8	GRS	Belém do Brejo do Cruz	46	26	20	41	5	46	0	45	1	52	-6	49	-3	43	3	39	7	56	-10	28	18
9	GRS	Bernardino Batista	37	38	-1	50	-13	49	-12	50	-13	52	-15	53	-16	53	-16	38	-1	49	-12	37	0



**SECRETARIA DE ESTADO DA SAÚDE
GERÊNCIA EXECUTIVA DE VIGILÂNCIA EM SAÚDE
GERÊNCIA OPERACIONAL DE VIGILÂNCIA EPIDEMIOLÓGICA
NÚCLEO ESTADUAL DE IMUNIZAÇÕES**

7	GRS	Boa Ventura	44	43	1	58	-14	60	-16	69	-25	74	-30	74	-30	63	-19	67	-23	72	-28	63	-19
3	GRS	Boa Vista	70	55	15	58	12	58	12	56	14	51	19	51	19	44	26	62	8	57	13	57	13
9	GRS	Bom Jesus	22	23	-1	26	-4	26	-4	28	-6	29	-7	29	-7	20	2	29	-7	30	-8	27	-5
8	GRS	Bom Sucesso	41	45	-4	33	8	33	8	29	12	32	9	33	8	25	16	34	7	31	10	33	8
9	GRS	Bonito de Santa Fé	95	106	-11	99	-4	98	-3	97	-2	100	-5	101	-6	98	-3	96	-1	111	-16	82	13
3	GRS	Boqueirão	211	184	27	194	17	200	11	190	21	200	11	199	12	156	55	160	51	170	41	117	94
7	GRS	Igaracy	52	55	-3	52	0	52	0	52	0	50	2	49	3	52	0	62	-10	55	-3	61	-9
2	GRS	Borborema	62	72	-10	50	12	51	11	42	20	49	13	50	12	49	13	60	2	61	1	58	4
8	GRS	Brejo do Cruz	143	129	14	162	-19	158	-15	162	-19	153	-10	155	-12	120	23	137	6	157	-14	111	32
8	GRS	Brejo dos Santos	69	60	9	58	11	61	8	59	10	57	12	56	13	43	26	49	20	57	12	50	19
1	GRS	Caaporã	216	243	-27	244	-28	273	-57	259	-43	268	-52	266	-50	229	-13	250	-34	294	-78	222	-6
3	GRS	Cabaceiras	45	45	0	58	-13	58	-13	59	-14	54	-9	51	-6	53	-8	47	-2	58	-13	47	-2
1	GRS	Cabedelo	732	713	19	569	163	602	130	588	144	596	136	590	142	421	311	593	139	658	74	416	316
9	GRS	Cachoeira dos Índios	81	91	-10	88	-7	89	-8	101	-20	93	-12	94	-13	95	-14	106	-25	112	-31	100	-19
6	GRS	Cacimba de Areia	52	64	-12	32	20	32	20	35	17	37	15	37	15	31	21	43	9	37	15	37	15
2	GRS	Cacimba de Dentro	166	186	-20	159	7	163	3	164	2	157	9	166	0	166	0	190	-24	210	-44	152	14



**SECRETARIA DE ESTADO DA SAÚDE
GERÊNCIA EXECUTIVA DE VIGILÂNCIA EM SAÚDE
GERÊNCIA OPERACIONAL DE VIGILÂNCIA EPIDEMIOLÓGICA
NÚCLEO ESTADUAL DE IMUNIZAÇÕES**

6	GRS	Cacimbas	101	126	-25	128	-27	130	-29	128	-27	135	-34	136	-35	98	3	103	-2	105	-4	111	-10
2	GRS	Caiçara	63	71	-8	73	-10	73	-10	67	-4	75	-12	75	-12	52	11	70	-7	70	-7	65	-2
9	GRS	Cajazeiras	629	662	-33	664	-35	675	-46	648	-19	646	-17	647	-18	565	64	643	-14	669	-40	557	72
10	GRS	Cajazeirinhas	42	41	1	39	3	40	2	43	-1	38	4	38	4	36	6	39	3	38	4	40	2
12	GRS	Caldas Brandão	74	82	-8	78	-4	84	-10	81	-7	87	-13	86	-12	78	-4	101	-27	96	-22	93	-19
5	GRS	Camalaú	65	31	34	69	-4	71	-6	72	-7	73	-8	72	-7	70	-5	62	3	72	-7	58	7
3	GRS	Campina Grande	4.976	3.954	1022	4.169	807	4.365	611	4.170	806	4.113	863	4133	843	2847	2129	3481	1495	3850	1126	2418	2558
1	GRS	Capim	109	118	-9	106	3	100	9	103	6	103	6	107	2	80	29	114	-5	120	-11	111	-2
5	GRS	Caraúbas	81	45	36	52	29	52	29	54	27	44	37	46	35	43	38	44	37	44	37	44	37
9	GRS	Carrapateira	17	20	-3	26	-9	25	-8	21	-4	26	-9	27	-10	18	-1	26	-9	28	-11	25	-8
2	GRS	Casserengue	88	96	-8	76	12	75	13	74	14	73	15	71	17	64	24	64	24	65	23	61	27
6	GRS	Catingueira	38	50	-12	34	4	36	2	37	1	31	7	31	7	43	-5	56	-18	46	-8	55	-17
8	GRS	Catolé do Rocha	313	309	4	292	21	292	21	298	15	292	21	290	23	267	46	296	17	309	4	281	32
3	GRS	Caturité	68	76	-8	64	4	64	4	61	7	56	12	58	10	55	13	55	13	65	3	46	22
7	GRS	Conceição	177	222	-45	207	-30	210	-33	198	-21	195	-18	196	-19	192	-15	176	1	206	-29	177	0
6	GRS	Condado	57	59	-2	48	9	48	9	54	3	53	4	54	3	57	0	55	2	59	-2	54	3



**SECRETARIA DE ESTADO DA SAÚDE
GERÊNCIA EXECUTIVA DE VIGILÂNCIA EM SAÚDE
GERÊNCIA OPERACIONAL DE VIGILÂNCIA EPIDEMIOLÓGICA
NÚCLEO ESTADUAL DE IMUNIZAÇÕES**

1	GRS	Conde	415	420	-5	410	5	428	-13	406	9	407	8	410	5	344	71	384	31	429	-14	308	107
5	GRS	Congo	78	70	8	66	12	67	11	66	12	67	11	67	11	63	15	53	25	68	10	49	29
7	GRS	Coremas	128	127	1	142	-14	147	-19	147	-19	152	-24	149	-21	123	5	125	3	146	-18	117	11
5	GRS	Coxixola	16	13	3	17	-1	16	0	18	-2	19	-3	18	-2	16	0	18	-2	18	-2	17	-1
1	GRS	Cruz do Espírito Santo	191	238	-47	220	-29	227	-36	232	-41	222	-31	221	-30	213	-22	229	-38	227	-36	191	0
4	GRS	Cubati	82	72	10	81	1	81	1	84	-2	84	-2	81	1	81	1	89	-7	85	-3	91	-9
4	GRS	Cuité	189	177	12	190	-1	192	-3	185	4	183	6	181	8	146	43	197	-8	202	-13	166	23
2	GRS	Cuitegi	99	104	-5	91	8	92	7	88	11	90	9	88	11	67	32	95	4	89	10	73	26
1	GRS	Cuité de Mamanguape	67	103	-36	69	-2	71	-4	67	0	67	0	66	1	72	-5	92	-25	87	-20	82	-15
1	GRS	Curral de Cima	62	79	-17	60	2	61	1	64	-2	78	-16	76	-14	68	-6	79	-17	79	-17	73	-11
7	GRS	Curral Velho	14	16	-2	15	-1	15	-1	16	-2	14	0	14	0	21	-7	26	-12	24	-10	25	-11
4	GRS	Damião	47	42	5	47	0	47	0	48	-1	51	-4	51	-4	51	-4	68	-21	55	-8	61	-14
6	GRS	Desterro	97	91	6	90	7	89	8	89	8	106	-9	100	-3	87	10	90	7	89	8	76	21
6	GRS	Vista Serrana	22	20	2	27	-5	29	-7	31	-9	35	-13	34	-12	29	-7	37	-15	36	-14	36	-14
7	GRS	Diamante	61	76	-15	76	-15	76	-15	76	-15	76	-15	78	-17	86	-25	68	-7	78	-17	66	-5
2	GRS	Dona Inês	119	151	-32	107	12	108	11	107	12	112	7	113	6	91	28	109	10	113	6	108	11



**SECRETARIA DE ESTADO DA SAÚDE
GERÊNCIA EXECUTIVA DE VIGILÂNCIA EM SAÚDE
GERÊNCIA OPERACIONAL DE VIGILÂNCIA EPIDEMIOLÓGICA
NÚCLEO ESTADUAL DE IMUNIZAÇÕES**

2	GRS	Duas Estradas	35	45	-10	34	1	33	2	36	-1	40	-5	40	-5	35	0	41	-6	35	0	34	1
6	GRS	Emas	36	42	-6	42	-6	43	-7	39	-3	34	2	34	2	36	0	38	-2	34	2	34	2
3	GRS	Esperança	373	351	22	372	1	378	-5	378	-5	382	-9	383	-10	359	14	370	3	401	-28	359	14
3	GRS	Fagundes	145	135	10	121	24	125	20	128	17	137	8	137	8	138	7	140	5	133	12	118	27
4	GRS	Frei Martinho	24	24	0	22	2	22	2	19	5	20	4	20	4	22	2	27	-3	23	1	23	1
3	GRS	Gado Bravo	109	105	4	97	12	98	11	100	9	100	9	97	12	80	29	94	15	94	15	67	42
2	GRS	Guarabira	696	820	-124	647	49	665	31	639	57	655	41	658	38	494	202	592	104	616	80	510	186
12	GRS	Gurinhém	146	162	-16	152	-6	158	-12	146	0	141	5	142	4	112	34	153	-7	154	-8	130	16
5	GRS	Gurjão	26	26	0	21	5	22	4	20	6	23	3	25	1	26	0	36	-10	36	-10	33	-7
7	GRS	Ibiara	52	69	-17	49	3	50	2	45	7	47	5	47	5	46	6	45	7	45	7	43	9
11	GRS	Imaculada	107	116	-9	108	-1	107	0	114	-7	110	-3	112	-5	93	14	90	17	96	11	91	16
12	GRS	Ingá	227	196	31	224	3	226	1	213	14	209	18	209	18	183	44	172	55	181	46	146	81
12	GRS	Itabaiana	264	247	17	223	41	226	38	211	53	216	48	216	48	215	49	235	29	251	13	222	42
7	GRS	Itaporanga	277	320	-43	251	26	251	26	259	18	250	27	252	25	241	36	252	25	278	-1	236	41
1	GRS	Itapororoca	232	291	-59	233	-1	230	2	245	-13	238	-6	241	-9	223	9	210	22	230	2	151	81
12	GRS	Itatuba	123	116	7	123	0	133	-10	131	-8	134	-11	132	-9	130	-7	119	4	128	-5	119	4



**SECRETARIA DE ESTADO DA SAÚDE
GERÊNCIA EXECUTIVA DE VIGILÂNCIA EM SAÚDE
GERÊNCIA OPERACIONAL DE VIGILÂNCIA EPIDEMIOLÓGICA
NÚCLEO ESTADUAL DE IMUNIZAÇÕES**

1	GRS	Jacaraú	185	170	15	182	3	184	1	180	5	171	14	172	13	176	9	204	-19	193	-8	186	-1
8	GRS	Jericó	59	70	-11	65	-6	64	-5	63	-4	62	-3	62	-3	57	2	70	-11	72	-13	68	-9
1	GRS	João Pessoa	9.84 3	8.70 4	113 9	5.49 3	435 0	5.79 3	4050	5.45 6	438 7	5.57 4	426 9	558 9	425 4	3739	6104	505 2	479 1	6499	3344	359 6	624 7
12	GRS	Juarez Távora	78	71	7	78	0	79	-1	72	6	82	-4	79	-1	79	-1	83	-5	96	-18	66	12
3	GRS	Juazeirinho	240	224	16	247	-7	252	-12	246	-6	249	-9	249	-9	210	30	231	9	248	-8	204	36
6	GRS	Junco do Seridó	68	75	-7	82	-14	85	-17	86	-18	89	-21	89	-21	95	-27	100	-32	106	-38	90	-22
12	GRS	Juripiranga	133	133	0	107	26	107	26	104	29	100	33	99	34	93	40	107	26	99	34	95	38
11	GRS	Juru	95	85	10	81	14	82	13	91	4	89	6	87	8	66	29	104	-9	100	-5	102	-7
10	GRS	Lagoa	41	42	-1	58	-17	57	-16	58	-17	54	-13	54	-13	42	-1	34	7	42	-1	34	7
2	GRS	Lagoa de Dentro	79	83	-4	80	-1	81	-2	76	3	75	4	75	4	92	-13	90	-11	82	-3	72	7
3	GRS	Lagoa Seca	322	283	39	267	55	284	38	266	56	272	50	274	48	247	75	258	64	286	36	234	88
10	GRS	Lastro	35	31	4	44	-9	45	-10	45	-10	46	-11	46	-11	52	-17	46	-11	53	-18	47	-12
3	GRS	Livramento	70	72	-2	73	-3	75	-5	72	-2	74	-4	74	-4	89	-19	89	-19	96	-26	90	-20
2	GRS	Logradouro	45	50	-5	60	-15	59	-14	60	-15	56	-11	56	-11	46	-1	54	-9	54	-9	47	-2
1	GRS	Lucena	170	237	-67	190	-20	192	-22	179	-9	181	-11	180	-10	141	29	155	15	196	-26	155	15
6	GRS	Mãe d'Água	31	32	-1	28	3	29	2	26	5	29	2	30	1	26	5	26	5	24	7	25	6



**SECRETARIA DE ESTADO DA SAÚDE
GERÊNCIA EXECUTIVA DE VIGILÂNCIA EM SAÚDE
GERÊNCIA OPERACIONAL DE VIGILÂNCIA EPIDEMIOLÓGICA
NÚCLEO ESTADUAL DE IMUNIZAÇÕES**

6	GRS	Malta	59	74	-15	62	-3	61	-2	62	-3	60	-1	61	-2	63	-4	79	-20	78	-19	79	-20
1	GRS	Mamanguape	665	637	28	586	79	593	72	566	99	545	120	541	124	443	222	482	183	528	137	353	312
11	GRS	Manaíra	112	132	-20	112	0	113	-1	111	1	112	0	111	1	106	6	134	-22	129	-17	138	-26
1	GRS	Marcação	149	154	-5	142	7	152	-3	129	20	145	4	149	0	134	15	144	5	156	-7	126	23
1	GRS	Mari	222	304	-82	247	-25	257	-35	243	-21	242	-20	241	-19	180	42	212	10	240	-18	181	41
10	GRS	Marizópolis	57	58	-1	63	-6	63	-6	65	-8	60	-3	61	-4	52	5	75	-18	74	-17	64	-7
3	GRS	Massaranduba	150	136	14	146	4	151	-1	152	-2	142	8	143	7	126	24	145	5	146	4	125	25
1	GRS	Mataraca	134	170	-36	144	-10	149	-15	142	-8	142	-8	136	-2	133	1	139	-5	151	-17	116	18
3	GRS	Matinhas	62	58	4	56	6	56	6	62	0	65	-3	65	-3	57	5	68	-6	71	-9	54	8
8	GRS	Mato Grosso	23	26	-3	32	-9	32	-9	36	-13	40	-17	39	-16	29	-6	23	0	22	1	19	4
6	GRS	Maturéia	105	123	-18	97	8	98	7	98	7	95	10	95	10	95	10	89	16	106	-1	90	15
12	GRS	Mogeiro	166	161	5	173	-7	177	-11	175	-9	182	-16	174	-8	148	18	182	-16	180	-14	110	56
3	GRS	Montadas	71	71	0	69	2	70	1	68	3	71	0	71	0	73	-2	71	0	81	-10	51	20
9	GRS	Monte Horebe	59	58	1	58	1	58	1	60	-1	62	-3	61	-2	49	10	55	4	62	-3	55	4
5	GRS	Monteiro	385	387	-2	388	-3	408	-23	390	-5	385	0	385	0	327	58	348	37	388	-3	289	96
2	GRS	Mulungu	99	130	-31	106	-7	106	-7	112	-13	114	-15	114	-15	89	10	93	6	104	-5	78	21



**SECRETARIA DE ESTADO DA SAÚDE
GERÊNCIA EXECUTIVA DE VIGILÂNCIA EM SAÚDE
GERÊNCIA OPERACIONAL DE VIGILÂNCIA EPIDEMIOLÓGICA
NÚCLEO ESTADUAL DE IMUNIZAÇÕES**

3	GRS	Natuba	89	98	-9	90	-1	91	-2	88	1	83	6	82	7	59	30	72	17	77	12	70	19
10	GRS	Nazarezinho	90	84	6	82	8	84	6	75	15	71	19	71	19	71	19	67	23	76	14	60	30
4	GRS	Nova Floresta	92	78	14	92	0	95	-3	85	7	89	3	88	4	72	20	91	1	94	-2	49	43
7	GRS	Nova Olinda	74	81	-7	78	-4	78	-4	80	-6	80	-6	80	-6	78	-4	72	2	81	-7	74	0
4	GRS	Nova Palmeira	36	38	-2	42	-6	42	-6	43	-7	38	-2	38	-2	36	0	41	-5	42	-6	39	-3
7	GRS	Olho d'Água	66	68	-2	54	12	57	9	59	7	55	11	55	11	56	10	59	7	63	3	54	12
3	GRS	Olivedos	39	31	8	45	-6	46	-7	45	-6	45	-6	44	-5	38	1	42	-3	42	-3	39	0
5	GRS	Ouro Velho	28	21	7	29	-1	30	-2	29	-1	30	-2	30	-2	24	4	26	2	27	1	26	2
5	GRS	Parari	11	14	-3	15	-4	15	-4	14	-3	13	-2	13	-2	11	0	8	3	10	1	9	2
6	GRS	Passagem	30	33	-3	27	3	27	3	31	-1	29	1	29	1	28	2	23	7	30	0	22	8
6	GRS	Patos	1.19 1	1.10 7	84	1.05 2	139	1.09 0	101	1.05 0	141	1.05 9	132	105 0	141	892	299	978	213	1068	123	795	396
10	GRS	Paulista	112	112	0	110	2	112	0	109	3	105	7	105	7	86	26	85	27	93	19	73	39
7	GRS	Pedra Branca	28	34	-6	37	-9	37	-9	38	-10	38	-10	38	-10	39	-11	34	-6	35	-7	32	-4
4	GRS	Pedra Lavrada	56	51	5	61	-5	61	-5	60	-4	55	1	55	1	60	-4	57	-1	54	2	51	5
12	GRS	Pedras de Fogo	346	379	-33	330	16	337	9	323	23	326	20	329	17	309	37	301	45	331	15	240	106
7	GRS	Piancó	131	152	-21	128	3	131	0	119	12	124	7	125	6	112	19	124	7	129	2	112	19



**SECRETARIA DE ESTADO DA SAÚDE
GERÊNCIA EXECUTIVA DE VIGILÂNCIA EM SAÚDE
GERÊNCIA OPERACIONAL DE VIGILÂNCIA EPIDEMIOLÓGICA
NÚCLEO ESTADUAL DE IMUNIZAÇÕES**

4	GRS	Picuí	190	193	-3	214	-24	213	-23	208	-18	204	-14	205	-15	127	63	182	8	193	-3	172	18
12	GRS	Pilar	138	160	-22	132	6	135	3	135	3	133	5	131	7	129	9	151	-13	151	-13	148	-10
2	GRS	Pilões	100	89	11	99	1	100	0	94	6	109	-9	105	-5	74	26	87	13	103	-3	52	48
2	GRS	Pilõezinhos	56	78	-22	72	-16	73	-17	74	-18	73	-17	73	-17	56	0	55	1	63	-7	58	-2
2	GRS	Pirpirituba	114	147	-33	100	14	105	9	107	7	101	13	102	12	83	31	99	15	112	2	94	20
1	GRS	Pitimbu	193	216	-23	204	-11	216	-23	216	-23	215	-22	216	-23	186	7	160	33	213	-20	140	53
3	GRS	Pocinhos	221	190	31	228	-7	232	-11	212	9	213	8	213	8	199	22	211	10	210	11	170	51
9	GRS	Poço Dantas	42	41	1	52	-10	53	-11	55	-13	58	-16	58	-16	45	-3	44	-2	53	-11	43	-1
9	GRS	Poço de José de Moura	27	32	-5	32	-5	31	-4	33	-6	32	-5	32	-5	37	-10	45	-18	43	-16	43	-16
10	GRS	Pombal	307	303	4	286	21	277	30	293	14	294	13	288	19	282	25	284	23	297	10	243	64
5	GRS	Prata	43	40	3	39	4	39	4	38	5	38	5	41	2	36	7	37	6	42	1	33	10
11	GRS	Princesa Isabel	240	234	6	234	6	236	4	243	-3	233	7	231	9	239	1	241	-1	255	-15	232	8
3	GRS	Puxinanã	157	147	10	195	-38	198	-41	195	-38	194	-37	194	-37	196	-39	190	-33	198	-41	161	-4
3	GRS	Queimadas	547	550	-3	519	28	543	4	526	21	522	25	525	22	406	141	522	25	521	26	430	117
6	GRS	Quixabá	14	14	0	12	2	12	2	12	2	12	2	12	2	11	3	13	1	13	1	15	-1
3	GRS	Remígio	183	154	29	152	31	159	24	156	27	166	17	166	17	158	25	206	-23	197	-14	153	30



**SECRETARIA DE ESTADO DA SAÚDE
GERÊNCIA EXECUTIVA DE VIGILÂNCIA EM SAÚDE
GERÊNCIA OPERACIONAL DE VIGILÂNCIA EPIDEMIOLÓGICA
NÚCLEO ESTADUAL DE IMUNIZAÇÕES**

1	GRS	Pedro Régis	57	60	-3	69	-12	68	-11	73	-16	69	-12	70	-13	62	-5	73	-16	75	-18	70	-13
2	GRS	Riachão	30	30	0	39	-9	38	-8	42	-12	40	-10	40	-10	36	-6	35	-5	40	-10	32	-2
12	GRS	Riachão do Bacamarte	54	48	6	63	-9	64	-10	61	-7	52	2	54	0	45	9	45	9	46	8	42	12
1	GRS	Riachão do Poço	47	57	-10	59	-12	56	-9	58	-11	60	-13	59	-12	56	-9	46	1	54	-7	31	16
3	GRS	Riacho de Santo Antônio	29	24	5	25	4	25	4	26	3	23	6	24	5	22	7	27	2	33	-4	25	4
8	GRS	Riacho dos Cavalos	77	77	0	78	-1	78	-1	72	5	74	3	73	4	68	9	79	-2	70	7	82	-5
1	GRS	Rio Tinto	302	382	-80	343	-41	358	-56	337	-35	327	-25	327	-25	273	29	269	33	342	-40	249	53
6	GRS	Salgadinho	42	44	-2	38	4	38	4	31	11	28	14	29	13	20	22	29	13	34	8	20	22
12	GRS	Salgado de São Félix	118	116	2	134	-16	136	-18	131	-13	127	-9	125	-7	100	18	110	8	122	-4	80	38
3	GRS	Santa Cecília	107	97	10	89	18	90	17	98	9	98	9	99	8	87	20	98	9	92	15	94	13
10	GRS	Santa Cruz	63	64	-1	57	6	55	8	53	10	57	6	59	4	52	11	55	8	51	12	51	12
9	GRS	Santa Helena	40	48	-8	47	-7	48	-8	49	-9	48	-8	48	-8	40	0	35	5	37	3	37	3
7	GRS	Santa Inês	38	25	13	26	12	25	13	24	14	26	12	26	12	27	11	43	-5	35	3	43	-5
6	GRS	Santa Luzia	172	200	-28	150	22	156	16	155	17	145	27	141	31	110	62	151	21	148	24	121	51
7	GRS	Santana de Mangueira	57	56	1	51	6	51	6	55	2	60	-3	61	-4	58	-1	52	5	62	-5	42	15
7	GRS	Santana dos Garrotes	61	56	5	61	0	61	0	59	2	58	3	58	3	54	7	59	2	56	5	58	3



**SECRETARIA DE ESTADO DA SAÚDE
GERÊNCIA EXECUTIVA DE VIGILÂNCIA EM SAÚDE
GERÊNCIA OPERACIONAL DE VIGILÂNCIA EPIDEMIOLÓGICA
NÚCLEO ESTADUAL DE IMUNIZAÇÕES**

9	GRS	Joca Claudino	18	16	2	16	2	17	1	16	2	19	-1	19	-1	17	1	21	-3	18	0	21	-3
1	GRS	Santa Rita	1.646	2.205	-559	1.325	321	1.354	292	1.279	367	1.269	377	1301	345	881	765	996	650	1297	349	713	933
6	GRS	Santa Teresinha	52	51	1	45	7	46	6	49	3	49	3	50	2	45	7	46	6	50	2	48	4
3	GRS	Santo André	26	25	1	23	3	23	3	21	5	16	10	16	10	11	15	20	6	17	9	19	7
8	GRS	São Bento	356	253	103	370	-14	366	-10	357	-1	353	3	352	4	297	59	336	20	342	14	247	109
10	GRS	São Bentinho	48	51	-3	52	-4	53	-5	50	-2	49	-1	49	-1	37	11	46	2	39	9	42	6
3	GRS	São Domingos do Cariri	40	23	17	30	10	30	10	30	10	32	8	32	8	34	6	27	13	38	2	23	17
10	GRS	São Domingos	29	35	-6	28	1	28	1	26	3	25	4	25	4	21	8	29	0	33	-4	29	0
10	GRS	São Francisco	40	41	-1	36	4	35	5	40	0	36	4	38	2	35	5	36	4	40	0	37	3
5	GRS	São João do Cariri	35	30	5	49	-14	51	-16	44	-9	42	-7	42	-7	38	-3	50	-15	49	-14	42	-7
5	GRS	São João do Tigre	41	52	-11	47	-6	46	-5	46	-5	43	-2	44	-3	32	9	33	8	37	4	26	15
10	GRS	São José da Lagoa Tapada	64	69	-5	71	-7	75	-11	75	-11	66	-2	66	-2	61	3	68	-4	63	1	56	8
7	GRS	São José de Caiana	56	55	1	65	-9	65	-9	69	-13	70	-14	70	-14	69	-13	61	-5	66	-10	65	-9
6	GRS	São José de Espinharas	43	53	-10	44	-1	41	2	48	-5	45	-2	47	-4	48	-5	39	4	45	-2	39	4
12	GRS	São José dos Ramos	66	64	2	64	2	65	1	72	-6	78	-12	77	-11	76	-10	92	-26	90	-24	71	-5
9	GRS	São José de Piranhas	190	185	5	193	-3	194	-4	197	-7	185	5	185	5	156	34	206	-16	194	-4	202	-12



**SECRETARIA DE ESTADO DA SAÚDE
GERÊNCIA EXECUTIVA DE VIGILÂNCIA EM SAÚDE
GERÊNCIA OPERACIONAL DE VIGILÂNCIA EPIDEMIOLÓGICA
NÚCLEO ESTADUAL DE IMUNIZAÇÕES**

11	GRS	São José de Princesa	16	22	-6	26	-10	27	-11	31	-15	28	-12	28	-12	29	-13	38	-22	36	-20	36	-20
6	GRS	São José do Bonfim	54	54	0	54	0	57	-3	55	-1	52	2	52	2	37	17	34	20	37	17	26	28
8	GRS	São José do Brejo do Cruz	20	15	5	17	3	20	0	18	2	14	6	14	6	20	0	20	0	21	-1	18	2
6	GRS	São José do Sabugi	38	38	0	43	-5	43	-5	40	-2	43	-5	43	-5	33	5	34	4	39	-1	31	7
5	GRS	São José dos Cordeiros	36	33	3	34	2	34	2	36	0	37	-1	37	-1	36	0	35	1	35	1	35	1
6	GRS	São Mamede	80	84	-4	91	-11	92	-12	82	-2	80	0	80	0	78	2	80	0	79	1	59	21
12	GRS	São Miguel de Taipu	77	82	-5	85	-8	87	-10	84	-7	88	-11	89	-12	73	4	86	-9	98	-21	68	9
3	GRS	São Sebastião de Lagoa de Roça	104	101	3	107	-3	108	-4	123	-19	115	-11	116	-12	102	2	124	-20	129	-25	120	-16
5	GRS	São Sebastião do Umbuzeiro	37	43	-6	53	-16	53	-16	56	-19	56	-19	57	-20	48	-11	42	-5	42	-5	41	-4
1	GRS	Sapé	469	531	-62	495	-26	558	-89	499	-30	506	-37	518	-49	379	90	495	-26	563	-94	357	112
4	GRS	São Vicente do Seridó	135	112	23	147	-12	152	-17	143	-8	139	-4	138	-3	126	9	143	-8	163	-28	132	3
5	GRS	Serra Branca	131	119	12	139	-8	143	-12	147	-16	142	-11	138	-7	116	15	121	10	127	4	116	15
2	GRS	Serra da Raiz	28	30	-2	27	1	27	1	26	2	27	1	27	1	30	-2	33	-5	33	-5	30	-2
7	GRS	Serra Grande	26	19	7	24	2	25	1	22	4	28	-2	28	-2	31	-5	34	-8	32	-6	33	-7
3	GRS	Serra Redonda	88	66	22	88	0	90	-2	85	3	89	-1	88	0	84	4	82	6	70	18	63	25
2	GRS	Serraria	45	47	-2	49	-4	50	-5	53	-8	60	-15	60	-15	67	-22	76	-31	74	-29	74	-29



**SECRETARIA DE ESTADO DA SAÚDE
GERÊNCIA EXECUTIVA DE VIGILÂNCIA EM SAÚDE
GERÊNCIA OPERACIONAL DE VIGILÂNCIA EPIDEMIOLÓGICA
NÚCLEO ESTADUAL DE IMUNIZAÇÕES**

2	GRS	Sertãozinho	61	67	-6	70	-9	73	-12	76	-15	78	-17	77	-16	65	-4	61	0	66	-5	53	8
1	GRS	Sobrado	77	128	-51	107	-30	104	-27	100	-23	103	-26	103	-26	77	0	93	-16	111	-34	78	-1
2	GRS	Solânea	301	347	-46	302	-1	307	-6	313	-12	318	-17	319	-18	273	28	311	-10	333	-32	284	17
3	GRS	Soledade	166	161	5	153	13	155	11	134	32	138	28	137	29	112	54	123	43	137	29	107	59
4	GRS	Sossêgo	39	30	9	42	-3	42	-3	43	-4	50	-11	50	-11	41	-2	41	-2	54	-15	40	-1
10	GRS	Sousa	807	738	69	622	185	633	174	607	200	631	176	628	179	496	311	645	162	648	159	461	346
5	GRS	Sumé	168	171	-3	167	1	169	-1	169	-1	160	8	162	6	145	23	140	28	166	2	119	49
2	GRS	Tacima	92	120	-28	81	11	82	10	83	9	75	17	74	18	72	20	86	6	79	13	85	7
3	GRS	Taperoá	158	172	-14	153	5	157	1	160	-2	164	-6	161	-3	132	26	162	-4	153	5	141	17
11	GRS	Tavares	143	136	7	143	0	144	-1	143	0	151	-8	145	-2	125	18	145	-2	138	5	132	11
6	GRS	Teixeira	205	221	-16	181	24	184	21	181	24	185	20	185	20	183	22	183	22	204	1	170	35
3	GRS	Tenório	50	43	7	43	7	44	6	43	7	43	7	43	7	36	14	39	11	46	4	35	15
9	GRS	Triunfo	70	65	5	84	-14	85	-15	91	-21	87	-17	87	-17	72	-2	75	-5	81	-11	70	0
9	GRS	Uiraúna	119	118	1	142	-23	143	-24	135	-16	138	-19	138	-19	132	-13	138	-19	152	-33	132	-13
3	GRS	Umbuzeiro	108	112	-4	110	-2	113	-5	113	-5	123	-15	120	-12	93	15	117	-9	126	-18	95	13
6	GRS	Várzea	20	21	-1	23	-3	23	-3	23	-3	25	-5	24	-4	30	-10	28	-8	32	-12	26	-6

SECRETARIA DE ESTADO DA SAÚDE
GERÊNCIA EXECUTIVA DE VIGILÂNCIA EM SAÚDE
GERÊNCIA OPERACIONAL DE VIGILÂNCIA EPIDEMIOLÓGICA
NÚCLEO ESTADUAL DE IMUNIZAÇÕES

10 GRS	Vieirópolis	38	39	-1	39	-1	39	-1	42	-4	37	1	39	-1	40	-2	42	-4	40	-2	44	-6
5 GRS	Zabelê	18	16	2	25	-7	25	-7	23	-5	25	-7	25	-7	35	-17	33	-15	35	-17	32	-14

FONTE: https://infoms.saude.gov.br/extensions/SEIDIGI_DEMAS_VACINACAO_CALENDARIO_NACIONAL_COBERTURA_RESIDENCIA/SEIDIGI_DEMAS_VACINACAO_CALENDARIO_NACIONAL_COBERTURA_RESIDENCIA.html. Atualização do painel em 07/02/2025 às 05:21:11, com dados contidos na Rede Nacional de Dados em Saúde (RNDS) referentes às doses aplicadas até o dia 01/12/24 às 00:00:00.



**SECRETARIA DE ESTADO DA SAÚDE
GERÊNCIA EXECUTIVA DE VIGILÂNCIA EM SAÚDE
GERÊNCIA OPERACIONAL DE VIGILÂNCIA EPIDEMIOLÓGICA
NÚCLEO ESTADUAL DE IMUNIZAÇÕES**

Entre os 223 municípios da Paraíba, apenas 46 atingiram a meta de cobertura para os 10 imunobiológicos avaliados, são eles: Água Branca, Algodão de Jandaíra, São João do Rio do Peixe, Bernardino Batista, Boa Ventura, Caaporã, Cabaceiras, Cachoeira dos Índios, Cacimbas, Caldas Brandão, Carrapateira, Conceição, Cruz do Espírito Santo, Cuité de Mamanguape, Curral de Cima, Curral Velho, Vista Serrana, Diamante, Esperança, Itatuba, Junco do Seridó, Livramento, Logradouro, Malta, Nova Olinda, Nova Palmeira, Pedra Branca, Pilõesinhos, Poço Dantas, Poço de José de Moura, Princesa Isabel, Puxinanã, Pedro Régis, Riachão, São José de Caiana, São José dos Ramos, São José de Princesa, São Sebastião de Lagoa de Roça, São Sebastião do Umbuzeiro, Serraria, Sobrado, Triunfo, Uiraúna, Várzea, Vieirópolis e Zabelê.

No que diz respeito aos municípios de: Alcantil, Boa Vista, Brejo dos Santos, Campina Grande, Caraúbas, Congo, João Pessoa, Lagoa Seca e Tenório, estes não atingiram as metas de cobertura vacinal em nenhum dos imunobiológicos avaliados da rotina. É crucial que esses municípios implementem estratégias eficazes para alcançar as coberturas, como monitoramento das doses, avaliação dos resíduos e os registros de doses nos sistemas de informações. Vale ressaltar que esses municípios citados a seguir apresentam cobertura vacinal menor que 50%, Camalaú (BCG- 47,69%), João Pessoa (Febre amarela- 37,97% e T. Viral D2- 36,53%), Salgadinho (Febre Amarela- 47,62% e T. Viral D2- 47,62%), Santo André (Febre Amarela- 42,31%), Bayeux (T. Viral D2- 45,62%), Campina Grande (T. Viral D2- 48,59%), Santa Rita (T. Viral D2-43,32%) e São José do Bonfim (T. Viral D2-48,15%).

Conforme Tabela 3, em relação a vacina Tríplice Viral D2, esta apresentou o menor número de municípios com cobertura adequada, apenas 87 municípios. De acordo com o calendário vacinal, a vacina Tríplice Viral é administrada aos 15 meses simultaneamente com a vacina contra a varicela. No entanto, em casos de desabastecimento da vacina varicela, recomendamos a administração da Tríplice Viral, a fim de evitar atrasos na imunização das crianças e garantir sua proteção.



**SECRETARIA DE ESTADO DA SAÚDE
GERÊNCIA EXECUTIVA DE VIGILÂNCIA EM SAÚDE
GERÊNCIA OPERACIONAL DE VIGILÂNCIA EPIDEMIOLÓGICA
NÚCLEO ESTADUAL DE IMUNIZAÇÕES**

Tabela 3 - Cobertura vacinal rotina por municípios, menor de 1 ano e 1 ano de idade.

GRS	MUNICÍPIO RESIDÊNCIA	POPULAÇÃO	BCG	F. AMARELA	HEPATITE A	MENINGO C	PENTA	PNEUMO 10	VIP	ROTAVÍRUS	T. VIRAL - 1º DOSE	TRÍPLICE VIRAL - 2º DOSE
11 GRS	Água Branca	126	110,32%	103,17%	100,79%	111,90%	110,32%	109,52%	108,73%	109,52%	107,94%	95,24%
7 GRS	Aguiar	43	130,23%	102,33%	100,00%	113,95%	118,60%	120,93%	118,60%	120,93%	100,00%	86,05%
3 GRS	Alagoa Grande	312	90,38%	72,44%	82,05%	85,26%	90,38%	85,90%	90,71%	86,54%	89,42%	61,54%
3 GRS	Alagoa Nova	264	95,45%	82,95%	100,00%	98,86%	99,62%	101,14%	98,86%	98,11%	109,09%	85,23%
2 GRS	Alagoinha	174	136,21%	81,03%	90,23%	93,10%	100,00%	98,28%	99,43%	96,55%	89,66%	68,39%
3 GRS	Alcantil	97	86,60%	64,95%	71,13%	71,13%	72,16%	71,13%	74,23%	68,04%	80,41%	70,10%
3 GRS	Algodão de Jandaíra	33	118,18%	124,24%	112,12%	118,18%	127,27%	109,09%	127,27%	115,15%	100,00%	103,03%
1 GRS	Alhandra	305	121,97%	83,61%	91,48%	101,31%	102,95%	103,61%	101,97%	97,38%	107,21%	77,05%
9 GRS	São João do Rio do Peixe	125	96,80%	106,40%	127,20%	108,00%	109,60%	105,60%	106,40%	105,60%	125,60%	115,20%
5 GRS	Amparo	28	78,57%	103,57%	85,71%	107,14%	110,71%	103,57%	114,29%	107,14%	92,86%	85,71%
10 GRS	Aparecida	81	101,23%	93,83%	120,99%	118,52%	113,58%	117,28%	114,81%	116,05%	107,41%	88,89%
2 GRS	Araçagi	182	121,43%	82,97%	77,47%	103,30%	107,14%	109,89%	105,49%	106,04%	94,51%	69,78%
3 GRS	Arara	96	102,08%	100,00%	113,54%	113,54%	107,29%	109,38%	108,33%	103,13%	114,58%	91,67%



**SECRETARIA DE ESTADO DA SAÚDE
GERÊNCIA EXECUTIVA DE VIGILÂNCIA EM SAÚDE
GERÊNCIA OPERACIONAL DE VIGILÂNCIA EPIDEMIOLÓGICA
NÚCLEO ESTADUAL DE IMUNIZAÇÕES**

2 GRS	Araruna	190	120,00%	90,53%	99,47%	106,84%	106,32%	107,37%	105,26%	104,21%	106,84%	85,26%
3 GRS	Areia	238	89,92%	79,41%	95,38%	96,64%	95,38%	100,42%	94,96%	100,42%	102,10%	80,67%
6 GRS	Areia de Baraúnas	26	100,00%	84,62%	73,08%	115,38%	96,15%	115,38%	92,31%	115,38%	73,08%	96,15%
3 GRS	Areial	89	94,38%	59,55%	93,26%	92,13%	84,27%	93,26%	84,27%	92,13%	87,64%	79,78%
3 GRS	Aroeiras	224	95,09%	90,18%	109,82%	102,68%	106,70%	104,02%	106,70%	100,89%	104,02%	97,77%
3 GRS	Assunção	46	93,48%	73,91%	104,35%	91,30%	93,48%	108,70%	95,65%	106,52%	97,83%	100,00%
1 GRS	Baía da Traição	157	101,91%	73,89%	77,07%	89,17%	90,45%	93,63%	92,99%	83,44%	88,54%	71,97%
2 GRS	Bananeiras	235	107,23%	82,13%	99,57%	92,77%	89,36%	93,62%	88,94%	92,77%	101,70%	88,09%
4 GRS	Baraúna	45	100,00%	86,67%	91,11%	104,44%	122,22%	104,44%	124,44%	95,56%	124,44%	82,22%
3 GRS	Barra de Santana	93	101,08%	70,97%	82,80%	80,65%	81,72%	80,65%	79,57%	79,57%	91,40%	78,49%
4 GRS	Barra de Santa Rosa	113	95,58%	95,58%	86,73%	104,42%	98,23%	100,88%	97,35%	101,77%	105,31%	84,07%
3 GRS	Barra de São Miguel	80	102,50%	70,00%	85,00%	90,00%	85,00%	98,75%	82,50%	96,25%	96,25%	75,00%
1 GRS	Bayeux	981	97,76%	53,26%	70,26%	73,01%	75,36%	88,70%	74,54%	82,38%	78,51%	45,62%
2 GRS	Belém	163	137,42%	85,89%	96,93%	100,00%	96,93%	106,75%	97,55%	103,07%	90,18%	77,91%
8 GRS	Belém do Brejo do Cruz	46	56,52%	93,48%	84,78%	97,83%	113,04%	100,00%	106,52%	89,13%	121,74%	60,87%
9 GRS	Bernardino Batista	37	102,70%	143,24%	105,41%	135,14%	140,54%	132,43%	143,24%	135,14%	132,43%	100,00%



**SECRETARIA DE ESTADO DA SAÚDE
GERÊNCIA EXECUTIVA DE VIGILÂNCIA EM SAÚDE
GERÊNCIA OPERACIONAL DE VIGILÂNCIA EPIDEMIOLÓGICA
NÚCLEO ESTADUAL DE IMUNIZAÇÕES**

7 GRS	Boa Ventura	44	97,73%	143,18%	152,27%	156,82%	168,18%	136,36%	168,18%	131,82%	161,36%	145,45%
3 GRS	Boa Vista	70	78,57%	62,86%	88,57%	80,00%	72,86%	82,86%	72,86%	82,86%	81,43%	81,43%
9 GRS	Bom Jesus	22	104,55%	90,91%	131,82%	131,82%	131,82%	118,18%	131,82%	118,18%	136,36%	122,73%
8 GRS	Bom Sucesso	41	107,32%	60,98%	82,93%	70,73%	78,05%	80,49%	80,49%	80,49%	73,17%	80,49%
9 GRS	Bonito de Santa Fé	95	113,68%	103,16%	101,05%	102,11%	105,26%	103,16%	106,32%	104,21%	116,84%	86,32%
3 GRS	Boqueirão	211	86,73%	73,93%	76,30%	90,05%	94,79%	94,31%	94,31%	91,94%	81,52%	55,45%
7 GRS	Igaracy	52	107,69%	100,00%	119,23%	100,00%	96,15%	100,00%	94,23%	100,00%	105,77%	117,31%
2 GRS	Borborema	62	116,13%	79,03%	96,77%	67,74%	79,03%	83,87%	80,65%	82,26%	100,00%	93,55%
8 GRS	Brejo do Cruz	143	90,91%	83,92%	95,80%	113,29%	106,99%	110,49%	108,39%	113,29%	109,09%	77,62%
8 GRS	Brejo dos Santos	69	88,41%	62,32%	71,01%	85,51%	82,61%	88,41%	81,16%	84,06%	82,61%	72,46%
1 GRS	Caaporã	216	112,50%	106,48%	116,20%	119,91%	124,07%	126,85%	123,15%	113,43%	135,65%	102,78%
3 GRS	Cabaceiras	45	100,00%	117,78%	104,44%	131,11%	120,00%	128,89%	113,33%	128,89%	128,89%	104,44%
1 GRS	Cabedelo	732	97,82%	57,44%	80,90%	80,22%	81,04%	82,26%	80,35%	77,49%	89,77%	56,89%
9 GRS	Cachoeira dos Índios	81	112,35%	118,52%	130,86%	124,69%	114,81%	109,88%	116,05%	108,64%	137,04%	123,46%
6 GRS	Cacimba de Areia	52	123,08%	59,62%	82,69%	67,31%	71,15%	61,54%	71,15%	61,54%	71,15%	71,15%
2 GRS	Cacimba de Dentro	166	112,05%	99,40%	114,46%	98,80%	94,58%	98,19%	100,00%	95,78%	126,51%	91,57%



**SECRETARIA DE ESTADO DA SAÚDE
GERÊNCIA EXECUTIVA DE VIGILÂNCIA EM SAÚDE
GERÊNCIA OPERACIONAL DE VIGILÂNCIA EPIDEMIOLÓGICA
NÚCLEO ESTADUAL DE IMUNIZAÇÕES**

6 GRS	Cacimbas	101	125,74%	97,03%	101,98%	126,73%	133,66%	128,71%	134,65%	126,73%	104,95%	109,90%
2 GRS	Caiçara	63	112,70%	82,54%	111,11%	106,35%	119,05%	115,87%	119,05%	115,87%	111,11%	103,17%
9 GRS	Cajazeiras	629	105,25%	89,83%	102,07%	103,50%	102,70%	107,31%	102,70%	105,41%	106,52%	88,71%
10 GRS	Cajazeirinhas	42	97,62%	85,71%	92,86%	102,38%	90,48%	95,24%	90,48%	92,86%	90,48%	95,24%
12 GRS	Caldas Brandão	74	110,81%	105,41%	136,49%	109,46%	117,57%	113,51%	116,22%	105,41%	131,08%	125,68%
5 GRS	Camalaú	65	47,69%	107,69%	95,38%	110,77%	112,31%	109,23%	110,77%	106,15%	110,77%	89,23%
3 GRS	Campina Grande	4.976	80,25%	57,25%	70,00%	83,90%	82,72%	87,84%	83,16%	83,86%	77,35%	48,59%
1 GRS	Capim	109	109,17%	73,39%	104,59%	93,58%	94,50%	91,74%	99,08%	97,25%	109,17%	101,83%
5 GRS	Caraúbas	81	55,56%	53,09%	54,32%	66,67%	54,32%	64,20%	56,79%	64,20%	54,32%	54,32%
9 GRS	Carrapateira	17	117,65%	105,88%	158,82%	123,53%	152,94%	152,94%	158,82%	152,94%	170,59%	147,06%
2 GRS	Casserengue	88	109,09%	72,73%	72,73%	84,09%	82,95%	85,23%	80,68%	86,36%	73,86%	69,32%
6 GRS	Catingueira	38	134,21%	113,16%	147,37%	97,37%	81,58%	94,74%	81,58%	89,47%	123,68%	144,74%
8 GRS	Catolé do Rocha	313	98,72%	85,30%	94,57%	95,21%	92,97%	93,29%	92,65%	93,29%	98,72%	89,78%
3 GRS	Caturité	68	111,76%	80,88%	79,41%	89,71%	82,35%	94,12%	85,29%	94,12%	95,59%	67,65%
7 GRS	Conceição	177	126,55%	108,47%	99,44%	111,86%	110,17%	118,08%	110,17%	116,38%	116,95%	100,00%
6 GRS	Condado	57	107,02%	100,00%	96,49%	94,74%	92,98%	84,21%	94,74%	84,21%	103,51%	94,74%



**SECRETARIA DE ESTADO DA SAÚDE
GERÊNCIA EXECUTIVA DE VIGILÂNCIA EM SAÚDE
GERÊNCIA OPERACIONAL DE VIGILÂNCIA EPIDEMIOLÓGICA
NÚCLEO ESTADUAL DE IMUNIZAÇÕES**

1 GRS	Conde	415	101,45%	82,89%	92,53%	97,83%	97,83%	103,13%	98,80%	98,80%	103,37%	74,22%
5 GRS	Congo	78	89,74%	80,77%	67,95%	84,62%	85,90%	85,90%	85,90%	84,62%	87,18%	62,82%
7 GRS	Coremas	128	100,78%	96,88%	97,66%	114,06%	118,75%	114,84%	116,41%	110,94%	114,06%	91,41%
5 GRS	Coxixola	16	81,25%	100,00%	112,50%	112,50%	118,75%	100,00%	112,50%	106,25%	112,50%	106,25%
1 GRS	Cruz do Espírito Santo	191	125,13%	111,52%	119,90%	121,47%	116,23%	118,85%	115,71%	115,18%	118,85%	100,00%
4 GRS	Cubati	82	87,80%	98,78%	108,54%	102,44%	102,44%	98,78%	98,78%	98,78%	103,66%	110,98%
4 GRS	Cuité	189	94,71%	77,78%	104,23%	97,88%	96,83%	101,59%	95,77%	100,53%	106,35%	87,83%
2 GRS	Cuitegi	99	105,05%	66,67%	95,96%	88,89%	90,91%	92,93%	88,89%	91,92%	89,90%	73,74%
1 GRS	Cuité de Mamanguape	67	153,73%	107,46%	137,31%	100,00%	100,00%	105,97%	98,51%	102,99%	129,85%	122,39%
1 GRS	Curral de Cima	62	127,42%	109,68%	127,42%	104,84%	125,81%	96,77%	122,58%	95,16%	132,26%	117,74%
7 GRS	Curral Velho	14	114,29%	150,00%	185,71%	114,29%	100,00%	107,14%	100,00%	107,14%	171,43%	178,57%
4 GRS	Damião	47	89,36%	108,51%	144,68%	102,13%	108,51%	100,00%	108,51%	100,00%	117,02%	129,79%
6 GRS	Desterro	97	93,81%	90,72%	92,78%	91,75%	109,28%	91,75%	103,09%	92,78%	90,72%	78,35%
6 GRS	Vista Serrana	22	90,91%	131,82%	168,18%	140,91%	159,09%	131,82%	154,55%	122,73%	163,64%	163,64%
7 GRS	Diamante	61	124,59%	140,98%	111,48%	122,95%	124,59%	124,59%	127,87%	124,59%	127,87%	108,20%
2 GRS	Dona Inês	119	127,73%	76,47%	90,76%	89,92%	94,96%	90,76%	95,80%	89,92%	94,96%	90,76%



**SECRETARIA DE ESTADO DA SAÚDE
GERÊNCIA EXECUTIVA DE VIGILÂNCIA EM SAÚDE
GERÊNCIA OPERACIONAL DE VIGILÂNCIA EPIDEMIOLÓGICA
NÚCLEO ESTADUAL DE IMUNIZAÇÕES**

2 GRS	Duas Estradas	35	128,57%	100,00%	117,14%	102,86%	111,43%	94,29%	111,43%	97,14%	100,00%	97,14%
6 GRS	Emas	36	116,67%	100,00%	105,56%	108,33%	94,44%	119,44%	94,44%	116,67%	94,44%	94,44%
3 GRS	Esperança	373	94,37%	96,25%	99,20%	101,34%	102,41%	101,07%	102,68%	100,00%	106,97%	96,25%
3 GRS	Fagundes	145	93,10%	95,17%	96,55%	88,28%	94,48%	86,21%	94,48%	83,45%	91,72%	81,38%
4 GRS	Frei Martinho	24	95,83%	91,67%	112,50%	79,17%	83,33%	91,67%	83,33%	91,67%	95,83%	95,83%
3 GRS	Gado Bravo	109	96,33%	74,31%	86,24%	91,74%	92,66%	88,99%	88,99%	88,99%	86,24%	61,47%
2 GRS	Guarabira	696	118,39%	71,12%	85,06%	91,81%	94,11%	95,55%	94,40%	92,67%	88,36%	73,28%
12 GRS	Gurinhém	146	111,64%	76,71%	104,79%	100,00%	96,58%	108,22%	97,26%	104,11%	105,48%	89,04%
5 GRS	Gurjão	26	100,00%	100,00%	138,46%	76,92%	88,46%	84,62%	96,15%	80,77%	130,77%	126,92%
7 GRS	Ibiara	52	132,69%	88,46%	86,54%	86,54%	90,38%	96,15%	90,38%	94,23%	86,54%	82,69%
11 GRS	Imaculada	107	108,41%	87,85%	84,11%	106,54%	102,80%	100,00%	104,67%	100,00%	88,79%	83,18%
12 GRS	Ingá	227	90,75%	80,62%	75,77%	94,27%	92,07%	99,56%	92,07%	98,68%	79,30%	64,32%
12 GRS	Itabaiana	264	93,94%	81,44%	89,02%	79,92%	81,82%	85,23%	81,82%	84,47%	95,08%	84,09%
7 GRS	Itaporanga	277	115,88%	87,00%	90,97%	93,50%	90,25%	90,97%	90,97%	90,61%	100,72%	85,20%
1 GRS	Itapororoca	232	125,43%	96,12%	90,52%	105,60%	102,59%	98,28%	103,88%	100,86%	99,14%	65,09%
12 GRS	Itatuba	123	94,31%	105,69%	96,75%	106,50%	108,94%	108,13%	107,32%	100,00%	104,07%	96,75%



**SECRETARIA DE ESTADO DA SAÚDE
GERÊNCIA EXECUTIVA DE VIGILÂNCIA EM SAÚDE
GERÊNCIA OPERACIONAL DE VIGILÂNCIA EPIDEMIOLÓGICA
NÚCLEO ESTADUAL DE IMUNIZAÇÕES**

1 GRS	Jacaraú	185	91,89%	95,14%	110,27%	96,76%	92,97%	100,00%	92,43%	98,92%	104,86%	100,54%
8 GRS	Jericó	59	118,64%	94,92%	118,64%	105,08%	105,08%	108,47%	105,08%	110,17%	123,73%	115,25%
1 GRS	João Pessoa	9.843	88,44%	37,97%	51,31%	55,43%	56,64%	58,82%	56,82%	55,80%	66,12%	36,53%
12 GRS	Juarez Távora	78	92,31%	101,28%	106,41%	92,31%	105,13%	101,28%	101,28%	100,00%	123,08%	84,62%
3 GRS	Juazeirinho	240	93,33%	87,50%	96,25%	102,50%	103,75%	105,00%	104,17%	102,92%	103,33%	85,00%
6 GRS	Junco do Seridó	68	111,76%	139,71%	147,06%	127,94%	130,88%	125,00%	129,41%	120,59%	154,41%	132,35%
12 GRS	Juripiranga	133	100,75%	69,92%	80,45%	78,20%	75,19%	80,45%	74,44%	80,45%	75,19%	71,43%
11 GRS	Juru	95	90,53%	69,47%	109,47%	95,79%	93,68%	86,32%	91,58%	85,26%	105,26%	107,37%
10 GRS	Lagoa	41	102,44%	102,44%	82,93%	141,46%	131,71%	139,02%	131,71%	141,46%	102,44%	82,93%
2 GRS	Lagoa de Dentro	79	106,33%	116,46%	113,92%	96,20%	94,94%	102,53%	94,94%	101,27%	103,80%	91,14%
3 GRS	Lagoa Seca	322	88,20%	76,71%	79,81%	82,61%	84,47%	88,20%	85,09%	82,92%	88,20%	72,98%
10 GRS	Lastro	35	88,57%	148,57%	131,43%	128,57%	131,43%	128,57%	131,43%	125,71%	151,43%	134,29%
3 GRS	Livramento	70	102,86%	127,14%	127,14%	102,86%	105,71%	107,14%	105,71%	104,29%	138,57%	128,57%
2 GRS	Logradouro	45	111,11%	102,22%	120,00%	133,33%	124,44%	131,11%	124,44%	133,33%	120,00%	104,44%
1 GRS	Lucena	170	139,41%	82,94%	91,18%	105,88%	106,47%	112,35%	105,88%	111,76%	115,29%	91,18%
6 GRS	Mãe d'Água	31	103,23%	87,10%	83,87%	83,87%	93,55%	93,55%	96,77%	90,32%	77,42%	80,65%



**SECRETARIA DE ESTADO DA SAÚDE
GERÊNCIA EXECUTIVA DE VIGILÂNCIA EM SAÚDE
GERÊNCIA OPERACIONAL DE VIGILÂNCIA EPIDEMIOLÓGICA
NÚCLEO ESTADUAL DE IMUNIZAÇÕES**

6 GRS	Malta	59	127,12%	106,78%	133,90%	105,08%	101,69%	103,39%	103,39%	105,08%	132,20%	133,90%
1 GRS	Mamanguape	665	95,79%	66,77%	72,48%	85,26%	82,11%	89,32%	81,50%	88,42%	79,40%	53,08%
11 GRS	Manaíra	112	119,64%	94,64%	119,64%	99,11%	100,00%	100,89%	99,11%	100,00%	116,07%	123,21%
1 GRS	Marcação	149	105,37%	89,93%	96,64%	86,58%	97,32%	102,01%	100,00%	95,30%	104,70%	84,56%
1 GRS	Mari	222	137,84%	81,98%	95,50%	109,91%	109,91%	115,77%	108,56%	111,26%	108,11%	81,98%
10 GRS	Marizópolis	57	101,75%	91,23%	131,58%	114,04%	105,26%	110,53%	107,02%	110,53%	128,07%	112,28%
3 GRS	Massaranduba	150	93,33%	84,67%	96,67%	101,33%	94,67%	100,67%	95,33%	97,33%	96,67%	82,67%
1 GRS	Mataraca	134	128,36%	100,00%	103,73%	106,72%	105,97%	111,94%	101,49%	107,46%	113,43%	86,57%
3 GRS	Matinhas	62	95,16%	91,94%	109,68%	98,39%	104,84%	90,32%	104,84%	90,32%	114,52%	87,10%
8 GRS	Mato Grosso	23	113,04%	126,09%	100,00%	156,52%	173,91%	139,13%	169,57%	139,13%	95,65%	82,61%
6 GRS	Maturéia	105	118,10%	90,48%	84,76%	93,33%	90,48%	93,33%	90,48%	92,38%	101,90%	85,71%
12 GRS	Mogeiro	166	97,59%	89,16%	109,64%	105,42%	109,64%	106,63%	104,82%	104,22%	108,43%	66,27%
3 GRS	Montadas	71	101,41%	102,82%	100,00%	97,18%	100,00%	100,00%	100,00%	97,18%	112,68%	70,42%
9 GRS	Monte Horebe	59	98,31%	83,05%	93,22%	101,69%	105,08%	98,31%	103,39%	98,31%	108,47%	96,61%
5 GRS	Monteiro	385	99,74%	84,68%	90,39%	101,82%	100,00%	105,97%	100,00%	100,78%	100,52%	75,06%
2 GRS	Mulungu	99	131,31%	89,90%	93,94%	113,13%	115,15%	107,07%	115,15%	107,07%	105,05%	78,79%



**SECRETARIA DE ESTADO DA SAÚDE
GERÊNCIA EXECUTIVA DE VIGILÂNCIA EM SAÚDE
GERÊNCIA OPERACIONAL DE VIGILÂNCIA EPIDEMIOLÓGICA
NÚCLEO ESTADUAL DE IMUNIZAÇÕES**

3 GRS	Natuba	89	111,24%	66,29%	80,90%	98,88%	93,26%	102,25%	92,13%	101,12%	86,52%	78,65%
10 GRS	Nazarezinho	90	93,33%	78,89%	75,56%	83,33%	78,89%	93,33%	78,89%	91,11%	83,33%	66,67%
4 GRS	Nova Floresta	92	85,87%	78,26%	98,91%	92,39%	96,74%	103,26%	95,65%	100,00%	102,17%	53,26%
7 GRS	Nova Olinda	74	112,16%	105,41%	97,30%	108,11%	108,11%	105,41%	108,11%	105,41%	110,81%	101,35%
4 GRS	Nova Palmeira	36	105,56%	100,00%	113,89%	119,44%	105,56%	116,67%	105,56%	116,67%	116,67%	108,33%
7 GRS	Olho d'Água	66	104,55%	83,33%	89,39%	87,88%	84,85%	86,36%	83,33%	81,82%	93,94%	81,82%
3 GRS	Olivedos	39	82,05%	97,44%	107,69%	115,38%	115,38%	117,95%	112,82%	115,38%	107,69%	100,00%
5 GRS	Ouro Velho	28	75,00%	85,71%	92,86%	103,57%	107,14%	107,14%	107,14%	103,57%	96,43%	92,86%
5 GRS	Parari	11	127,27%	100,00%	72,73%	127,27%	118,18%	136,36%	118,18%	136,36%	90,91%	81,82%
6 GRS	Passagem	30	113,33%	93,33%	76,67%	103,33%	96,67%	90,00%	96,67%	90,00%	100,00%	73,33%
6 GRS	Patos	1.191	93,62%	74,81%	82,20%	88,25%	88,92%	91,60%	88,25%	88,25%	89,76%	66,75%
10 GRS	Paulista	112	100,00%	76,79%	75,89%	97,32%	93,75%	100,00%	93,75%	98,21%	83,04%	65,18%
7 GRS	Pedra Branca	28	121,43%	139,29%	121,43%	135,71%	135,71%	132,14%	135,71%	132,14%	125,00%	110,71%
4 GRS	Pedra Lavrada	56	92,86%	107,14%	101,79%	107,14%	98,21%	108,93%	98,21%	108,93%	96,43%	91,07%
12 GRS	Pedras de Fogo	346	109,25%	89,31%	86,99%	93,35%	94,51%	97,69%	95,09%	95,66%	96,82%	69,08%
7 GRS	Piancó	131	116,79%	85,50%	94,66%	91,60%	94,66%	100,00%	96,18%	97,71%	98,47%	85,50%



**SECRETARIA DE ESTADO DA SAÚDE
GERÊNCIA EXECUTIVA DE VIGILÂNCIA EM SAÚDE
GERÊNCIA OPERACIONAL DE VIGILÂNCIA EPIDEMIOLÓGICA
NÚCLEO ESTADUAL DE IMUNIZAÇÕES**

4 GRS	Picuí	190	101,58%	66,84%	95,79%	109,47%	107,37%	112,11%	107,89%	112,63%	101,58%	90,53%
12 GRS	Pilar	138	114,49%	93,48%	109,42%	97,83%	96,38%	97,83%	95,65%	95,65%	108,70%	107,25%
2 GRS	Pilões	100	88,00%	74,00%	87,00%	94,00%	109,00%	100,00%	105,00%	99,00%	103,00%	52,00%
2 GRS	Pilõezinhos	56	141,07%	100,00%	98,21%	132,14%	128,57%	128,57%	132,14%	128,57%	112,50%	103,57%
2 GRS	Pirpirituba	114	128,95%	72,81%	86,84%	93,86%	88,60%	92,11%	89,47%	87,72%	97,37%	82,46%
1 GRS	Pitimbu	193	112,44%	96,37%	82,90%	111,92%	111,40%	111,92%	111,92%	105,70%	109,84%	72,54%
3 GRS	Pocinhos	221	88,69%	90,05%	95,93%	95,93%	96,38%	104,98%	96,83%	103,17%	94,57%	76,02%
9 GRS	Poço Dantas	42	97,62%	107,14%	104,76%	130,95%	138,10%	126,19%	138,10%	123,81%	126,19%	102,38%
9 GRS	Poço de José de Moura	27	122,22%	137,04%	166,67%	122,22%	118,52%	118,52%	118,52%	114,81%	159,26%	159,26%
10 GRS	Pombal	307	99,67%	91,86%	92,51%	95,44%	95,77%	90,55%	93,81%	93,49%	96,74%	79,15%
5 GRS	Prata	43	93,02%	83,72%	86,05%	86,05%	88,37%	93,02%	95,35%	88,37%	97,67%	76,74%
11 GRS	Princesa Isabel	240	97,92%	100,00%	100,42%	101,25%	96,67%	98,33%	96,25%	97,50%	105,83%	96,25%
3 GRS	Puxinanã	157	92,99%	124,84%	121,66%	124,20%	123,57%	126,11%	123,57%	123,57%	125,48%	103,18%
3 GRS	Queimadas	547	101,10%	74,04%	95,61%	96,89%	95,25%	98,90%	95,98%	94,70%	95,06%	78,98%
6 GRS	Quixabá	14	100,00%	78,57%	92,86%	85,71%	85,71%	85,71%	85,71%	85,71%	92,86%	107,14%
3 GRS	Remígio	183	85,79%	86,89%	112,57%	85,25%	90,16%	86,89%	90,71%	83,06%	107,65%	82,51%



**SECRETARIA DE ESTADO DA SAÚDE
GERÊNCIA EXECUTIVA DE VIGILÂNCIA EM SAÚDE
GERÊNCIA OPERACIONAL DE VIGILÂNCIA EPIDEMIOLÓGICA
NÚCLEO ESTADUAL DE IMUNIZAÇÕES**

1 GRS	Pedro Régis	57	107,02%	108,77%	128,07%	128,07%	121,05%	119,30%	122,81%	121,05%	129,82%	122,81%
2 GRS	Riachão	30	100,00%	120,00%	116,67%	140,00%	133,33%	126,67%	133,33%	130,00%	133,33%	106,67%
12 GRS	Riachão do Bacamarte	54	85,19%	81,48%	83,33%	112,96%	96,30%	118,52%	100,00%	116,67%	85,19%	77,78%
1 GRS	Riachão do Poço	47	121,28%	119,15%	97,87%	123,40%	127,66%	119,15%	125,53%	125,53%	117,02%	65,96%
3 GRS	Riacho de Santo Antônio	29	86,21%	75,86%	93,10%	89,66%	79,31%	86,21%	82,76%	89,66%	117,24%	86,21%
8 GRS	Riacho dos Cavalos	77	101,30%	88,31%	102,60%	93,51%	96,10%	101,30%	94,81%	101,30%	90,91%	106,49%
1 GRS	Rio Tinto	302	127,15%	90,07%	89,40%	111,59%	108,28%	119,21%	108,28%	113,91%	112,91%	82,12%
6 GRS	Salgadinho	42	107,14%	47,62%	69,05%	76,19%	66,67%	90,48%	69,05%	90,48%	80,95%	47,62%
12 GRS	Salgado de São Félix	118	97,46%	84,75%	93,22%	111,02%	107,63%	115,25%	105,93%	113,56%	103,39%	67,80%
3 GRS	Santa Cecília	107	91,59%	81,31%	91,59%	91,59%	91,59%	84,11%	91,59%	83,18%	85,98%	87,85%
10 GRS	Santa Cruz	63	101,59%	82,54%	87,30%	82,54%	90,48%	87,30%	95,24%	90,48%	80,95%	80,95%
9 GRS	Santa Helena	40	120,00%	100,00%	87,50%	122,50%	120,00%	120,00%	120,00%	117,50%	92,50%	92,50%
7 GRS	Santa Inês	38	65,79%	71,05%	113,16%	63,16%	68,42%	65,79%	68,42%	68,42%	92,11%	113,16%
6 GRS	Santa Luzia	172	115,70%	63,95%	87,79%	90,12%	84,30%	90,70%	81,98%	87,21%	86,05%	70,35%
7 GRS	Santana de Mangueira	57	100,00%	101,75%	91,23%	96,49%	105,26%	89,47%	107,02%	89,47%	108,77%	73,68%
7 GRS	Santana dos Garrotes	61	91,80%	88,52%	96,72%	96,72%	95,08%	100,00%	95,08%	100,00%	91,80%	95,08%



**SECRETARIA DE ESTADO DA SAÚDE
GERÊNCIA EXECUTIVA DE VIGILÂNCIA EM SAÚDE
GERÊNCIA OPERACIONAL DE VIGILÂNCIA EPIDEMIOLÓGICA
NÚCLEO ESTADUAL DE IMUNIZAÇÕES**

9 GRS	Joca Claudino	18	88,89%	94,44%	116,67%	88,89%	105,56%	94,44%	105,56%	88,89%	100,00%	116,67%
1 GRS	Santa Rita	1.646	134,69%	53,65%	60,45%	77,64%	77,10%	82,26%	79,04%	80,56%	78,37%	43,32%
6 GRS	Santa Teresinha	52	101,92%	86,54%	88,46%	94,23%	94,23%	88,46%	96,15%	86,54%	96,15%	92,31%
3 GRS	Santo André	26	96,15%	42,31%	76,92%	80,77%	61,54%	88,46%	61,54%	88,46%	65,38%	73,08%
8 GRS	São Bento	356	71,07%	83,15%	94,38%	100,84%	99,44%	102,81%	98,88%	103,93%	95,79%	69,38%
10 GRS	São Bentinho	48	106,25%	77,08%	95,83%	104,17%	102,08%	110,42%	104,17%	108,33%	81,25%	85,42%
3 GRS	São Domingos do Cariri	40	57,50%	85,00%	67,50%	75,00%	80,00%	75,00%	80,00%	75,00%	95,00%	57,50%
10 GRS	São Domingos	29	117,24%	68,97%	100,00%	89,66%	86,21%	96,55%	86,21%	96,55%	113,79%	100,00%
10 GRS	São Francisco	40	102,50%	87,50%	90,00%	102,50%	90,00%	87,50%	92,50%	90,00%	102,50%	92,50%
5 GRS	São João do Cariri	35	85,71%	108,57%	142,86%	125,71%	120,00%	145,71%	120,00%	142,86%	140,00%	120,00%
5 GRS	São João do Tigre	41	124,39%	80,49%	80,49%	112,20%	104,88%	114,63%	107,32%	114,63%	90,24%	63,41%
10 GRS	São José da Lagoa Tapada	64	107,81%	95,31%	106,25%	117,19%	103,13%	117,19%	103,13%	110,94%	96,88%	87,50%
7 GRS	São José de Caiana	56	98,21%	123,21%	108,93%	123,21%	125,00%	116,07%	125,00%	116,07%	119,64%	116,07%
6 GRS	São José de Espinharas	43	125,58%	111,63%	90,70%	111,63%	104,65%	95,35%	109,30%	102,33%	104,65%	90,70%
12 GRS	São José dos Ramos	66	96,97%	116,67%	139,39%	109,09%	118,18%	98,48%	116,67%	96,97%	136,36%	107,58%
9 GRS	São José de Piranhas	190	98,95%	82,11%	108,42%	103,16%	97,37%	102,11%	97,37%	101,58%	101,05%	106,32%



**SECRETARIA DE ESTADO DA SAÚDE
GERÊNCIA EXECUTIVA DE VIGILÂNCIA EM SAÚDE
GERÊNCIA OPERACIONAL DE VIGILÂNCIA EPIDEMIOLÓGICA
NÚCLEO ESTADUAL DE IMUNIZAÇÕES**

11 GRS	São José de Princesa	16	137,50%	181,25%	237,50%	193,75%	175,00%	168,75%	175,00%	162,50%	225,00%	225,00%
6 GRS	São José do Bonfim	54	105,56%	68,52%	62,96%	101,85%	96,30%	105,56%	96,30%	100,00%	68,52%	48,15%
8 GRS	São José do Brejo do Cruz	20	75,00%	100,00%	100,00%	90,00%	70,00%	100,00%	70,00%	85,00%	105,00%	90,00%
6 GRS	São José do Sabugi	38	100,00%	86,84%	89,47%	105,26%	113,16%	113,16%	113,16%	113,16%	102,63%	81,58%
5 GRS	São José dos Cordeiros	36	91,67%	100,00%	94,44%	100,00%	102,78%	94,44%	102,78%	94,44%	97,22%	100,00%
6 GRS	São Mamede	80	103,75%	97,50%	101,25%	102,50%	100,00%	113,75%	100,00%	113,75%	100,00%	73,75%
12 GRS	São Miguel de Taipu	77	106,49%	94,81%	111,69%	109,09%	114,29%	112,99%	115,58%	110,39%	127,27%	88,31%
3 GRS	São Sebastião de Lagoa de Roça	104	98,08%	98,08%	119,23%	119,23%	111,54%	103,85%	109,62%	102,88%	125,96%	117,31%
5 GRS	São Sebastião do Umbuzeiro	37	116,22%	129,73%	113,51%	148,65%	151,35%	143,24%	154,05%	143,24%	113,51%	110,81%
1 GRS	Sapé	469	113,22%	80,60%	105,54%	106,40%	107,89%	118,98%	110,45%	105,54%	120,04%	75,91%
4 GRS	São Vicente do Seridó	135	82,96%	93,33%	105,93%	105,93%	103,70%	112,59%	102,22%	108,89%	120,74%	97,78%
5 GRS	Serra Branca	131	92,37%	89,31%	92,37%	112,21%	108,40%	108,40%	105,34%	106,87%	97,71%	88,55%
2 GRS	Serra da Raiz	28	107,14%	107,14%	117,86%	92,86%	96,43%	96,43%	96,43%	96,43%	114,29%	107,14%
7 GRS	Serra Grande	26	73,08%	119,23%	130,77%	84,62%	107,69%	96,15%	107,69%	92,31%	123,08%	126,92%
3 GRS	Serra Redonda	88	75,00%	95,45%	93,18%	96,59%	101,14%	102,27%	101,14%	100,00%	78,41%	71,59%
2 GRS	Serraria	45	104,44%	148,89%	168,89%	117,78%	133,33%	111,11%	133,33%	108,89%	164,44%	164,44%



**SECRETARIA DE ESTADO DA SAÚDE
GERÊNCIA EXECUTIVA DE VIGILÂNCIA EM SAÚDE
GERÊNCIA OPERACIONAL DE VIGILÂNCIA EPIDEMIOLÓGICA
NÚCLEO ESTADUAL DE IMUNIZAÇÕES**

2 GRS	Sertãozinho	61	109,84%	106,56%	100,00%	124,59%	127,87%	119,67%	126,23%	114,75%	109,84%	86,89%
1 GRS	Sobrado	77	166,23%	100,00%	120,78%	129,87%	133,77%	135,06%	133,77%	138,96%	144,16%	100,00%
2 GRS	Solânea	301	115,61%	91,03%	103,32%	103,99%	105,65%	101,99%	105,98%	100,33%	110,63%	94,35%
3 GRS	Soledade	166	97,59%	67,47%	74,10%	80,72%	83,13%	93,37%	82,53%	92,17%	83,13%	63,86%
4 GRS	Sossêgo	39	76,92%	105,13%	105,13%	110,26%	128,21%	107,69%	128,21%	107,69%	138,46%	102,56%
10 GRS	Sousa	807	91,20%	61,46%	79,68%	75,34%	78,19%	78,44%	77,94%	77,20%	80,17%	57,25%
5 GRS	Sumé	168	102,38%	86,31%	83,33%	100,60%	95,24%	100,60%	96,43%	99,40%	98,81%	70,83%
2 GRS	Tacima	92	130,43%	78,26%	93,48%	90,22%	81,52%	89,13%	80,43%	88,04%	85,87%	92,39%
3 GRS	Taperoá	158	108,23%	84,81%	102,53%	100,63%	103,16%	99,37%	101,90%	96,84%	96,20%	89,24%
11 GRS	Tavares	143	95,10%	87,41%	100,70%	100,00%	105,59%	100,70%	101,40%	100,00%	96,50%	92,31%
6 GRS	Teixeira	205	108,78%	88,78%	89,27%	88,29%	90,24%	89,76%	90,73%	88,78%	99,51%	82,93%
3 GRS	Tenório	50	88,00%	72,00%	78,00%	86,00%	86,00%	88,00%	86,00%	86,00%	92,00%	70,00%
9 GRS	Triunfo	70	92,86%	102,86%	107,14%	130,00%	124,29%	121,43%	124,29%	120,00%	115,71%	100,00%
9 GRS	Uiraúna	119	99,16%	110,92%	116,81%	113,45%	115,97%	120,17%	115,97%	119,33%	126,89%	110,92%
3 GRS	Umbuzeiro	108	105,56%	86,11%	108,33%	104,63%	114,81%	105,56%	111,11%	100,93%	116,67%	87,96%
6 GRS	Várzea	20	105,00%	150,00%	140,00%	115,00%	125,00%	115,00%	120,00%	115,00%	160,00%	130,00%

SECRETARIA DE ESTADO DA SAÚDE
GERÊNCIA EXECUTIVA DE VIGILÂNCIA EM SAÚDE
GERÊNCIA OPERACIONAL DE VIGILÂNCIA EPIDEMIOLÓGICA
NÚCLEO ESTADUAL DE IMUNIZAÇÕES

10 GRS	Vieirópolis	38	102,63%	105,26%	110,53%	110,53%	97,37%	102,63%	102,63%	102,63%	105,26%	115,79%
5 GRS	Zabelê	18	100,00%	194,44%	183,33%	127,78%	138,89%	138,89%	138,89%	138,89%	194,44%	177,78%

https://infoms.saude.gov.br/extensions/SEIDIGI_DEMAS_VACINACAO_CALENDARIO_NACIONAL_COBERTURA_RESIDENCIA/SEIDIGI_DEMAS_VACINACAO_CALENDARIO_NACIONAL_COBERTURA_RESIDENCIA.html#. Atualização do painel em 11/02/2025 às 05:21:23, com dados contidos na Rede Nacional de Dados em Saúde (RNDS) referentes às doses aplicadas até o dia 01/12/24 às 00:00:00.

Legenda: 0% a <50%



≥50% a <Meta



≥Meta





**SECRETARIA DE ESTADO DA SAÚDE
GERÊNCIA EXECUTIVA DE VIGILÂNCIA EM SAÚDE
GERÊNCIA OPERACIONAL DE VIGILÂNCIA EPIDEMIOLÓGICA
NÚCLEO ESTADUAL DE IMUNIZAÇÕES**

Conclui-se, portanto que é imperativo realizar uma avaliação específica dos municípios destacados que não atingiram ainda cobertura vacinal.

Destarte, a fim de fortalecer a vigilância e elevar cada vez mais as CV, recomenda-se que as Secretarias Municipais de Saúde, além da oferta da vacina, realizem ainda a alimentação do Sistema de Informação da Imunização (e-SUS APS), a cada aplicação de imunobiológico, o que favorece o registro correto das informações.

Podemos destacar outras propostas que auxiliam no alcance das metas preconizadas pelo PNI como, por exemplo: estender a abertura dos postos de saúde para além do horário comercial; aproveitar a ida das crianças aos postos de saúde por outros motivos (ex: consultas), para realizar a vacina e checar se existem outras em atraso; fazer busca ativa de crianças e adolescentes em escolas, creches, domicílio, dentre outros; garantir a vacinação do público de difícil acesso disponibilizando transporte, equipe e materiais necessários.

É relevante destacar que cada município possui autonomia para determinar as estratégias de divulgação e expansão do acesso que mais se adequem à realidade e às necessidades de sua população.

A Secretaria de Estado da Saúde, através da Gerência Executiva de Vigilância em Saúde e do Núcleo Estadual de Imunizações, reitera o compromisso incansável da equipe técnica na condução ágil das demandas apresentadas pelos profissionais de saúde dos municípios da Paraíba. Mantemo-nos firmes na nossa dedicação em aprimorar todas as CV, visando assim fortalecer a proteção contra doenças imunopreveníveis.

A Equipe da Coordenação Estadual de Imunização se coloca à disposição para orientações e outros esclarecimentos, através do telefone (83) 3211-9052 e do e-mail pni@ses.pb.gov.br e administrativo.pni@ses.pb.gov.br.

Atenciosamente,

Talita Tavares Alves de Almeida
Gerente Executiva de Vigilância em Saúde
Mat. 173.656-6

Talita Tavares Alves de Almeida
Gerente Executiva de Vigilância em Saúde
Mat: 173.656-6

Márcia Mayara Dias de Queiroga Fernandes
Coordenadora do Núcleo Estadual de
Imunizações – SES/PB
Mat:191.382.-4