

**GERÊNCIA:**  
Executiva Vigilância em  
Saúde

**GERÊNCIA**  
Vigilância  
Epidemiológica

**NÚCLEO:**  
Imunização

## NOTA INFORMATIVA Nº 34 - 22 de Maio de 2023

**Assunto:** Avaliação da 25ª Campanha Nacional de Vacinação contra a Influenza

A vacinação contra a influenza foi iniciada em 10 de abril de 2023 e será executada até 31 de maio de 2023. A Secretaria de Estado da Saúde (SES/PB) realizou o dia D de divulgação e mobilização Estadual com a vacina influenza, multivacinação e covid-19 (monovalente e Bivalente), nos dias 15 de abril, 06 e 20 de maio de 2023, objetivando ampliar a oferta da vacina da influenza, atualizar esquema vacinal das vacinas de rotina e covid-19, e melhorar as coberturas vacinais nos 223 municípios.

A vacinação contra a influenza permite, ao longo do respectivo ano, minimizar a carga e prevenir o surgimento de complicações decorrentes da doença, reduzindo os sintomas nos grupos prioritários além de reduzir sobrecarga sobre os serviços de saúde. Os sintomas podem ser confundidos com os da covid-19.

O Ministério da Saúde (MS), através do DATASUS, disponibiliza painel com os dados referentes a aplicação das doses registradas no sistema Oficial PNI no *Link*: [https://infoms.saude.gov.br/extensions/Influenza\\_2023/Influenza\\_2023.html#](https://infoms.saude.gov.br/extensions/Influenza_2023/Influenza_2023.html#).

No painel do MS, é possível analisar cada município e a forma como estão sendo registradas as doses. Cada análise deve ser feita pelo corpo técnico do município, estando a Coordenação Estadual de Imunização disponível para esclarecimentos e auxílio no que for necessário.

Através, da NOTA INFORMATIVA Nº 31 - 15 de Maio de 2023, a SES/PB ampliou a oferta da vacina influenza a toda a população não vacinada a partir de 6 meses de idade, a depender do estoque existente da vacina nos Municípios e da estratégia definida pelas Secretarias Municipais da Saúde. Apesar da excepcionalidade da vacinação para todas as idades a partir de 6 meses, a Secretaria de Estado da Saúde reitera que permanece a importância da vacinação dos grupos de risco prioritários para evitar a influenza e principalmente seus possíveis agravamentos.

Reforçamos que a meta mínima a ser alcançada para vacinação dos grupos prioritários

**GERÊNCIA:**  
Executiva Vigilância em  
Saúde

**GERÊNCIA**  
Vigilância  
Epidemiológica

**NÚCLEO:**  
Imunização

deverá é de **pelo menos 90%** para vacinação contra influenza: crianças, gestantes, puérperas, idosos com 60 anos e mais, povos indígenas, professores e trabalhadores da saúde, conforme preconizado pelo Programa Nacional de Imunizações.

Solicitamos nesse momento, o empenho das gestões municipais no sentido de informar os dados de **doses aplicadas no site de campanha de forma DIÁRIA**. Para a Campanha Nacional de Vacinação contra Influenza, o registro das doses aplicadas deverão ser feita no sistema de informação Novo SIPNI ([si-pni.saude.gov.br](http://si-pni.saude.gov.br)).

**A Campanha de Vacinação em andamento incorporou até a entrega na 7ª pauta de Distribuição de 1.319.520 doses distribuídas aos 223 municípios do Estado até o dia de hoje.**

Até o momento o Estado da Paraíba encontra-se com **total geral de 853.129 doses aplicadas** de acordo com o painel de vacinação do Ministério da Saúde. **Vale ressaltar que o total de doses aplicadas nos Grupos Prioritários (crianças, trabalhadores da saúde, gestantes, puérperas, indígenas, idosos e professores) foram 642.435 doses (56,76%).**

**Quadro 01: População alvo por grupo prioritário, doses aplicadas e cobertura vacinal do Estado, 2023.**

Grupo Prioritário	População Alvo	Total de Doses Aplicadas	Cobertura Vacinal (%)
Crianças	312.277	153.963	48,33%
Gestantes	41.948	22.263	53,07%
Idoso	576.510	346.860	60,17%
Povos indígenas vivendo fora das terras indígenas	10.027	457	4,56%
Povos indígenas vivendo em terras indígenas	21.457	10.824	50,45%
Professores	57.579	36.800	63,91%
Puérperas	6.793	3.562	52,44%
Trabalhadores de Saúde	111.453	67.706	60,75%

Fonte: Base de dados do SIPNI ([https://infoms.saude.gov.br/extensions/Influenza\\_2023/Influenza\\_2023.html#](https://infoms.saude.gov.br/extensions/Influenza_2023/Influenza_2023.html#)), extraídos 22/05/2023 às 09:30min. Atualização do painel em 22/05/2023 às 05:15:45, com dados contidos no SIPNI até as 22/05/2023 às 01:00:18

**GERÊNCIA:**  
Executiva Vigilância em  
Saúde

**GERÊNCIA**  
Vigilância  
Epidemiológica

**NÚCLEO:**  
Imunização

No quadro 02 abaixo, **estratificamos os cortes de percentuais seguindo como base o valor já alcançado pelo Estado da Paraíba na data de hoje ( 56,76%)**. De acordo com a análise, observamos que 35 municípios já atingiram a meta da cobertura vacinal (CV) da campanha; 132 municípios estão entre a cobertura estadual e a meta da campanha; e 56 municípios estão abaixo da cobertura estadual. Destes, 37 municípios não atingiram sequer 50% de cobertura vacinal.

**Quadro 02: Cobertura vacinal dos grupos prioritários da Campanha da Influenza por município, 22 de Maio de 2023.**

GRS	Município	População Alvo	Cobertura Vacinal (%)
5GRS	Zabelê - PB	639	103,92%
5GRS	São José dos Cordeiros - PB	1.216	103,04%
11GRS	Juru - PB	2.716	100,92%
6GRS	Areia de Baraúnas - PB	629	100,64%
7GRS	Conceição - PB	5.373	100,35%
7GRS	São José de Caiana - PB	1.546	99,94%
5GRS	Prata - PB	1.231	99,27%
4GRS	Sossêgo - PB	931	99,25%
3GRS	Gado Bravo - PB	2.554	99,22%
10GRS	Lastro - PB	865	99,19%
9GRS	Bonito de Santa Fé - PB	3.068	98,17%
7GRS	Santa Inês - PB	906	97,68%
5GRS	Parari - PB	527	97,15%
3GRS	Tenório - PB	771	97,02%
11GRS	Água Branca - PB	2.737	96,05%
3GRS	Fagundes - PB	3.214	94,76%
5GRS	Caraúbas - PB	1.303	94,47%
7GRS	Coremas - PB	4.413	93,90%
9GRS	Poço de José de Moura - PB	1.421	93,72%
5GRS	São João do Cariri - PB	1.313	93,67%
7GRS	Boa Ventura - PB	1.602	93,66%
3GRS	São Domingos do Cariri - PB	771	93,26%
5GRS	Camalaú - PB	1.738	92,97%
3GRS	Serra Redonda - PB	2.250	92,97%
6GRS	Malta - PB	1.690	92,66%
9GRS	Monte Horebe - PB	1.232	92,61%
11GRS	Manaíra - PB	3.164	91,85%
7GRS	Olho d'Água - PB	1.795	91,48%



**GERÊNCIA:**  
Executiva Vigilância em  
Saúde

**GERÊNCIA**  
Vigilância  
Epidemiológica

**NÚCLEO:**  
Imunização

9GRS	Carrapateira - PB	722	91,25%
5GRS	Ouro Velho - PB	887	91,21%
3GRS	Olivedos - PB	1.164	91,15%
5GRS	Gurjão - PB	1.001	91,01%
5GRS	Amparo - PB	708	90,94%
7GRS	Piancó - PB	4.739	90,71%
3GRS	Pocinhos - PB	4.933	90,49%
8GRS	Riacho dos Cavalos - PB	2.317	89,98%
8GRS	Bom Sucesso - PB	1.603	89,96%
2GRS	Bananeiras - PB	5.825	89,53%
12GRS	Pilar - PB	3.294	89,27%
10GRS	Vieirópolis - PB	1.621	89,20%
2GRS	Serraria - PB	1.736	88,70%
11GRS	Princesa Isabel - PB	6.500	87,95%
6GRS	Catingueira - PB	1.353	87,73%
12GRS	Salgado de São Félix - PB	3.743	87,72%
12GRS	Itabaiana - PB	6.874	87,24%
6GRS	Teixeira - PB	3.905	86,87%
10GRS	Marizópolis - PB	1.879	86,53%
1GRS	Jacaraú - PB	4.336	86,46%
3GRS	Aroeiras - PB	5.581	85,90%
2GRS	Serra da Raiz - PB	979	85,48%
3GRS	Montadas - PB	1.687	85,42%
7GRS	Igaracy - PB	1.732	84,87%
12GRS	São José dos Ramos - PB	1.599	84,75%
9GRS	Joca Claudino - PB	815	84,66%
11GRS	São José de Princesa - PB	1.076	84,64%
6GRS	Condado - PB	2.099	84,56%
3GRS	Caturité - PB	1.390	84,38%
9GRS	Triunfo - PB	2.705	84,01%
7GRS	Nova Olinda - PB	1.704	83,80%
6GRS	Quixaba - PB	503	83,70%
7GRS	Itaporanga - PB	6.143	83,63%
2GRS	Logradouro - PB	1.134	83,60%
7GRS	Ibiara - PB	1.965	83,43%
3GRS	Alcantil - PB	1.529	83,06%
7GRS	Serra Grande - PB	887	82,75%
3GRS	Esperança - PB	8.905	82,55%
3GRS	São Sebastião de Lagoa de Roça - PB	2.980	82,40%
7GRS	Pedra Branca - PB	1.111	82,27%

**GERÊNCIA:**  
Executiva Vigilância em  
Saúde

**GERÊNCIA**  
Vigilância  
Epidemiológica

**NÚCLEO:**  
Imunização

3GRS	Santo André - PB	759	81,82%
3GRS	Remígio - PB	5.650	81,76%
10GRS	Cajazeirinhas - PB	879	81,68%
3GRS	Assunção - PB	1.117	81,61%
9GRS	São José de Piranhas - PB	5.445	80,97%
7GRS	Curral Velho - PB	606	80,86%
3GRS	Puxinanã - PB	3.768	80,81%
5GRS	Serra Branca - PB	4.260	80,69%
5GRS	São João do Tigre - PB	1.292	80,64%
7GRS	Santana de Mangueira - PB	1.368	80,48%
6GRS	Emas - PB	933	80,39%
5GRS	Coxixola - PB	643	80,34%
3GRS	Areia - PB	6.293	79,94%
3GRS	Riacho de Santo Antônio - PB	558	79,39%
1GRS	Sobrado - PB	2.071	79,20%
9GRS	São João do Rio do Peixe - PB	5.289	79,04%
3GRS	Algodão de Jandaíra - PB	801	78,97%
3GRS	Santa Cecília - PB	1.962	78,71%
5GRS	Congo - PB	1.495	78,60%
6GRS	Várzea - PB	901	78,33%
1GRS	Cuité de Mamanguape - PB	1.841	78,07%
1GRS	Itapororoca - PB	5.106	77,90%
7GRS	Diamante - PB	1.744	77,87%
6GRS	Mãe d'Água - PB	1.117	77,85%
5GRS	São Sebastião do Umbuzeiro - PB	1.002	77,80%
10GRS	São Domingos - PB	978	77,58%
3GRS	Juazeirinho - PB	4.665	77,46%
1GRS	Cruz do Espírito Santo - PB	4.222	77,25%
6GRS	Maturéia - PB	1.797	77,02%
7GRS	Santana dos Garrotes - PB	2.127	76,56%
1GRS	Alhandra - PB	4.837	75,23%
7GRS	Aguiar - PB	1.779	74,93%
6GRS	São Mamede - PB	2.416	74,58%
3GRS	Lagoa Seca - PB	7.239	74,39%
6GRS	São José do Sabugi - PB	1.145	74,08%
3GRS	Matinhas - PB	1.279	73,47%
9GRS	Uiraúna - PB	4.709	73,47%
11GRS	Tavares - PB	3.873	73,34%
3GRS	Barra de Santana - PB	2.540	73,30%
10GRS	São Francisco - PB	1.155	73,25%
2GRS	Duas Estradas - PB	1.039	73,24%

**GERÊNCIA:**  
Executiva Vigilância em  
Saúde**GERÊNCIA**  
Vigilância  
Epidemiológica**NÚCLEO:**  
Imunização

2GRS	Pirpirituba - PB	2.712	72,93%
3GRS	Areial - PB	2.088	72,41%
6GRS	Cacimba de Areia - PB	1.051	72,26%
6GRS	Santa Luzia - PB	4.608	71,23%
11GRS	Imaculada - PB	2.905	71,22%
10GRS	Lagoa - PB	1.375	71,16%
4GRS	Damião - PB	1.491	70,82%
10GRS	Nazarezinho - PB	2.129	70,72%
10GRS	Santa Cruz - PB	2.185	70,70%
6GRS	Junco do Seridó - PB	1.869	69,67%
6GRS	Cacimbas - PB	2.078	69,58%
10GRS	Sousa - PB	20.681	69,33%
9GRS	Bernardino Batista - PB	1.072	69,31%
3GRS	Boa Vista - PB	1.849	69,08%
2GRS	Dona Inês - PB	3.012	69,02%
2GRS	Borborema - PB	1.422	68,93%
3GRS	Barra de São Miguel - PB	1.719	68,92%
6GRS	São José de Espinharas - PB	1.374	68,83%
12GRS	Ingá - PB	5.357	68,77%
5GRS	Monteiro - PB	9.562	68,71%
10GRS	Pombal - PB	9.425	68,69%
10GRS	São Bentinho - PB	1.319	68,62%
9GRS	Poço Dantas - PB	1.052	68,32%
12GRS	Caldas Brandão - PB	1.662	68,29%
10GRS	Aparecida - PB	2.479	68,06%
2GRS	Araruna - PB	5.404	68,02%
8GRS	São José do Brejo do Cruz - PB	509	67,98%
4GRS	Barra de Santa Rosa - PB	4.245	67,69%
3GRS	Taperoá - PB	4.438	67,64%
3GRS	Queimadas - PB	11.473	67,62%
5GRS	Sumé - PB	4.929	67,62%
10GRS	Paulista - PB	3.493	67,24%
9GRS	Bom Jesus - PB	858	66,86%
2GRS	Solânea - PB	7.530	66,76%
2GRS	Caiçara - PB	1.879	66,49%
2GRS	Pilões - PB	1.874	65,44%
6GRS	Patos - PB	29.119	65,10%
3GRS	Umbuzeiro - PB	2.876	64,60%
12GRS	Juripiranga - PB	3.057	64,54%
10GRS	São José da Lagoa Tapada - PB	2.222	64,17%
9GRS	Cajazeiras - PB	17.631	63,94%



**GERÊNCIA:**  
Executiva Vigilância em  
Saúde

**GERÊNCIA**  
Vigilância  
Epidemiológica

**NÚCLEO:**  
Imunização

3GRS	Massaranduba - PB	3.716	63,77%
4GRS	São Vicente do Seridó - PB	2.690	63,49%
4GRS	Cubati - PB	2.134	62,76%
2GRS	Tacima - PB	2.699	61,93%
1GRS	Capim - PB	1.664	61,38%
12GRS	Itatuba - PB	3.095	61,15%
4GRS	Nova Palmeira - PB	1.352	60,81%
9GRS	Cachoeira dos Índios - PB	2.845	60,54%
6GRS	Salgadinho - PB	1.160	60,19%
1GRS	Mataraca - PB	3.194	60,18%
8GRS	Brejo do Cruz - PB	3.710	60,13%
9GRS	Santa Helena - PB	1.906	59,92%
6GRS	Passagem - PB	777	59,25%
3GRS	Arara - PB	4.280	59,11%
8GRS	Mato Grosso - PB	857	58,23%
3GRS	Cabaceiras - PB	1.678	57,97%
3GRS	Alagoa Nova - PB	5.520	57,13%
1GRS	Curral de Cima - PB	1.486	56,36%
12GRS	Gurinhém - PB	3.683	56,23%
1GRS	Baía da Traição - PB	9.202	56,03%
8GRS	Jericó - PB	2.361	55,85%
8GRS	Brejo dos Santos - PB	1.997	55,82%
1GRS	Pitimbu - PB	4.633	55,55%
2GRS	Casserengue - PB	2.010	55,52%
4GRS	Frei Martinho - PB	1.113	54,81%
1GRS	Conde - PB	6.944	54,07%
1GRS	Marcação - PB	11.197	54,00%
3GRS	Alagoa Grande - PB	7.928	53,81%
2GRS	Lagoa de Dentro - PB	2.477	53,44%
2GRS	Cacimba de Dentro - PB	4.874	52,97%
12GRS	Mogéiro - PB	3.761	52,88%
4GRS	Pedra Lavrada - PB	2.197	51,87%
4GRS	Baraúna - PB	1.380	51,16%
2GRS	Pilõesinhos - PB	1.515	50,96%
1GRS	Caaporã - PB	5.181	50,19%
2GRS	Cuitegi - PB	1.812	50,06%
8GRS	Catolé do Rocha - PB	8.340	49,23%
3GRS	Soledade - PB	4.173	49,11%
2GRS	Belém - PB	5.146	49,01%
1GRS	Rio Tinto - PB	14.523	48,05%
3GRS	Boqueirão - PB	4.943	47,79%

**GERÊNCIA:**  
Executiva Vigilância em  
Saúde




**GERÊNCIA**  
Vigilância  
Epidemiológica

**NÚCLEO:**  
Imunização

3GRS	Livramento - PB	2.071	47,46%
6GRS	Santa Teresinha - PB	1.236	47,24%
2GRS	Alagoinha - PB	3.871	47,15%
12GRS	São Miguel de Taipu - PB	1.959	46,86%
12GRS	Riachão do Bacamarte - PB	1.339	46,45%
1GRS	Lucena - PB	3.443	45,98%
6GRS	Vista Serrana - PB	968	45,25%
1GRS	Mamanguape - PB	11.940	45,23%
12GRS	Pedras de Fogo - PB	7.176	44,69%
4GRS	Nova Floresta - PB	2.775	44,10%
6GRS	São José do Bonfim - PB	890	44,04%
1GRS	Pedro Régis - PB	1.693	43,23%
2GRS	Mulungu - PB	2.492	43,21%
12GRS	Juarez Távora - PB	2.207	43,15%
3GRS	Natuba - PB	2.753	42,39%
4GRS	Picuí - PB	5.350	42,36%
2GRS	Guarabira - PB	15.575	42,31%
6GRS	Desterro - PB	2.383	42,07%
2GRS	Araçagi - PB	4.857	40,75%
2GRS	Riachão - PB	1.018	40,67%
4GRS	Cuité - PB	5.998	40,63%
1GRS	Mari - PB	5.938	40,55%
1GRS	Santa Rita - PB	36.285	40,39%
3GRS	Campina Grande - PB	109.485	40,16%
8GRS	São Bento - PB	8.152	39,67%
1GRS	João Pessoa - PB	230.932	39,51%
2GRS	Sertãozinho - PB	1.710	39,15%
1GRS	Cabedelo - PB	17.521	38,10%
1GRS	Riachão do Poço - PB	1.317	37,21%
8GRS	Belém do Brejo do Cruz - PB	2.009	32,40%
1GRS	Bayeux - PB	24.727	30,86%
1GRS	Sapé - PB	13.829	28,76%

Fonte: Base de dados do SIPNI ([https://infoms.saude.gov.br/extensions/Influenza\\_2023/Influenza\\_2023.html#](https://infoms.saude.gov.br/extensions/Influenza_2023/Influenza_2023.html#)), extraídos 22/05/2023 às 09:30min. Atualização do painel em 22/05/2023 às 05:15:45, com dados contidos no SIPNI até as 22/05/2023 às 01:00:18

## LEGENDA:

	Maior/igual de 90%
	Entre 56,76% e 89,99%
	Abaixo da cobertura Estadual (56,76%)

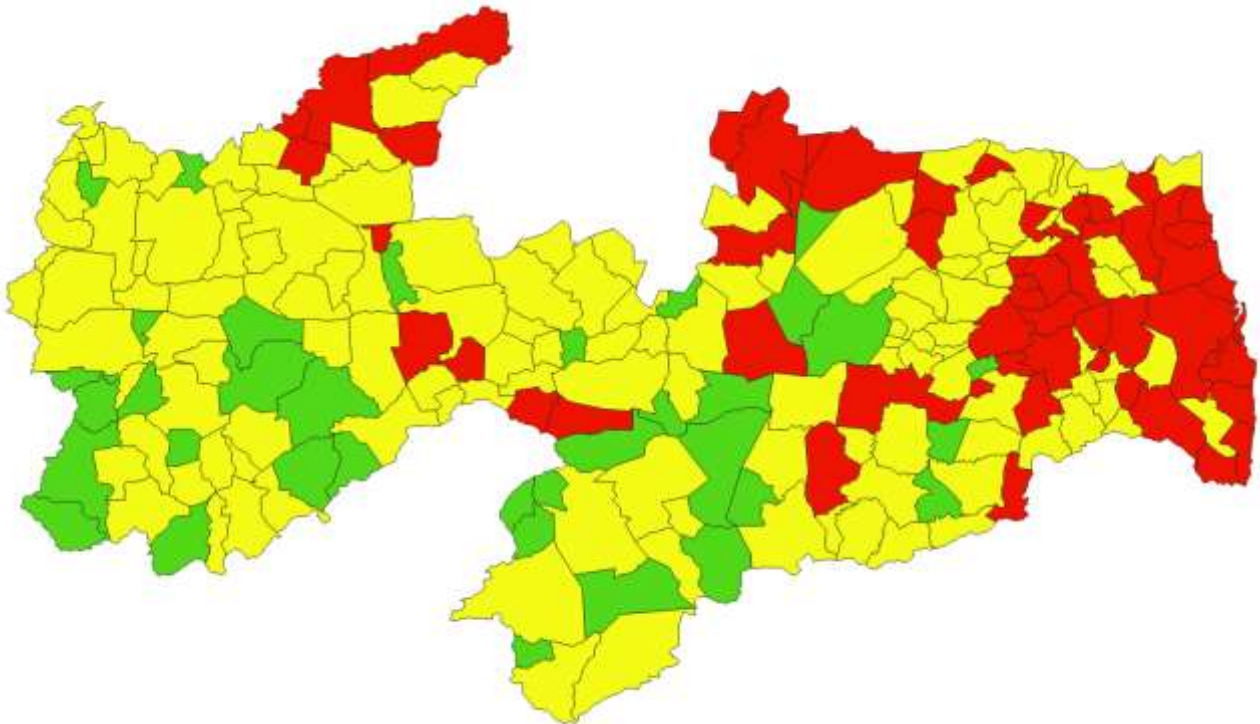


**GERÊNCIA:**  
Executiva Vigilância em  
Saúde




**GERÊNCIA**  
Vigilância  
Epidemiológica

**NÚCLEO:**  
Imunização

**Mapa 01: Cobertura vacinal dos grupos prioritários da Campanha da Influenza por município, 22 de Maio de 2023.**



## LEGENDA:

-  Maior/igual de 90%
-  Entre 56,76% e 89,99%
-  Abaixo da cobertura Estadual (56,76%)

**NOTA:** O cálculo da cobertura vacinal (%) considera a aplicação de 1ª dose e dose única exclusivamente para os grupos prioritários: Crianças, Trabalhador de Saúde, Gestantes, Puérperas, Indígenas, Idosos (60 anos ou mais de idade entre os trabalhadores de saúde, indígenas e não indígenas) e Professores. Portanto, este cálculo de cobertura vacinal dispensa a aplicação de doses nos demais grupos prioritários.

Para análise do quadro 3 abaixo, estratificamos os cortes de percentuais seguindo como base o valor já alcançado pelo Estado da Paraíba com público crianças (48,33%). De acordo com a análise, observou-se que 36 municípios já atingiram a meta da cobertura vacinal de 90% para o grupo prioritário de crianças; 140 municípios estão entre a meta estadual e a meta da campanha; e 47 municípios estão abaixo da cobertura estadual.

**GERÊNCIA:**  
Executiva Vigilância em  
Saúde**GERÊNCIA**  
Vigilância  
Epidemiológica**NÚCLEO:**  
Imunização

Em uma comparação entre a última nota informativa N° 32, de 15 de maio de 2023, com os dados do dia de hoje, 22 de maio de 2023, observamos que houve aumento da cobertura vacinal de 220 municípios, no que se refere ao grupo prioritário de crianças; 2 municípios apresentaram baixa no percentual (São Domingos do Cariri e Casserengue); e 1 município (Capim) não registrou dados da campanha de Influenza no período avaliado. Neste momento, a cobertura vacinal de crianças no Estado é de 48,33%.

**Quadro 03 - Cobertura da Campanha da Influenza por município, grupo prioritário crianças: comparação entre os dados de 15 de Maio de 2023 (última nota divulgada) com os dados do dia 22 de maio de 2023.**

GRS	Município	População Alvo	Cobertura Vacinal 15 de Maio de 2023	Cobertura Vacinal 22 de Maio de 2023
6GRS	Areia de Baraúnas - PB	164	156,10%	156,71%
3GRS	Gado Bravo - PB	734	70,30%	123,71%
7GRS	São José de Caiana - PB	562	83,45%	113,35%
7GRS	Boa Ventura - PB	396	101,26%	111,62%
9GRS	Bonito de Santa Fé - PB	1.097	36,92%	108,66%
12GRS	Itabaiana - PB	1.814	82,80%	107,50%
5GRS	São João do Cariri - PB	284	85,92%	107,04%
5GRS	São José dos Cordeiros - PB	288	87,15%	104,17%
5GRS	Zabelê - PB	195	100,51%	104,10%
11GRS	Manaíra - PB	990	73,23%	101,11%
11GRS	Juru - PB	722	65,93%	101,11%
7GRS	Conceição - PB	1.423	82,29%	100,28%
7GRS	Igaracy - PB	441	43,99%	99,55%
4GRS	Sossêgo - PB	334	82,34%	98,50%
2GRS	Araruna - PB	1.747	58,27%	98,17%
3GRS	Serra Redonda - PB	540	61,67%	97,78%
11GRS	Água Branca - PB	845	68,88%	97,28%
7GRS	Coremas - PB	1.152	83,77%	97,22%
3GRS	Aroeiras - PB	1.547	78,28%	96,77%
7GRS	Ibiara - PB	411	60,83%	96,35%
5GRS	Serra Branca - PB	942	62,85%	96,07%

**GERÊNCIA:**  
Executiva Vigilância em  
Saúde

**GERÊNCIA**  
Vigilância  
Epidemiológica

**NÚCLEO:**  
Imunização

12GRS	São José dos Ramos - PB	500	56,60%	95,80%
3GRS	São Domingos do Cariri - PB	187	101,60%	95,19%
5GRS	Prata - PB	326	92,64%	95,09%
7GRS	Santa Inês - PB	279	63,08%	94,98%
3GRS	Tenório - PB	253	64,43%	94,86%
5GRS	Ouro Velho - PB	208	81,73%	94,71%
10GRS	Cajazeirinhas - PB	260	76,54%	93,85%
2GRS	Serra da Raiz - PB	232	63,36%	93,53%
5GRS	Parari - PB	117	74,36%	92,31%
10GRS	Lastro - PB	219	61,19%	92,24%
1GRS	Jacaraú - PB	1.249	84,55%	92,15%
3GRS	Alcantil - PB	472	72,88%	91,53%
8GRS	Bom Sucesso - PB	314	63,38%	91,40%
6GRS	Malta - PB	451	85,81%	91,13%
9GRS	Carrapateira - PB	202	80,69%	90,59%
3GRS	Olivedos - PB	278	72,66%	89,93%
7GRS	Piancó - PB	1.083	55,40%	89,75%
5GRS	Camalaú - PB	509	60,51%	89,19%
2GRS	Bananeiras - PB	1.717	72,80%	88,58%
2GRS	Serraria - PB	511	55,58%	88,26%
12GRS	Pilar - PB	1.055	68,06%	87,87%
12GRS	Salgado de São Félix - PB	917	61,83%	86,80%
12GRS	Ingá - PB	1.468	74,86%	86,38%
1GRS	Cuité de Mamanguape - PB	575	55,48%	86,09%
11GRS	Princesa Isabel - PB	1.904	62,39%	84,98%
9GRS	Monte Horebe - PB	404	68,81%	84,90%
2GRS	Pirpirituba - PB	838	71,84%	84,84%
3GRS	Fagundes - PB	943	54,29%	84,62%
9GRS	Triunfo - PB	673	64,78%	84,40%
9GRS	Poço de José de Moura - PB	300	76,67%	84,33%
3GRS	Matinhas - PB	431	35,96%	84,22%
5GRS	Congo - PB	430	72,33%	83,95%
3GRS	Assunção - PB	357	54,90%	83,47%
5GRS	São João do Tigre - PB	374	75,40%	83,42%
7GRS	Serra Grande - PB	257	76,26%	83,27%
3GRS	Caturité - PB	420	74,52%	82,62%

**GERÊNCIA:**  
Executiva Vigilância em  
Saúde

**GERÊNCIA**  
Vigilância  
Epidemiológica

**NÚCLEO:**  
Imunização

3GRS	Areia - PB	1.811	56,05%	81,23%
8GRS	Riacho dos Cavalos - PB	607	66,72%	80,72%
10GRS	Marizópolis - PB	509	39,29%	80,55%
3GRS	Esperança - PB	2.723	64,16%	80,54%
10GRS	São Francisco - PB	210	62,86%	80,48%
6GRS	Maturéia - PB	626	74,28%	80,03%
2GRS	Logradouro - PB	323	67,80%	79,88%
1GRS	Itapororoca - PB	1.625	71,45%	79,57%
3GRS	Santa Cecília - PB	615	63,90%	79,19%
3GRS	Pocinhos - PB	1.648	64,38%	79,07%
3GRS	Santo André - PB	160	66,88%	78,75%
4GRS	Frei Martinho - PB	183	40,98%	78,69%
7GRS	Nova Olinda - PB	462	64,50%	78,57%
3GRS	Barra de Santana - PB	601	55,74%	78,20%
5GRS	Gurjão - PB	259	63,32%	77,99%
6GRS	Cacimba de Areia - PB	268	64,93%	77,99%
7GRS	Diamante - PB	482	63,07%	77,39%
7GRS	Santana de Mangueira - PB	374	57,49%	77,27%
10GRS	São Domingos - PB	189	53,97%	77,25%
2GRS	Dona Inês - PB	905	53,04%	77,13%
10GRS	Lagoa - PB	306	42,81%	77,12%
6GRS	Catingueira - PB	385	56,88%	76,62%
12GRS	Caldas Brandão - PB	426	66,67%	76,29%
3GRS	São Sebastião de Lagoa de Roça - PB	899	67,85%	76,20%
6GRS	Teixeira - PB	1.370	74,16%	76,06%
6GRS	Condado - PB	488	55,12%	76,02%
11GRS	São José de Princesa - PB	303	58,09%	75,91%
3GRS	Montadas - PB	521	52,40%	75,82%
9GRS	Joca Claudino - PB	165	60,61%	75,76%
5GRS	Amparo - PB	198	47,47%	75,25%
3GRS	Algodão de Jandaíra - PB	267	61,80%	74,53%
3GRS	Barra de São Miguel - PB	479	55,74%	74,11%
6GRS	Santa Luzia - PB	1.089	49,13%	73,65%
7GRS	Curral Velho - PB	201	42,79%	73,63%

**GERÊNCIA:**  
Executiva Vigilância em  
Saúde

**GERÊNCIA**  
Vigilância  
Epidemiológica

**NÚCLEO:**  
Imunização

3GRS	Areial - PB	590	60,34%	73,56%
9GRS	Bom Jesus - PB	202	62,87%	73,27%
9GRS	Uiraúna - PB	1.026	55,95%	72,81%
5GRS	Coxixola - PB	119	43,70%	72,27%
5GRS	Caraúbas - PB	346	63,58%	72,25%
7GRS	Olho d'Água - PB	481	52,60%	72,14%
9GRS	São João do Rio do Peixe - PB	1.120	51,70%	71,96%
2GRS	Duas Estradas - PB	282	43,62%	71,63%
3GRS	Juazeirinho - PB	1.748	48,57%	71,40%
3GRS	Remígio - PB	1.643	49,30%	70,36%
3GRS	Riacho de Santo Antônio - PB	195	48,72%	69,74%
6GRS	Emas - PB	306	60,78%	69,61%
7GRS	Aguiar - PB	419	39,38%	69,45%
4GRS	São Vicente do Seridó - PB	955	59,90%	69,42%
2GRS	Tacima - PB	768	60,42%	68,75%
11GRS	Tavares - PB	1.144	53,41%	68,27%
7GRS	Itaporanga - PB	1.977	51,54%	67,73%
4GRS	Damião - PB	489	46,42%	67,28%
5GRS	Monteiro - PB	2.589	57,01%	66,94%
2GRS	Caiçara - PB	519	31,60%	66,67%
1GRS	Cruz do Espírito Santo - PB	1.632	35,11%	66,67%
7GRS	Santana dos Garrotes - PB	465	46,88%	66,45%
10GRS	Santa Cruz - PB	412	56,55%	66,02%
5GRS	Sumé - PB	1.173	57,89%	65,98%
9GRS	Bernardino Batista - PB	355	56,34%	65,35%
3GRS	Arara - PB	1.003	44,87%	65,20%
3GRS	Umbuzeiro - PB	763	48,89%	65,14%
1GRS	Sobrado - PB	644	43,79%	64,75%
6GRS	Quixaba - PB	164	50,00%	64,63%
9GRS	Santa Helena - PB	394	53,81%	64,47%
9GRS	São José de Piranhas - PB	1.509	51,82%	64,41%
2GRS	Solânea - PB	2.099	58,17%	64,17%
10GRS	Sousa - PB	5.206	41,95%	64,16%
3GRS	Puxinanã - PB	1.257	51,15%	63,48%
10GRS	Aparecida - PB	606	39,60%	63,37%
7GRS	Pedra Branca - PB	305	40,66%	62,95%

**GERÊNCIA:**  
Executiva Vigilância em  
Saúde

**GERÊNCIA**  
Vigilância  
Epidemiológica

**NÚCLEO:**  
Imunização

3GRS	Taperoá - PB	1.198	51,92%	62,94%
12GRS	Itatuba - PB	952	52,94%	62,82%
3GRS	Alagoa Nova - PB	1.782	54,43%	62,35%
2GRS	Cuitegi - PB	597	58,29%	62,14%
3GRS	Boa Vista - PB	528	46,97%	61,74%
3GRS	Lagoa Seca - PB	2.277	46,20%	61,66%
6GRS	Salgadinho - PB	352	49,15%	61,65%
6GRS	Cacimbas - PB	920	52,83%	61,63%
9GRS	Cachoeira dos Índios - PB	795	53,21%	61,51%
6GRS	Várzea - PB	177	36,72%	59,89%
10GRS	Paulista - PB	868	42,86%	59,68%
6GRS	Junco do Seridó - PB	614	38,44%	59,45%
5GRS	São Sebastião do Umbuzeiro - PB	278	45,68%	58,99%
11GRS	Imaculada - PB	1.103	55,21%	57,93%
8GRS	Mato Grosso - PB	208	31,25%	57,69%
6GRS	São José de Espinharas - PB	363	47,93%	57,58%
4GRS	Nova Palmeira - PB	318	41,82%	57,23%
4GRS	Baraúna - PB	403	36,97%	57,07%
6GRS	Passagem - PB	197	51,27%	56,85%
12GRS	Mogeiro - PB	1.100	46,00%	56,82%
10GRS	Pombal - PB	2.112	27,94%	56,39%
12GRS	Juripiranga - PB	1.007	27,11%	56,01%
6GRS	Patos - PB	8.122	29,32%	55,79%
6GRS	Mãe d'Água - PB	303	46,53%	55,78%
1GRS	Baía da Traição - PB	970	23,71%	55,77%
10GRS	Nazarezinho - PB	549	51,55%	55,56%
1GRS	Riachão do Poço - PB	385	37,92%	55,32%
12GRS	Gurinhém - PB	1.125	35,64%	55,20%
10GRS	Vieirópolis - PB	320	42,19%	55,00%
4GRS	Pedra Lavrada - PB	570	43,16%	54,74%
1GRS	Lucena - PB	1.258	32,67%	54,53%
1GRS	Mataraca - PB	944	41,63%	54,13%
3GRS	Cabaceiras - PB	421	39,19%	53,68%
1GRS	Conde - PB	2.577	33,06%	53,47%
1GRS	Curral de Cima - PB	477	42,14%	53,04%

**GERÊNCIA:**  
Executiva Vigilância em  
Saúde

**GERÊNCIA**  
Vigilância  
Epidemiológica

**NÚCLEO:**  
Imunização

6GRS	São José do Sabugi - PB	283	37,46%	53,00%
3GRS	Alagoa Grande - PB	2.338	49,40%	52,27%
1GRS	Alhandra - PB	1.948	22,74%	51,95%
2GRS	Pilões - PB	671	39,05%	51,71%
10GRS	São Bentinho - PB	351	35,90%	51,57%
3GRS	Massaranduba - PB	1.044	31,70%	51,53%
1GRS	Caaporã - PB	2.143	36,30%	51,52%
4GRS	Cubati - PB	694	14,41%	51,30%
8GRS	Jericó - PB	522	33,33%	49,81%
1GRS	Pitimbu - PB	1.922	29,66%	49,58%
6GRS	Santa Teresinha - PB	287	42,16%	49,13%
2GRS	Borborema - PB	414	28,74%	48,79%
2GRS	Casserengue - PB	609	199,34%	48,60%
4GRS	Barra de Santa Rosa - PB	1.208	30,55%	48,51%
1GRS	Rio Tinto - PB	2.010	38,01%	46,97%
9GRS	Poço Dantas - PB	335	29,55%	46,87%
1GRS	Capim - PB	705	46,38%	46,38%
10GRS	São José da Lagoa Tapada - PB	542	41,70%	45,76%
2GRS	Riachão - PB	294	38,10%	44,22%
9GRS	Cajazeiras - PB	4.589	32,12%	44,15%
8GRS	São José do Brejo do Cruz - PB	145	35,86%	44,14%
6GRS	São José do Bonfim - PB	295	39,32%	44,07%
3GRS	Soledade - PB	1.237	32,50%	43,82%
12GRS	Pedras de Fogo - PB	2.466	29,97%	43,67%
3GRS	Livramento - PB	620	36,77%	43,23%
2GRS	Belém - PB	1.260	35,08%	42,70%
2GRS	Araçagi - PB	1.315	29,13%	42,66%
2GRS	Pilõesinhos - PB	449	24,50%	42,32%
3GRS	Queimadas - PB	3.641	28,15%	41,22%
6GRS	Vista Serrana - PB	290	35,17%	40,69%
1GRS	Mamanguape - PB	4.264	26,15%	40,64%
2GRS	Alagoinha - PB	1.300	30,00%	40,62%
2GRS	Cacimba de Dentro - PB	1.400	34,14%	40,21%
3GRS	Natuba - PB	819	35,90%	39,80%
4GRS	Picuí - PB	1.428	15,13%	39,50%

**GERÊNCIA:**  
Executiva Vigilância em  
Saúde




**GERÊNCIA**  
Vigilância  
Epidemiológica

**NÚCLEO:**  
Imunização

2GRS	Sertãozinho - PB	415	31,08%	39,04%
8GRS	Brejo dos Santos - PB	455	34,51%	38,24%
12GRS	São Miguel de Taipu - PB	726	30,17%	38,15%
6GRS	Desterro - PB	747	36,41%	37,88%
2GRS	Lagoa de Dentro - PB	687	18,34%	37,12%
2GRS	Mulungu - PB	739	27,88%	36,94%
12GRS	Riachão do Bacamarte - PB	375	30,40%	36,27%
12GRS	Juarez Távora - PB	680	28,53%	35,59%
4GRS	Cuité - PB	1.445	28,30%	35,57%
1GRS	Pedro Régis - PB	526	29,85%	34,60%
1GRS	Marcação - PB	965	18,76%	33,89%
1GRS	Mari - PB	1.688	26,66%	33,41%
2GRS	Guarabira - PB	4.440	26,85%	32,77%
8GRS	Catolé do Rocha - PB	2.131	21,49%	32,61%
3GRS	Boqueirão - PB	1.474	23,81%	29,44%
3GRS	Campina Grande	30.371	20,11%	28,60%
8GRS	Brejo do Cruz - PB	1.135	20,53%	27,75%
8GRS	São Bento - PB	2.623	23,10%	26,00%
1GRS	Bayeux - PB	7.489	13,75%	25,64%
1GRS	Cabedelo - PB	5.333	18,68%	25,52%
6GRS	São Mamede - PB	531	22,79%	24,67%
1GRS	Sapé - PB	3.968	22,23%	24,17%
8GRS	Belém do Brejo do Cruz - PB	475	20,63%	22,74%
1GRS	João Pessoa - PB	56.484	14,93%	21,61%
4GRS	Nova Floresta - PB	764	6,41%	20,16%
1GRS	Santa Rita - PB	11.680	11,90%	17,81%

Fonte: Base de dados do SIPNI ([https://infoms.saude.gov.br/extensions/Influenza\\_2023/Influenza\\_2023.html#](https://infoms.saude.gov.br/extensions/Influenza_2023/Influenza_2023.html#)), extraídos 22/05/2023 às 09:30min. Atualização do painel em 22/05/2023 às 05:15:45, com dados contidos no SIPNI até as 22/05/2023 às 01:00:18

## LEGENDA:

	Maior/igual de 90%
	Entre 48,33% e 89,99%
	Abaixo da cobertura Estadual (48,33%)

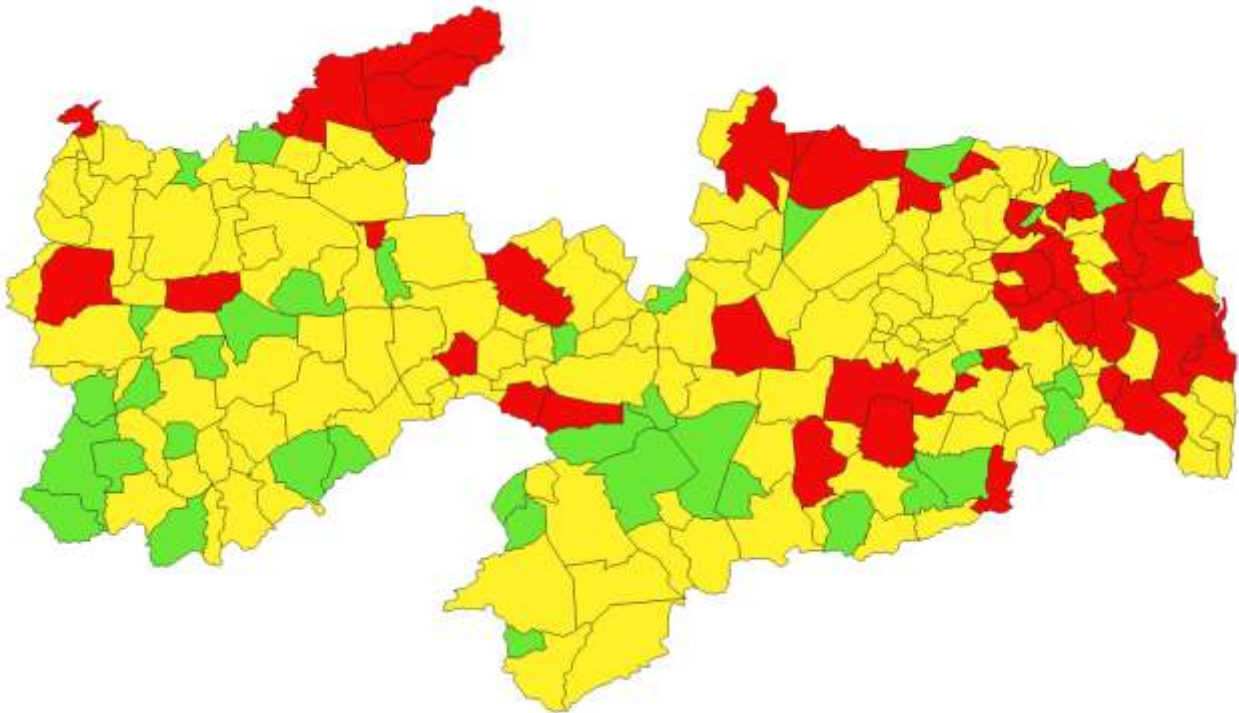


**GERÊNCIA:**  
Executiva Vigilância em  
Saúde




**GERÊNCIA**  
Vigilância  
Epidemiológica

**NÚCLEO:**  
Imunização

**Mapa 02 - Cobertura da Campanha da Influenza por município, grupo prioritário crianças: comparação entre os dados de 15 de Maio de 2023 (última nota divulgada) com os dados do dia 22 de maio de 2023.**



## LEGENDA:

-  Maior/igual de 90%
-  Entre 48,33% e 89,99%
-  Abaixo da cobertura Estadual (48,33%)

A fim de fortalecer a campanha, através do OFÍCIO CIRCULAR N.º 047-GS, a SES/PB lançou a proposta de repasse financeiro para campanha influenza 2023, em que instituiu incentivo financeiro aos municípios que atingirem meta de 90% na Campanha de Influenza 2023, e obrigatoriamente o grupo prioritário crianças de 6 meses a menores de 6 anos deverá atingir a meta de 90%. O **valor do incentivo será de R\$ 300,00 (Trezentos Reais) por sala de vacina municipal** e o valor total da premiação será R\$ 452.400,00 ( Quatrocentos e Cinquenta e Dois mil Reais e Quatrocentos Reais), considerando o total de 1.508 salas ativas que serão

**GERÊNCIA:**  
Executiva Vigilância em  
Saúde

**GERÊNCIA**  
Vigilância  
Epidemiológica

**NÚCLEO:**  
Imunização

transferidos no mês de junho do corrente ano para os municípios que cumprirem os dois critérios acima (regramento). No quadro 4 abaixo aponta os municípios que até o momento cumpriram com os dois critérios.

Quadro 04 – Municípios que alcançaram cobertura vacinal de geral e do grupo prioritário de crianças.

GRS	Município	População Alvo	Cobertura Vacinal (geral)	Cobertura Vacinal (crianças)
6GRS	Areia de Baraúnas - PB	629	100,64%	156,71%
3GRS	Gado Bravo - PB	2.554	99,22%	123,71%
7GRS	São José de Caiana - PB	1.546	99,94%	113,35%
7GRS	Boa Ventura - PB	1.602	93,66%	111,62%
9GRS	Bonito de Santa Fé - PB	3.068	98,17%	108,66%
5GRS	São João do Cariri - PB	1.313	93,67%	107,04%
5GRS	São José dos Cordeiros - PB	1.216	103,04%	104,17%
5GRS	Zabelê - PB	639	103,92%	104,10%
11GRS	Manaíra - PB	3.164	91,85%	101,11%
11GRS	Juru - PB	2.716	100,92%	101,11%
7GRS	Conceição - PB	5.373	100,35%	100,28%
4GRS	Sossêgo - PB	931	99,25%	98,50%
3GRS	Serra Redonda - PB	2.250	92,97%	97,78%
11GRS	Água Branca - PB	2.737	96,05%	97,28%
7GRS	Coremas - PB	4.413	93,90%	97,22%
3GRS	São Domingos do Cariri - PB	771	93,26%	95,19%
5GRS	Prata - PB	1.231	99,27%	95,09%
7GRS	Santa Inês - PB	906	97,68%	94,98%
3GRS	Tenório - PB	771	97,02%	94,86%
5GRS	Ouro Velho - PB	887	91,21%	94,71%
5GRS	Parari - PB	527	97,15%	92,31%
10GRS	Lastro - PB	865	99,19%	92,24%

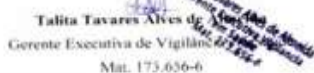
**GERÊNCIA:**  
Executiva Vigilância em  
Saúde**GERÊNCIA**  
Vigilância  
Epidemiológica**NÚCLEO:**  
Imunização

6GRS	Malta - PB	1.690	92,66%	91,13%
9GRS	Carrapateira - PB	722	91,25%	90,59%

A SES destaca que a vacina atua minimizando a carga viral e prevenindo o surgimento de complicações decorrentes da doença, reduzindo os sintomas nos grupos prioritários. Portanto, é importante a partir da análise dos dados de cada município que os gestores adotem estratégias para melhorar a cobertura vacinal do público elegível para vacina. Aplicando estratégias para facilitar o acesso desse público, assim como, o não agendamento da vacinação, horários diferenciados para acesso da população no final de semana, realizar busca ativa dos faltosos e efetuar vacinação. Ressaltamos ainda, que as dos aplicadas da vacina Influenza nos municípios devem ser informadas no sistema de informação **DIARIAMENTE**.


A Equipe da Coordenação Estadual de Imunização se coloca à disposição para orientações e outros esclarecimentos, fone: (83) 3211-9052 e e-mail: [pni@ses.pb.gov.br](mailto:pni@ses.pb.gov.br) e [administrativo.pni@ses.pb.gov.br](mailto:administrativo.pni@ses.pb.gov.br).

Atenciosamente,



Talita Tavares Alves de Almeida  
Gerente Executiva de Vigilância em Saúde  
Mat. 173.656-6

Talita Tavares Alves de Almeida  
**Gerente Executiva de Vigilância em Saúde**  
Mat: 173.656-6



Márcia Mayara Dias de Queiroga Fernandes  
**Coordenadora do Núcleo Estadual de Imunizações – SES/PB**  
Mat:191.382.-4